



REPUBLIKA E SHQIPËRIE  
MINISTRIA E FINANCAVE  
DHE EKONOMISË

# RAPORT

## MBI STATUSIN E VËSHTIRËSISË FINANCIARE TË NJËSIVE TË VETËQEVERISJES VENDORE/ BASHKI

2021





REPUBLIKA E SHQIPËRISË  
MINISTRIA E FINANCAVE  
DHE EKONOMISË

DREJTORIA E PËRGJITHSHME E BUXHETIT  
DREJTORIA E FINANCAVE VENDORE

**RAPORT**  
**MBI STATUSIN E**  
**VËSHTIRËSISË FINANCIARE**  
**TË NJËSIVE TË VETËQEVERISJES**  
**VENDORE/ BASHKI**

**VITI 2021**

---

Ky raport është përgatitur me mbështetjen e projektit 'Financat Lokale' nga Sekretariati Zviceran i Shtetit për Çështje Ekonomike SECO

**FINANCATLOKALE** | Forcimi i Menaxhimit  
**LOCALFINANCES** | të Financave Publike  
të Qeverisjes Vendore



Schweizerische Eidgenossenschaft  
Confédération suisse  
Confederazione Svizzera  
Confederaziun svizra

**Sekretariati Zviceran i Shtetit për Çështje Ekonomike, SECO**

# PËRMBAJTJA

Përmbledhje e gjetjeve kryesore.....	7
Hyrje.....	10
Metodologjia dhe mbledhja e të dhënave .....	11
Analiza mbi treguesit e përgjithshëm të detyrimeve të prapambetura të bashkive.....	12
Detyrimet e prapambetura dhe fondet e trashëguara nga viti 2021.....	24
Konkluzione/ rekomandime.....	33
Konkluzione .....	33
Rekomandime .....	36
Plani i shlyerjes së detyrimeve.....	39
Analiza e detajuar mbi treguesit e detyrimeve të prapambetura për secilën bashki.....	40
Bashkia Belsh.....	40
Bashkia Berat.....	42
Bashkia Bulqizë.....	44
Bashkia Cërrik.....	46
Bashkia Delvinë.....	48
Bashkia Devoll.....	50
Bashkia Dibër.....	52
Bashkia Dimal.....	54
Bashkia Divjakë.....	56
Bashkia Dropull.....	58
Bashkia Durrës.....	60
Bashkia Elbasan.....	62
Bashkia Fier.....	64
Bashkia Fushë Arrëz.....	68
Bashkia Gramsh.....	70
Bashkia Gjirokastër.....	72
Bashkia Has.....	74
Bashkia Himarë.....	76
Bashkia Kamëz.....	78
Bashkia Kavajë.....	80
Bashkia Këlcyrë.....	82
Bashkia Klos.....	84
Bashkia Kolonjë.....	86
Bashkia Konispol.....	88
Bashkia Korçë.....	90
Bashkia Krujë.....	92
Bashkia Kuçovë.....	94
Bashkia Kukës .....	96
Bashkia Kurbin.....	98
Bashkia Lezhë.....	100
Bashkia Libohovë.....	102
Bashkia Librazhd.....	104
Bashkia Lushnje.....	106
Bashkia Malësi e Madhe.....	108
Bashkia Maliq.....	110

---

Bashkia Mallakastër.....	112
Bashkia Mat.....	114
Bashkia Memaliaj.....	116
Bashkia Mirditë.....	118
Bashkia Patos.....	120
Bashkia Peqin.....	121
Bashkia Përmet.....	123
Bashkia Pogradec.....	125
Bashkia Poliçan.....	127
Bashkia Pukë.....	131
Bashkia Pustec.....	133
Bashkia Roskovec.....	135
Bashkia Rrogozhinë.....	137
Bashkia Sarandë.....	139
Bashkia Selenicë.....	141
Bashkia Skrapar.....	143
Bashkia Shijak.....	145
Bashkia Shkodër.....	147
Bashkia Tepelenë.....	149
Bashkia Tiranë.....	151
Bashkia Tropojë.....	153
Bashkia Vau i Dejës.....	155
Bashkia Vlorë.....	157
Bashkia Vorë.....	159

# PËRMBLEDHJE E GJETJEVE KRYESORE

Raporti i konsoliduar është përgatitur nga Drejtoria e Financave Vendore në Ministrinë e Financave dhe Ekonomisë me mbështetjen e ekipit të projektit “Financat Lokale”<sup>1</sup>, mbi bazën e të dhënave të raportuara nga bashkitë e vendit, të dhënave të gjeneruara nga Sistemi Informatik Financiar i Qeverisë dhe në funksion të zbatimit të udhëzimit nr. 26, datë 27.9.2019 “Procedura për menaxhimin e vështirësive financiare për njësitë e vetëqeverisjes vendore” (pika 2/i) për implementimin e një sistemi monitorimi për të identifikuar njësitë e vetëqeverisjes vendore të cilat përballen me probleme financiare, vështirësi financiare, vështirësi serioze financiare apo paaftësi paguese. Të dhënat pasqyrojnë detyrimet për 61 bashki.

Stoku i detyrimeve financiare të prapambetura deri në fund të dhjetorit të vitit 2021 për njësitë e vetëqeverisjes vendore është 6.5 miliardë lekë (6,463,655,523 lekë). Nisur nga impakti financiar në detyrimet financiare të qeverisjes së përgjithshme, një vëmendje të vecantë merr (i) rëndësia që menaxhimi i lartë i bashkive duhet t’i kushtojë menaxhimin të detyrimeve financiare të prapambetura dhe kujdesit në marrjen përsipër të angazhimeve financiare të reja, si dhe (ii) domosdoshmëria e monitorimit të ngushtë deri në kontroll direkt të angazhimeve publike që duhet të ushtrojë Ministria e Financave dhe Ekonomisë në bashkitë që rezultojnë me vështirësi financiare deri në paaftësi paguese.

## Statusi Financiar i Bashkive në fund të vitit 2021 (kundrejt shpenzimeve vjetore të planifikuara)

Nr. i Bashkive	% e detyrimeve të prapambetura ndaj totalit të shpenzimeve të planifikuara 2021	Situata Financiare e fundvitit 2021
44 Bashki	Nga 0 deri 15 %	Pa probleme financiare
10 Bashki	Nga 16% deri 25%	Me probleme financiare
7 Bashki	Nga 26% deri 80%	Në vështirësi financiare

## Vlerësime dhe Problematika

Referuar analizës sipas bashkive konstatohet se, në vitin 2021 **shtatë bashki kanë një status si njësi në vështirësi financiare**, konkretisht bashkitë: Roskovec, Poliçan, Cërrik, Malësi e Madhe, Vorë, Belsh e Kavajë. **Dhjetë bashki kanë probleme financiare, konkretisht bashkitë:** Peqin, Tropojë, Tepelenë, Rogozhinë, Konispol, Lezhë, Kuçovë, Pogradec, Delvinë e Dimal. 44 bashki të tjera nuk kanë probleme financiare.

Përmendim veçanërisht për një performancë shumë të mirë financiare gjatë vitit 2021, bashkitë Gjirokastër, Patos, Këlcyrë, Shkodër, Korçë me stok më të vogël se 1% të detyrimeve

1. Projekti “Financat Lokale” financohet nga Sekretariati Zviceran i Shtetit për Çështje Ekonomike, SECO

të prapambetura përkundrejt shpenzimeve të planifikuara, si dhe për një performance të mirë 39 bashkitë e tjera ku veçojmë bashkitë e mëdha si Tirana, Elbasani dhe Vlora me stok më të vogël se 5% të detyrimeve të prapambetura përkundrejt shpenzimeve të miratuara. Vihet re se bashkitë që demonstrojnë probleme financiare apo janë në vështirësi financiare janë më së shumti bashkitë me shpenzime të planifikuara për frymë për vitin 2021 nën mesataren prej 21,306 lekë për banorë.

**41 bashki e kanë ulur stokun e detyrimeve të prapambetura në 2021 krahasuar me 2020.** Bashkia e Këlcyrës, Vorës, Dimal, Poliçanit dhe Tepelenës kanë përmirësuar statusin e vështirësisë financiare në 2021, duke reduktuar stokun e detyrimeve të prapambetura më shumë se me 10%. Bashkia e Këlcyrës rezulton nga një bashki në vështirësi financiare në një bashki pa probleme financiare me asnjë detyrim të prapambetur. Nëntë bashki të tjera kanë përmirësuar statusin e tyre përmes një reduktimi të detyrimeve të prapambetura me më shumë se 5%. Bashkia e Dibrës, Kukësit dhe Finiqit në tre vitet e fundit kanë përmirësuar statusin nga bashki me vështirësi financiare në bashki pa probleme financiare. Bashkia e Pogradecit ka përmirësuar statusin nga bashki në vështirësi financiare në bashki me probleme financiare. Stoku i detyrimeve është reduktuar me më pak se 5% për 26 bashki të tjera.

**16 bashki e kanë rritur përqindjen e stokut të detyrimeve në 2021.** Për 12 bashki stoku i detyrimeve të prapambetura është rritur me deri 5% dhe për Bashkinë e Maliqit stoku është rritur me 6%. Statusi i vështirësisë financiare është përkeqësuar për bashkinë e Roskovecit dhe të Peqinit duke u klasifikuar si bashki në vështirësi financiare në 2021. Stoku i detyrimeve financiare është rritur më shumë se 10% për tre bashki. Statusi i vështirësisë financiare është përkeqësuar për Bashkinë e Cërrikut nga një bashki me probleme financiare në një bashki në vështirësi financiare. Statusi i vështirësisë financiare është përkeqësuar shumë për Bashkinë e Belshit nga një bashki pa probleme financiare në 2019 në një bashki në vështirësi financiare me rritje të ndjeshme nga viti 2020. Gjithashtu, statusi i vështirësisë financiare është përkeqësuar edhe për bashkinë Malësi e Madhe nga një bashki pa probleme financiare në 2020 në një bashki me vështirësi financiare në 2021.

**Në lidhje me strukturën e detyrimeve të prapambetura, vihet re se rreth 9% janë të natyrës së vendimeve gjyqësore, 56% e tyre janë të natyrës së shpenzimeve për investime dhe rreth 35% janë për shpenzime të tjera korrente.** Në dallim nga viti 2020, vihet re një reduktim të detyrimeve për vendime gjyqësore dhe rritje e detyrimeve të natyrës së shpenzimeve të tjera korrente.

**Shumica e bashkive me detyrime mbi 15% ndaj shpenzimeve vjetore të miratuara kanë më shumë detyrime të natyrës së shpenzimeve kapitale, me përjashtim të bashkive të Tepelenës, Konispolit, Lezhës, Pogradecit dhe Kavajës.** Bashkia e Pogradecit ka përqindjen më të lartë të detyrimeve për vendime gjyqësore (31.14%), edhe pse të përgjysmuar nga treguesi në vitin 2020 (65.27%). Bashkia e Lezhës gjithashtu ka shlyer pjesën më të madhe të detyrimeve të vendimeve gjyqësore, nga 38.09% në 2020, në 0.37% në 2021.

Nëse do të vlerësonim situatën e detyrimeve të prapambetura të bashkive **përkundrejt shpenzimeve faktike të vitit 2021, vihet re një përkeqësim i treguesit të detyrimeve.** Mesatarisht buxheti realizohet në masën prej 75.56% dhe 28 bashki kanë një tregues të realizimit të buxhetit nën mesatare. Në këto kushte, stoku i detyrimeve të prapambetura përkundrejt buxhetit të realizuar rritet.



## Statusi financiar i Bashkive në fund të vitit 2021 (kundrejt shpenzimeve vjetore faktike)

Nr. i Bashkive	% e detyrimeve të prapambetura ndaj totalit të shpenzimeve të planifikuara 2021	Situata Financiare e fundvitit 2021
35 Bashki	Nga 0 deri 15 %	Pa probleme financiare
14 Bashki	Nga 16% deri 25%	Me probleme financiare
10 Bashki	Nga 26% deri 80%	Në vështirësi financiare
2 Bashki	Nga 81% deri 130%	Në vështirësi serioze financiare

**Situata në Bashkinë e Kavajës dhe të Vorës është shumë më serioze** ku detyrimet e prapambetura shënojnë respektivisht 91.23% dhe 90.54% të shpenzimeve faktike në vitin 2021. Në këto kushte, bashkitë duhet t'i vlerësojnë me kujdes angazhimet e reja financiare në kushtet e ritmeve të ulta të ekzekutimit të buxhetit.

Në bazë të raportimeve të bashkive, rezulton se ka një plan shlyerje të detyrimeve të prapambetura për shumicën e bashkive. **Planet për shlyerjen e detyrimeve duhet të rishihen nga bashkitë dhe të jenë në përputhje me shumën e detyrimeve të prapambetura të gjeneruara nga raporti i Sistemit Informatik Financiar të Qeverisë.** Kështu, 14 bashki: Bashkitë e Belshit, Beratit, Cërrikut, Dimalit, Durrësit, Fierit, Gramshit, Kavajës, Kucovës, Librazhdit, Malësisë së Madhe, Mirditës, Pukës dhe Roskovecit figurojnë në Sistemin Informacionit Financiar Qeveritar me detyrime më të mëdha nga ato të raportuara. Përkatësisht, **plani i shlyerjes për një total detyrimesh prej 2.8 miliardë lekë duhet të rishihet.**

Ndërsa të gjitha bashkitë e tjera **planifikojnë të shlyejnë detyrimet sipas skedulit: 51% në vitin 2022, 22% në vitin 2023 dhe 14% në vitin 2024.**

Për vitin 2022, fondet e trashëguara nga bashkitë rezultojnë kryesisht nga të ardhurat e veta dhe nga transferta e pakushtëzuar e përgjithshme dhe sektoriale e papërdorur gjatë vitit 2021. **Mbartja e fondeve të papërdorura nga viti 2021 për vitin 2022, në një vlerë të konsiderueshme rreth 20 miliard lekë tregon një dobësi në menaxhimin e fondeve publike vendore brenda vitit fiskal.**

Konstatohet se në vlerë absolute bashkia Tiranë trashëgon pjesën më të lartë të fondeve rreth 10.6 miliard lekë, më pas vjen bashkia Durrës rreth 1 miliard lekë, bashkia Shkodër 816 milion lekë, bashkia Himarë 584 milion lekë, bashkia Fier 465 milion lekë. Por, **bashkia e Himarës ka nivelin më të lartë të fondeve të papërdorura në 43 milionë lekë për 1,000 banorë, ndjekur nga Tirana në 16.6 milionë lekë për 1,000 banorë.** Mesatarja e fondeve të papërdorura është 5.1 milionë lekë për 1,000 banorë dhe vetëm 8 bashki janë mbi këtë mesatare: bashkitë e Gjirokastrës, Malësisë së Madhe, Krujës, Malësisë së Madhe, Mallakastrës, Sarandës, Shkodrës dhe Tiranës.

Nëse do të vëzhgonim vetëm **bashkitë me status vështirësie me probleme dhe në vështirësi financiare, vihet re se mesatarisht fondet e trashëguara janë 42% të totalit të detyrimeve të prapambetura.** Të gjitha bashkitë do kishin përmirësuar statusin e tyre të vështirësisë nëse do ishin përdorur fondet në dispozicion. Kështu lind e domosdoshme identifikimi i debitorëve dhe ndjekja e procedurave të mënjëhershme për reduktimin dhe shlyerjen e detyrimeve nga të gjitha bashkitë dhe vecanërisht në ato me status vështirësie me probleme e vështirësi financiare.

## HYRJE

Në mbështetje të neneve 57 dhe 59 të ligjit nr. 68, datë 17.04.2017 “Për financat e vetëqeverisjes vendore”, Ministri i Financave dhe Ekonomisë lëshoi Udhëzimin nr. 26, datë 27.9.2019 “Procedura për menaxhimin e vështirësive financiare për njësitë e vetëqeverisjes vendore”. Ky raport përgatitet në funksion të qëllimit të udhëzimit (pika 2/i) për implementimin e një sistemi monitorimi për të identifikuar njësitë e vetëqeverisjes vendore të cilat përballen me probleme financiare, vështirësi financiare, vështirësi serioze financiare apo papaftësi paguese.

Në tabelën nr. 1 paraqiten kriteret e klasifikimit për secilin nga nivelet e vështirësive financiare të njësisë së vetëqeverisjes vendore.

**Tabela nr.1 Rastet e njësive të vetëqeverisjes vendore me vështirësi financiare**

Nr	Rastet	Kriteret e Klasifikimit
1	Probleme financiare (neni 55)	(i) Detyrimet financiare të konstatuara dhe papaguara të NJVQVQV-së, ndaj palëve të treta përbëjnë 15 përqind të shpenzimeve vjetore të miratuara, në një muaj të caktuar; (ii) Detyrimet financiare të konstatuara dhe të papaguara të NJVQVQV-së, ndaj palëve të treta tejkalojnë 20 përqind të shpenzimeve vjetore të miratuara në muajin pasues.
2	Vështirësia financiare (Neni 56)	Njësia e vetëqeverisjes vendore konsiderohet në vështirësi financiare kur vonesat në likuidimin e detyrimeve financiare ndaj palëve të treta konstatohen edhe në muajin pasues të muajit kur tejkalon nivelin prej 20 përqind, dhe vlera e stokut rritet progresivisht mbi nivelin prej 25 përqind të shpenzimeve vjetore të miratuara.
3	Vështirësia serioze financiare (Neni 57)	Njësia e vetëqeverisjes vendore konsiderohet në vështirësi serioze financiare, kur borxhet afatgjata dhe detyrimet e papaguara ndaj palëve të treta përbëjnë mbi 80 përqind të shpenzimeve vjetore të miratuara.
4	Papaftësia paguese (Neni 59)	Kur njësia e vetëqeverisjes vendore nuk arrin të zbatojë planin e rehabilitimit financiar dhe / ose shuma e borxheve afatgjata të NJVQVQV-së dhe detyrimeve të papaguara ndaj palëve të treta është më e lartë se 130 përqind e shpenzimeve vjetore të miratuara.

---

## METODOLOGJIA DHE MBLEDHJA E TË DHËNAVE

Për hartimin e këtij raporti, Drejtoria e Financave Vendore ka mbledhur informacion nga Bashkitë sipas formës tabelare në Aneksin 1 dhe Aneksin 2 të Udhëzimit nr. 26, datë 27.9.2019 “Procedura për menaxhimin e vështirësive financiare për njësitë e vetëqeverisjes vendore”.

Informacioni financiar është dorëzuar nga të gjitha bashkitë, por konstatojmë se për një pjesë të bashkive vlera e detyrimeve financiare të prapambetura të raportuara për vitin 2021, nuk përputhet me informacionin e gjeneruar nga Sistemi Informatik Financiar i Qeverisë (SIFQ). Vetëm një pjesë e bashkive kanë argumentuar këto mospërputhje dhe janë të angazhuara për zgjidhjen e kësaj problematike në raportimet në vijim.

Gjithashtu, në raportimet e bashkive, të dhënat mbi totalin e shpenzimeve të miratuara përputhen me të dhënat e SIFQ vetëm për katër bashki. Për 24 bashki, totali i raportuar i shpenzimeve të miratuara është më i vogël se ai në SIFQ, dhe për 33 bashki totali i raportuar i shpenzimeve të miratuara është më i madh se ai në SIFQ.<sup>2</sup>

Bazuar në problematikat e raportimit të bashkive si më sipër, të dhënat financiare mbi bazën e të cilave është llogaritur statusi financiar i bashkive në këtë raport janë ato të gjeneruara nga Sistemi Informatik Financiar i Qeverisë.

Raporti është përgatitur nga Drejtoria e Financave Vendore me mbështetjen e projektit të financuar nga Ambasada Zvicerane në Shqipëri, SECO për “Financat Lokale”.

## ANALIZA MBI TREGUESIT E PËRGJITHSHËM TË DETYRIMEVE TË PRAPAMBETURA TË BASHKIVE

Stoku i detyrimeve financiare të prapambetura deri në dhjetor 2021 për njësitë e vetëqeverisjes vendore-bashki është rreth 6.5 miliardë lekë (6,463,655,523 lekë), rreth 8.7% e totalit të shpenzimeve vjetore të miratuara (planifikuara) nga secila bashki. Të dhënat pasqyrojnë detyrimet për të gjitha 61 bashkitë. Në krahasim me vitin 2020, kemi një reduktim në vlerë absolute të detyrimeve të prapambetura prej rreth 400 milionë lekë dhe një rënie të mesatares së treguesit të detyrimeve të prapambetura në përqindje të shpenzimeve të planifikuara për secilën bashki, nga 14.54% në vitin 2020 në 12.9% në 2021.

Për një vlerësim më koherent të performancës financiare të bashkive, në këtë seksion paraqitet në mënyrë të përmbledhur gjëndja financiare e bashkive në dy nivele:

- detyrimet financiare të prapambetura kundrejt shpenzimeve vjetore të planifikuara (Tabela 2)
- detyrimet financiare të prapambetura kundrejt shpenzimeve vjetore faktike (Tabela 8), e cila orienton vendimmarrjen për trajtimin e problematikave aktuale dhe marrjen e angazhimeve të reja financiare në kushtet e ritmeve të ulta të ekzekutimit të buxhetit.

## Situata financiare vlerësuar kundrejt shpenzimeve vjetore të planifikuara

Shtatë bashki vlerësohen në vështirësi financiare, ku Bashkia e Kavajës ka një stok të detyrimeve të prapambetura në nivelin e 68.05% të shpenzimeve vjetore të miratuara, dhe Bashkia e Belshit në nivelin e 61.43% të shpenzimeve vjetore të miratuara (Tabela nr. 2). Dhjetë bashki kanë probleme financiare, ndërsa të 44 bashkitë e tjera nuk kanë probleme financiare.

Përmendim veçanërisht për një performancë shumë të mirë financiare bashkitë Gjirokastër, Patos, Këlcyrë, Shkodër, Korçë me stok më të vogël se 1% të detyrimeve të prapambetura përkundrejt shpenzimeve të planifikuara, si dhe për një performancë të mirë 39 bashkitë e tjera ku veçojmë bashkitë e mëdha si Tirana, Elbasani dhe Vlora me stok më të vogël se 5% të detyrimeve të prapambetura përkundrejt shpenzimeve të planifikuara.

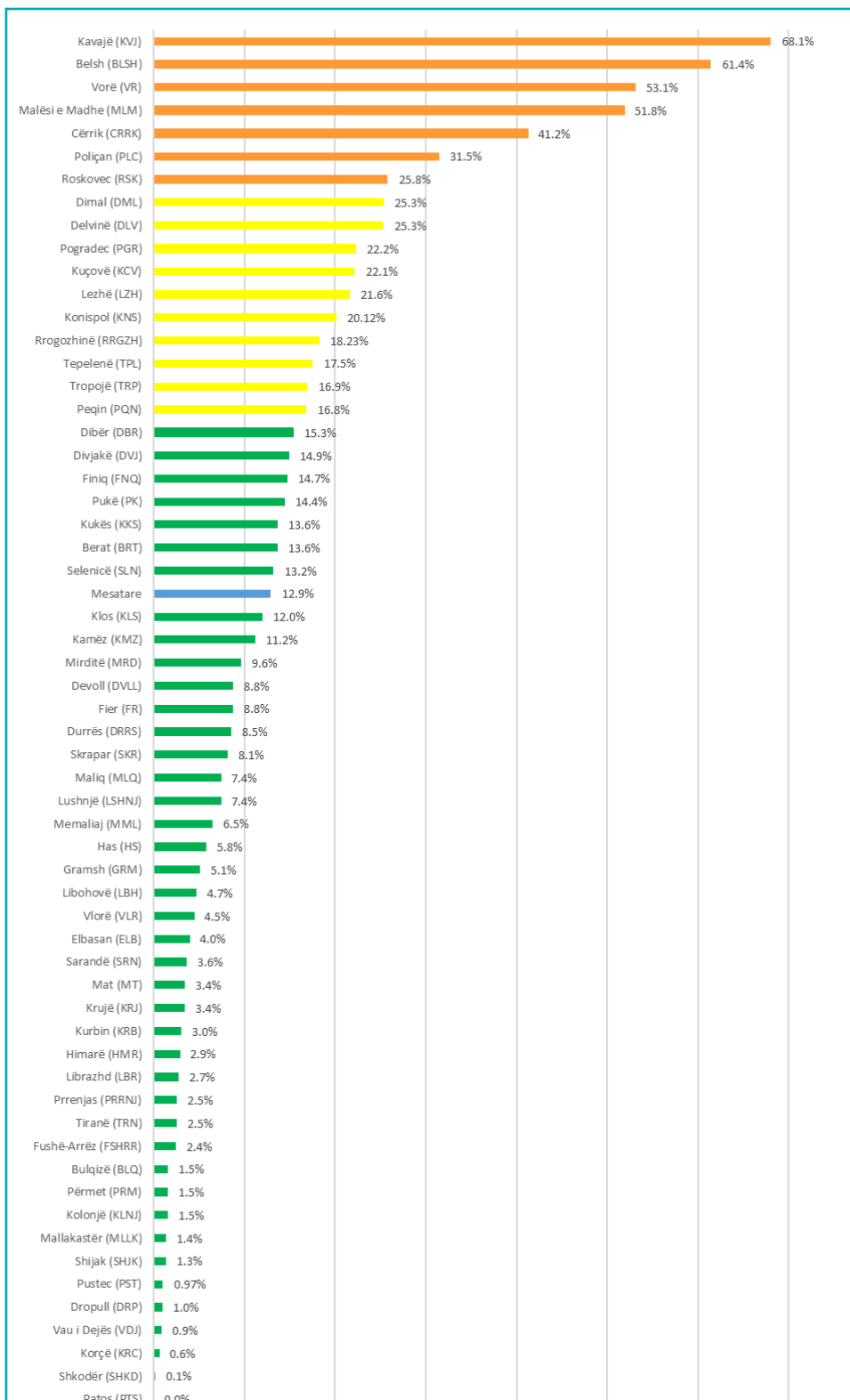
**Tabela nr.2 Statusi i vështirësisë financiare për Bashkitë 2021 (referuar shpenzimeve të planifikuara)**

Statusi i Vështirësisë	Nr. i Bashkive	Bashkia	Detyrime të prapambetura	% e detyrimeve ndaj totalit të shpenzimeve të planifikuara 2021
<b>Pa Probleme Financiare</b>	<b>44</b>	Të gjitha bashkitë e tjera		
<b>Me Probleme Financiare</b>	<b>10</b>	Peqin (PQN)	63,858,679	16.83%
		Tropojë (TRP)	77,234,977	16.94%
		Tepelenë (TPL)	39,180,517	17.53%
		Rrogozhinë (RRGZH)	93,866,290	18.23%
		Konispol (KNS)	35,329,998	20.12%
		Lezhë (LZH)	278,568,031	21.61%
		Kuçovë (KCV)	124,173,478	22.14%
		Pogradec (PGR)	320,637,177	22.23%
		Delvinë (DLV)	51,449,232	25.30%
		Dimal (DML)	133,509,042	25.34%
<b>Në Vështirësi Financiare</b>	<b>7</b>	Roskovec (RSK)	175,882,374	25.80%
		Poliçan (PLC)	78,602,845	31.46%
		Cërrik (CRRK)	181,333,663	41.18%
		Malësi e Madhe (MLM)	322,781,244	51.83%
		Vorë (VR)	515,591,777	53.13%
		Belsh (BLSH)	214,543,511	61.43%
		Kavajë (KVJ)	820,048,291	68.05%

Burimi: Raportimet e Bashkive 2021 pranë Ministrisë së Financave dhe Ekonomisë dhe të dhënat e SIFQ

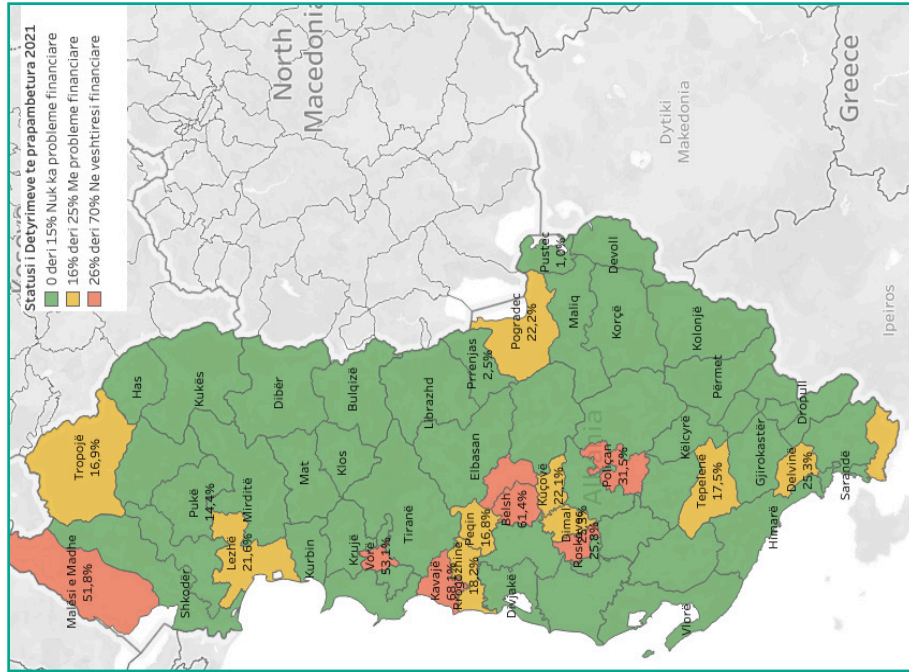
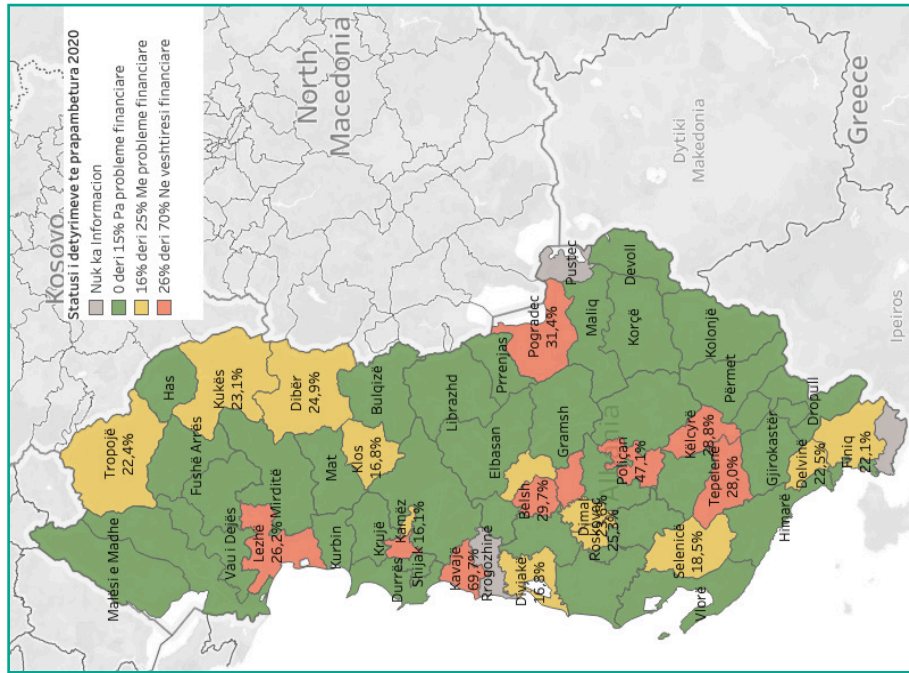
Grafiku nr.1 pasqyron stokun e detyrimeve financiare të prapambetura për të gjitha bashkitë. Mesatarja e detyrimeve të prapambetura në mes bashkive është 12.9%.

**Grafiku nr.1 Detyrimet e prapambetura Dhjetor 2021 në përqindje të shpenzimeve të miratuara 2021**



Burimi: Raportimet e Bashkive 2021 pranë Ministrisë së Financave dhe Ekonomisë dhe të dhënat e SIFQ

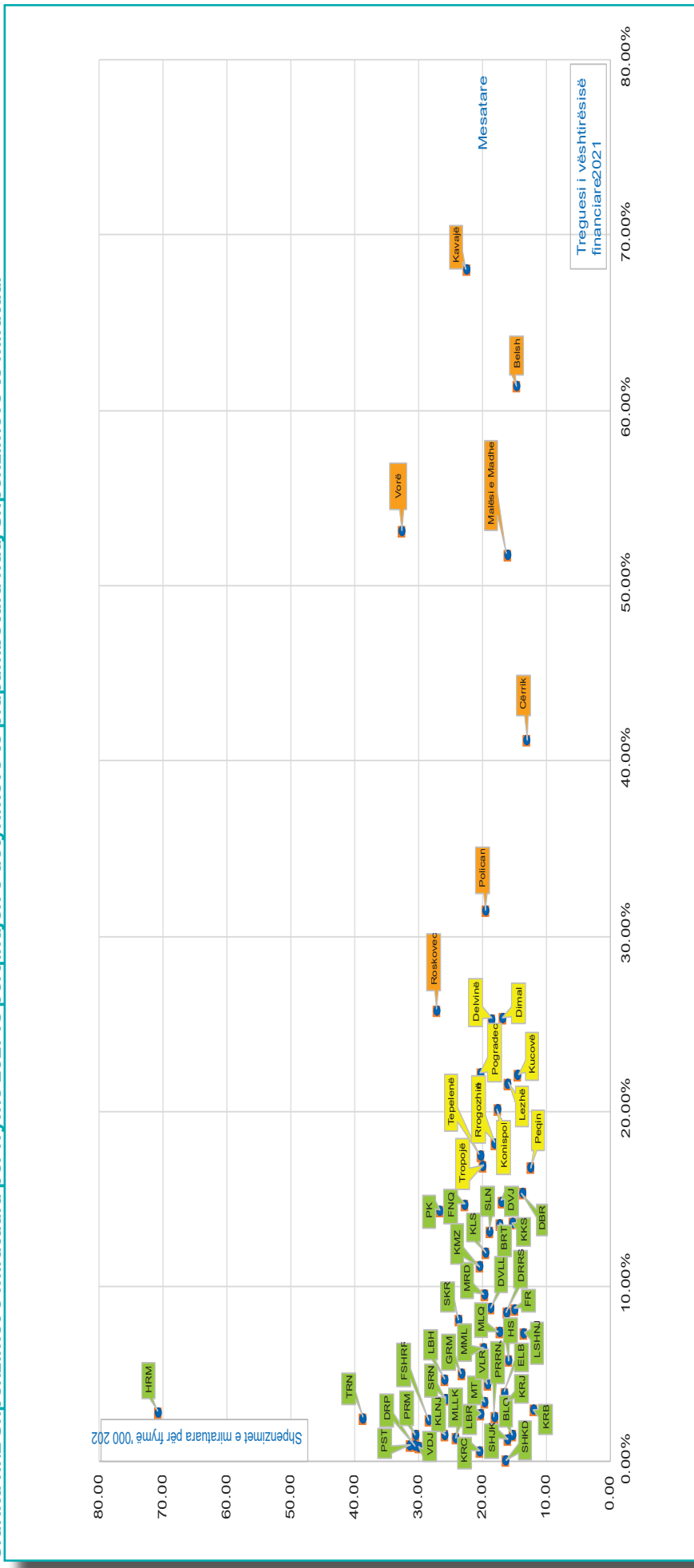
Hartat e mëposhtme tregojnë vizualisht evolucionin e statusit të vështirësisë financiare nga viti 2020 në vitin 2021.



Grafiku nr. 2 pasqyron pozicionimin e bashkive sipas përqindjes së detyrimeve të prapambetura ndaj shpenzimeve të miratuara 2021 përkundrejt shpenzimeve të miratuara për frymë të vitit 2021. Për përlogaritjen e shpenzimeve të miratuara për frymë, për treguesin e popullsisë është marrë vlerësimi i përlogaritur nga Ministria e Financave dhe Ekonomisë në bazë të të dhënave të regjistrit civil nga Gjendja Civile dhe të dhënat e Censurit 2011. Ky tregues popullsie është përdorur edhe në përlogaritjen e transfertës së pakushtëzuar për buxhetin e vitit 2021. Shpenzimet e miratuara për frymë variojnë nga 12,105 lekë për banor në Bashkinë e Kurbinit në 70,771 lekë për banor në Bashkinë e Himarës dhe mesatarja mes 61 bashkive është 21,306 lekë për banor.

Nga grafiku del qartë se pjesa më e madhe bashkive me probleme e vështirësi financiare gjenden nën mesataren e shpenzimeve të miratuara për banorë.

**Grafiku nr.2 Shpenzimet e miratuara për frymë 2021 vs përqindjen e detyrimeve të prapambetura ndaj Shpenzimeve të miratuara**





Krahasuar me statusin e detyrimeve në vitin 2020, gjashtë bashki rezultojnë të kenë reduktuar stokun më shumë se me 10% (Tabela nr.3). Bashkia e Këlcyrës, Vorës, Dimalit, Poliçanit dhe Tepelenës kanë përmirësuar statusin e vështirësisë financiare në vitin 2021. Bashkia e Këlcyrës rezulton nga një bashki në vështirësi financiare në një bashki pa probleme financiare me asnjë detyrim të prapambetur. Nëntë bashki të tjera kanë përmirësuar statusin e tyre përmes një reduktimi të stokut me më shumë se 5%. Bashkia e Dibrës, Kukësit dhe Finiqit në tre vitet e fundit kanë përmirësuar statusin nga bashki me vështirësi financiare në bashki pa probleme financiare. Bashkia e Pogradecit ka përmirësuar statusin nga bashki në vështirësi financiare në bashki me probleme financiare.

**Tabela nr.3 Reduktimi i Stokut me më Shumë se 5% për Bashkitë për 2021-2020**

Nr.	Bashkia	% e detyrimeve ndaj totalit të shpenzimeve të planifikuara 2021	% e detyrimeve ndaj totalit të shpenzimeve të planifikuara 2020	% e detyrimeve ndaj totalit të shpenzimeve të planifikuara 2019	Niveli i ndryshimit 2021-2020
1	Këlcyrë (KLC)	0.00%	28.84%	1.47%	Reduktim > 10%
2	Vorë (VR)	53.13%	74.76%	1.78%	
3	Poliçan (PLC)	31.46%	47.10%	41.94%	
4	Korçë (KRC)	0.62%	12.87%	2.56%	
5	Kurbin (KRB)	2.99%	13.58%	11.79%	
6	Tepelenë (TPL)	17.53%	27.99%	31.81%	
1	Dibër (DBR)	15.34%	24.88%	37.04%	Reduktim 5-10%
2	Kukës (KKS)	13.63%	23.11%	44.13%	
3	Pogradec (PGR)	22.23%	31.42%	35.89%	
4	Himarë (HMR)	2.88%	10.68%	4.34%	
5	FinIQ (FNQ)	14.73%	22.13%	32.79%	
6	Vlorë (VLR)	4.46%	11.31%	13.10%	
7	Has (HS)	5.81%	11.56%	9.59%	
8	Tropojë (TRP)	16.94%	22.40%	24.44%	
9	Selenicë (SLN)	13.18%	18.51%	18.42%	

Burimi: Raportimet e Bashkive 2021 pranë Ministrisë së Financave dhe Ekonomisë dhe të dhënat e SIFQ

Stoku i detyrimeve është reduktuar me më pak se 5% për 26 bashki të tjera dhe për Bashkinë e Patosit nuk ka pësuar ndryshim (0%).

Ndërkohë për 12 bashki stoku i detyrimeve është rritur me deri 5% dhe për Bashkinë e Maliqit stoku është rritur me 6%. Statusi i vështirësisë financiare është përkeqësuar për bashkinë e Roskovecit dhe të Peqinit duke u klasifikuar si bashki në vështirësi financiare në 2021 (Tabela nr. 4).

**Tabela nr.4 Rritja e Stokut deri me 10% për Bashkitë, 2021-2020**

Nr.	Bashkia	% e detyrimeve ndaj totalit të shpenzimeve të planifikuara 2021	% e detyrimeve ndaj totalit të shpenzimeve të planifikuara 2020	% e detyrimeve ndaj totalit të shpenzimeve të planifikuara 2019	Niveli i ndryshimit 2021-2020
1	Roskovec (RSK)	25.80%	25.29%	21.53%	Rritje 1-5%
2	Skrapar (SKR)	8.12%	7.60%	11.83%	
3	Elbasan (ELB)	3.96%	3.05%	6.15%	
4	Dropull (DRP)	0.96%	0.00%	1.55%	
5	Berat (BRT)	13.63%	12.63%	12.79%	
6	Dimal (DML)	25.34%	23.56%	45.82%	
7	Delvinë (DLV)	25.30%	22.53%	12.26%	
8	Gramsh (GRM)	5.05%	1.64%	3.21%	
9	Pukë (PK)	14.39%	10.54%	12.26%	
10	Durrës (DRRS)	8.52%	4.21%	6.82%	
11	Fier (FR)	8.76%	3.86%	5.20%	
12	Peqin (PQN)	16.83%	11.74%	14.91%	
1	Maliq (MLQ)	7.41%	1.38%	9.02%	Rritje 5-10%

Burimi: Raportimet e Bashkive 2021 pranë Ministrisë së Financave dhe Ekonomisë dhe të dhënat e SIFQ

Stoku i detyrimeve financiare është rritur më shumë se 10% për tre bashki. Statusi i vështirësisë financiare është përkeqësuar për Bashkinë e Cërrikut nga një bashki me probleme financiare në një bashki në vështirësi financiare. Statusi i vështirësisë financiare është përkeqësuar shumë për Bashkinë e Belshit nga një bashki pa probleme financiare në 2019 në një bashki në vështirësi financiare me rritje të ndjeshme nga viti 2020. Gjithashtu, statusi i vështirësisë financiare është përkeqësuar edhe për bashkinë Malësi e Madhe nga një bashki pa probleme financiare në vitin 2020 në një bashki me vështirësi financiare në vitin 2021 (Tabela nr. 5). Bashkia Malësi e Madhe në raportimin e saj ka sqaruar se një pjesë e madhe detyrimeve të pasqyruara në SIFQ vjen nga si rrjedhojë e detyrimeve të akumuluar nga financimi I FSHZH-së për ujësjellësin. Bashkia Cërrik dhe Bashkia Belsh kanë raportuar që një pjesë e detyrimeve vjen nga mungesa e financimit të projekteve të financuara nga ministritë e linjës.

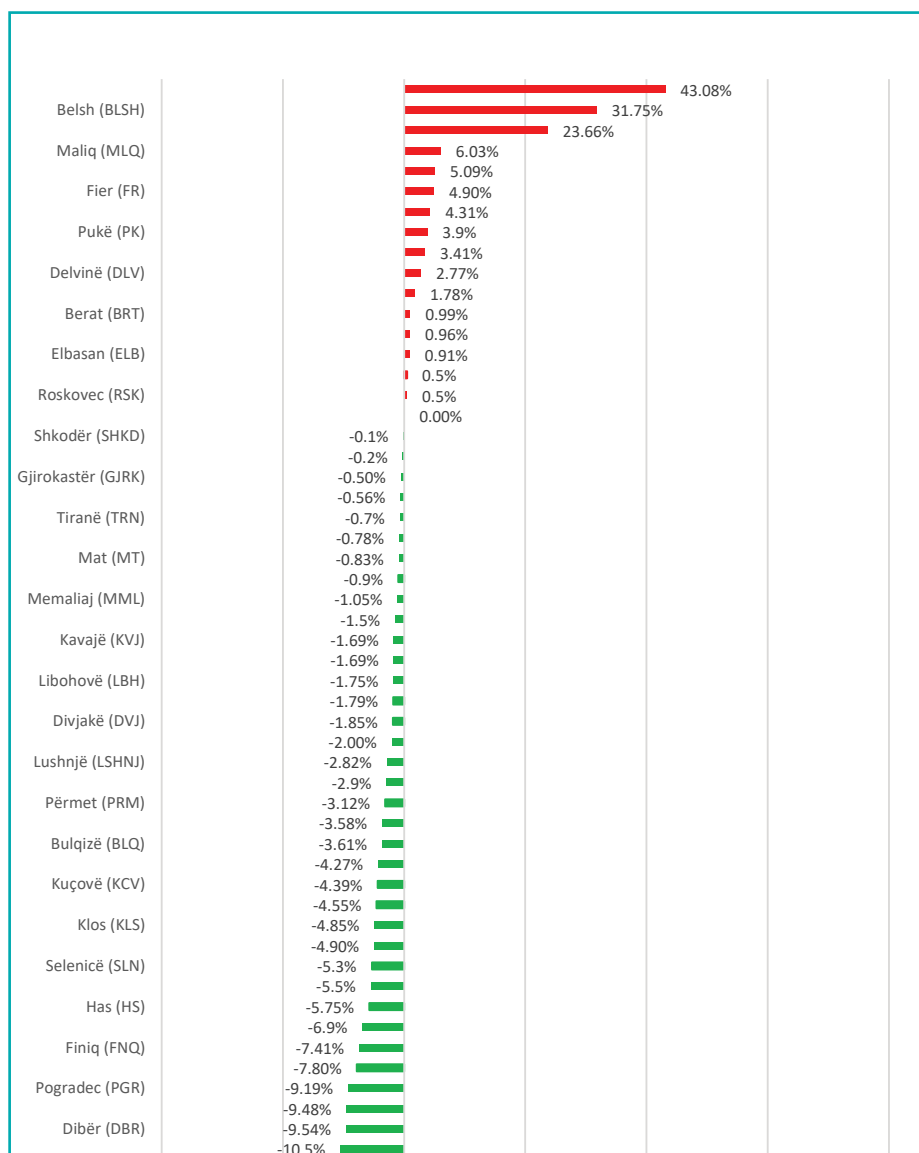
**Tabela nr.5 Rritja e Stokut mbi 10% për Bashkitë, 2021-2020**

Nr.	Bashkia	% e detyrimeve ndaj totalit të shpenzimeve të planifikuara 2021	% e detyrimeve ndaj totalit të shpenzimeve të planifikuara 2020	% e detyrimeve ndaj totalit të shpenzimeve të planifikuara 2019	Niveli i ndryshimit 2021-2020
1	Cërrik (CRRK)	41.18%	17.52%	21.01%	Rritje >10%
2	Belsh (BLSH)	61.43%	29.68%	15.25%	
3	Malësi e Madhe (MLM)	51.83%	8.75%	2.97%	

Burimi: Raportimet e Bashkive 2021 pranë Ministrisë së Financave dhe Ekonomisë dhe të dhënat e SIFQ

Grafiku nr. 3 pasqyron diferencën 2021-2020 të përqindjes së detyrimeve ndaj totalit të shpenzimeve të planifikuara. 16 bashki e kanë rritur përqindjen e stokut të detyrimeve në 2021, 41 bashki e kanë ulur dhe Bashkia e Patosit nuk ka pësuar ndryshim (0%). Bashkia e Malësisë së Madhe shënon rritjen më të madhe prej 43.08% në 2021 të përqindjes së stokut të detyrimeve të prapambetura nga viti 2020.

**Grafiku nr.3 Diferenca 2020-2021 e Përqindjes së detyrimeve të prapambetura ndaj shpenzimeve të miratuara**



Burimi: Raportimet e Bashkive 2021 pranë Ministrisë së Financave dhe Ekonomisë dhe të dhënat e SIFQ

Në lidhje me strukturën e detyrimeve të prapambetura, vihet re se rreth 9% janë të natyrës së vendimeve gjyqësore, 56% e tyre janë të natyrës së shpenzimeve për investime dhe rreth 35% janë për shpenzime të tjera korrente. Në dallim nga viti 2020, vihet re një reduktim të detyrimeve për vendime gjyqësore dhe rritje e detyrimeve të natyrës së shpenzimeve të tjera korrente. Ndërkohë, përqindja mesatare mes bashkive për detyrime të natyrës së vendimeve gjyqësore është rreth 14%, për shpenzime të tjera korrente është 33% dhe për investime është 53% (Tabela nr. 6).

**Tabela nr.6 Struktura e Detyrimeve të Prapambetura 2021**

Natyra e detyrimeve	Vlera	Përqindja ndaj totalit të detyrimeve 2021	Përqindja ndaj totalit të detyrimeve 2020*	Përqindja mesatare mes bashkive
Vendime Gjyqësore	572,811,506	8.86%	11.78%	13.68%
Shpenzime Korrente	2,277,894,114	35.24%	26.49%	33.42%
Shpenzime Kapitale	3,612,949,903	55.90%	61.73%	52.90%
<b>Totali</b>	<b>6,463,655,523</b>			

\*Në bazë të një raportimi të 21 bashkive në 2020.

Burimi: Raportimet e Bashkive 2021 pranë Ministrisë së Financave dhe Ekonomisë dhe të dhënat e SIFQ

Tabela nr. 7 pasqyron strukturën e detyrimeve të prapambetura për të gjitha bashkitë me detyrime më të larta se 15% të shpenzimeve të miratuara.

Shumica e bashkive me detyrime mbi 15% ndaj shpenzimeve të miratuara kanë më shumë detyrime të natyrës së shpenzimeve kapitale, me përjashtim të bashkive të Tepelenës, Konispolit, Lezhës, Pogradecit dhe Kavajës. Bashkia e Pogradecit ka përqindjen më të lartë të detyrimeve për vendime gjyqësore (31.14%), edhe pse të përgjysmuar nga treguesi në vitin 2020 (65.27%). Bashkia e Lezhës gjithashtu ka shlyer pjesën më të madhe të detyrimeve të vendimeve gjyqësore, nga 38.09% në 2020, në 0.37% në 2021.

**Tabela nr.7 Struktura e detyrimeve të prapambetura, dhjetor 2021**

Statusi i Vështirësisë	Bashki	Vendime Gjyqësore		Të tjera korrente		Investime		Totali
		Vlera	Përqindja	Vlera	Përqindja	Vlera	Përqindja	
Probleme Financiare	Peqin (PQN)	10,311,904	16.15%	26,280,709	41.15%	27,266,066	42.70%	63,858,679
	Tropojë (TRP)	6,730,584	8.71%	3,574,046	4.63%	66,930,347	86.66%	77,234,977
	Tepelenë (TPL)	924,999	2.36%	33,272,289	84.92%	4,983,229	12.72%	39,180,517
	Rrogzhinë (RRGZH)	250,000	0.27%	16,011,152	17.06%	77,605,138	82.68%	93,866,290
	Konispol (KNS)	0	0.00%	33,691,792	95.36%	1,638,206	4.64%	35,329,998
	Lezhë (LZH)	1,022,164	0.37%	192,215,382	69.00%	85,330,485	30.63%	278,568,031
	Kuçovë (KCV)	0	0.00%	5,847,215	4.71%	118,326,263	95.29%	124,173,478
	Pogradec (PGR)	99,850,193	31.14%	144,968,414	45.21%	75,818,570	23.65%	320,637,177
	Delvinë (DLV)	1,948,428	3.79%	10,402,690	20.22%	39,098,114	75.99%	51,449,232
	Dimal (DML)	15,640,021	11.71%	49,532,830	37.10%	68,336,191	51.18%	133,509,042
Vështirësi Financiare	Roskovec (RSK)	0	0.00%	12,417,753	7.06%	163,464,621	92.94%	175,882,374
	Poliçan (PLC)	8,672,439	11.03%	23,729,480	30.19%	46,200,926	58.78%	78,602,845
	Cërrik (CRRK)	426,000	0.23%	9,117,143	5.03%	171,790,520	94.74%	181,333,663
	Malësi e Madhe (MLM)	4,902,366	1.52%	567,600	0.18%	317,311,278	98.31%	322,781,244
	Vorë (VR)	7,509,389	1.46%	87,647,687	17.00%	420,434,701	81.54%	515,591,777
	Belsh (BLSH)	0	0.00%	1,180,817	0.55%	213,362,694	99.45%	214,543,511
	Kavajë (KVJ)	60,528,411	7.38%	617,787,853	75.34%	141,732,027	17.28%	820,048,291
	<b>Mesatarja mes bashkive</b>		<b>13.68%</b>		<b>33.42%</b>		<b>52.90%</b>	

Burimi: Raportimet e Bashkisë 2021 pranë Ministrisë së Financave dhe Ekonomisë dhe të dhënat e SIFQ

## Situata financiare e bashkive vlerësuar kundrejt shpenzimeve vjetore faktike

Nëse do të vlerësonim situatën e detyrimeve të prapambetura të bashkive përkundrejt shpenzimeve faktike të vitit 2021, vihet re një përkeqësim i treguesit të gjëndjes financiare në disa bashki (Grafiku nr. 4). Treguesi i realizimit të buxhetit nga bashkitë për vitin 2021 varion nga 36.6% për Bashkinë e Vaut të Dejës në 98.1% për Bashkinë e Tepelenës. Mesatarisht buxheti realizohet në masën prej 75.56% dhe 28 bashki kanë një tregues të realizimit të buxhetit nën mesatare. Në këto kushte, stoku i detyrimeve të prapambetura përkundrejt buxhetit të realizuar rritet.

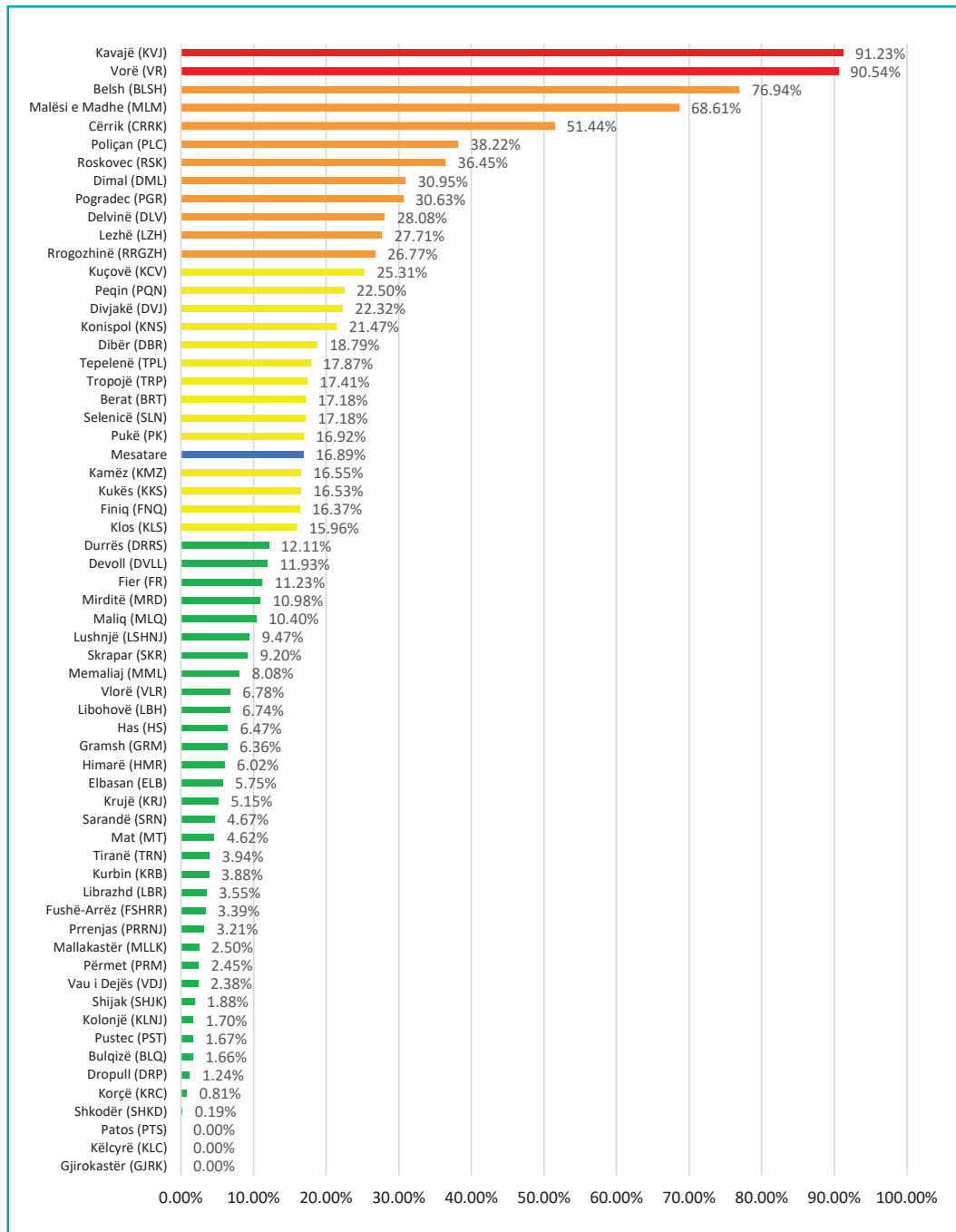
Situata në Bashkinë e Kavajës dhe të Vorës është shumë më serioze ku detyrimet e prapambetura shënojnë respektivisht 91.23% dhe 90.54% të shpenzimeve faktike në vitin 2021. Në këto kushte, bashkitë duhet t'i vlerësojnë me kujdes angazhimet e reja financiare në kushtet e ritmeve të ulta të ekzekutimit të buxhetit.

**Tabela nr. 8 Statusi i vështirësisë financiare për Bashkitë 2021 (referuar shpenzimeve vjetore faktike)**

Satusi i Vështirësisë	Numri i Bashkive	Bashkia	% e detyrimeve të prapambetura ndaj totalit të shpenzimeve faktike 2021
Pa Probleme Financiare	<b>35</b>	Të gjitha bashkitë e tjera	Nga 0 deri 12.11 %
Me probleme financiare	<b>14</b>	Klos Finiq Kukës Kamëz Pukë Selenicë Berat Tropojë Tepelenë Dibër Konispol Divjakë Peqin Kuçovë	15.96% 16.37% 16.53% 16.55% 16.92% 17.18% 17.18% 17.41% 17.87% 18.79% 21.47% 22.32% 22.50% 25.31%
Në vështirësi financiare	<b>10</b>	Rrogozhinë Lezhë Delvinë Pogradec Dimal Roskovec Poliçan Cërrik Malësi e Madhe Belsh	26.77% 27.71% 28.08% 30.63% 30.95% 36.45% 38.22% 51.44% 68.61% 76.94%
Në vështirësi serioze financiare	<b>2</b>	Vorë Kavajë	90.54% 91.23%

Burimi: Raportimet e Bashkive 2021 pranë Ministrisë së Financave dhe Ekonomisë dhe të dhënat e SIFQ

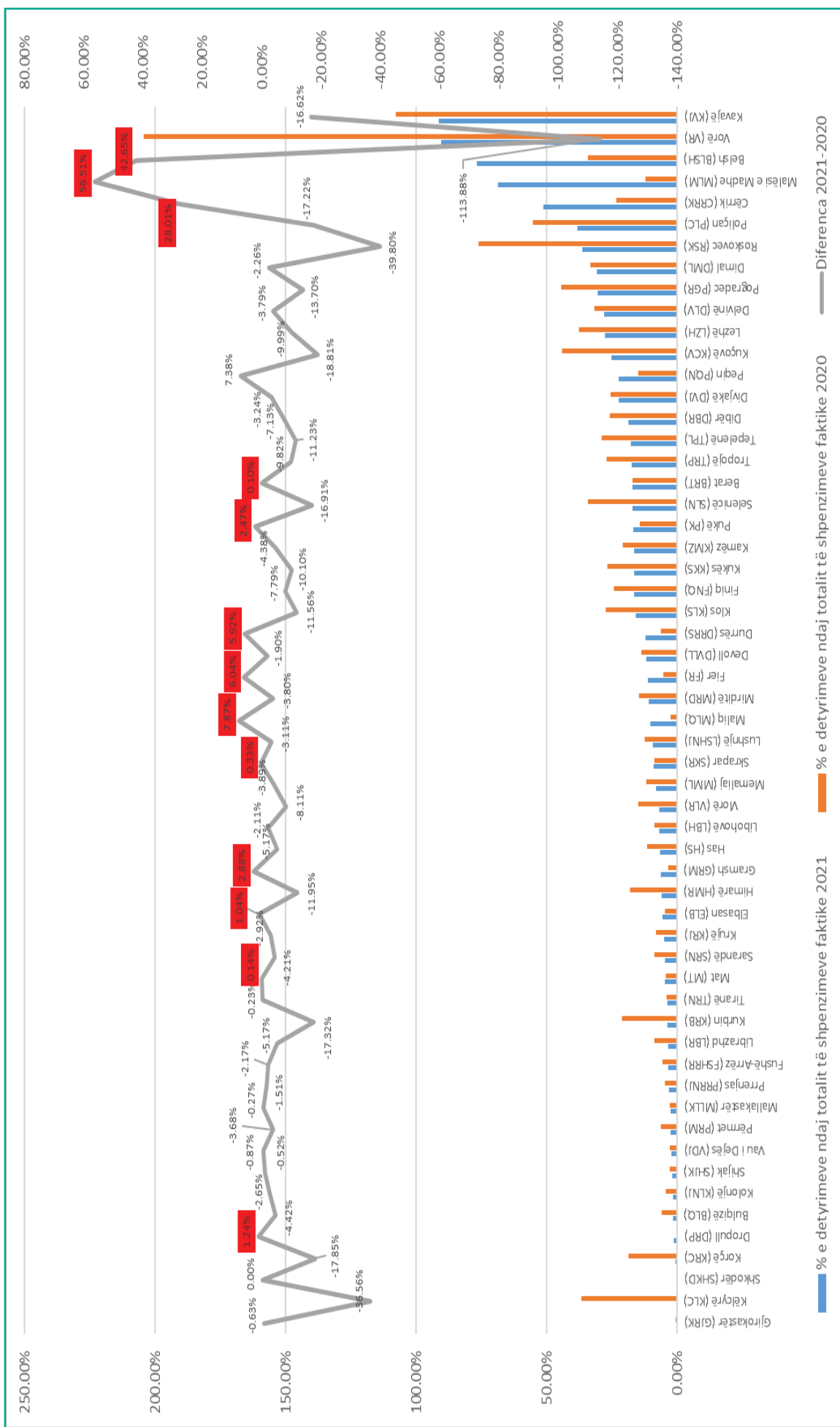
**Grafiku nr.4 Detyrimet e prapambetura përkundrejt shpenzimeve faktike 2021**



Burimi: Raportimet e Bashkisë 2021 pranë Ministrisë së Financave dhe Ekonomisë dhe të dhënat e SIFQ

Grafiku nr. 5 pasqyron diferencat mes vitit 2021 e 2020 të përqindjes së detyrimeve të prapambetura përkundrejt shpenzimeve faktike. Vihet re përmirësimi i treguesit të detyrimeve në 2021 për bashkitë e Vorës dhe Roskovecit me një reduktim prej respektivisht 114% dhe 40% nga viti 2020 i përqindjes së detyrimeve ndaj shpenzimeve faktike. Ndërkohë një përkeqësim i rëndësishëm vihet re në bashkitë e Malësisë së Madhe dhe Belshit me një rritje të treguesit në 2021 përkatësisht me 57% dhe 43%. Janë 13 bashki me treguesit e detyrimeve 2021-2020 ndaj shpenzimeve faktike të cilëve pësojnë përkeqësim (të shënuara me të kuqe në grafikun nr. 5).

Grafiku nr.5 Diferenca e përqindjes së detyrimeve përkundrejt shpenzimeve faktike mes viteve 2021-2020



## DETYRIMET E PRAPAMBETURA DHE FONDET E TRASHËGUARA NGA VITI 2021

Qeverisja vendore, në drejtim të menaxhimit të financave publike është një proces i vazhdueshëm, si rrjedhojë veprimet dhe mosveprimet e Kryetarëve të Bashkive në lidhje me krijimin e detyrimeve të prapambetura kanë ndikuar dhe janë mbartur në vite. Në vitin 2021, 61 bashkitë e vendit rezultojnë me një stok detyrimesh të prapambetura të mbar-tura dhe të krijuara rishtazi në vlerën rreth 6.5 miliard lekë.

Konstatohet se krijimi i detyrimeve të prapambetura mund të rezultojë për shkak se menaxhimi financiar në disa bashki është i dobët – bashkitë nuk arrijnë të planifikojnë dhe zbatojnë efektivisht buxhetet e tyre. Kjo tregon mungesë të disiplinës financiare dhe keq menaxhimin e fondeve publike.

Çdo vit buxhetor bashkitë kanë të drejtë të trashëgojnë në buxhetin e vitit pasardhës mjetet monetare të papërdorura nga të ardhurat e veta dhe transfertat e pakushtëzuar e përgjithshme dhe sektoriale. E drejta për përdorimin e tyre miratohet në shtesë të buxhetit të vitit pasardhës dhe përdoren si burim financimi për realizimin e veprimtarisë së njësive të vetëqeverisjes vendore për ofrimin e shërbimeve dhe të mirave publike për qytetarët. Të gjitha bashkitë trashëgojnë në vitin pasardhës mjete monetare të papërdorura nga:

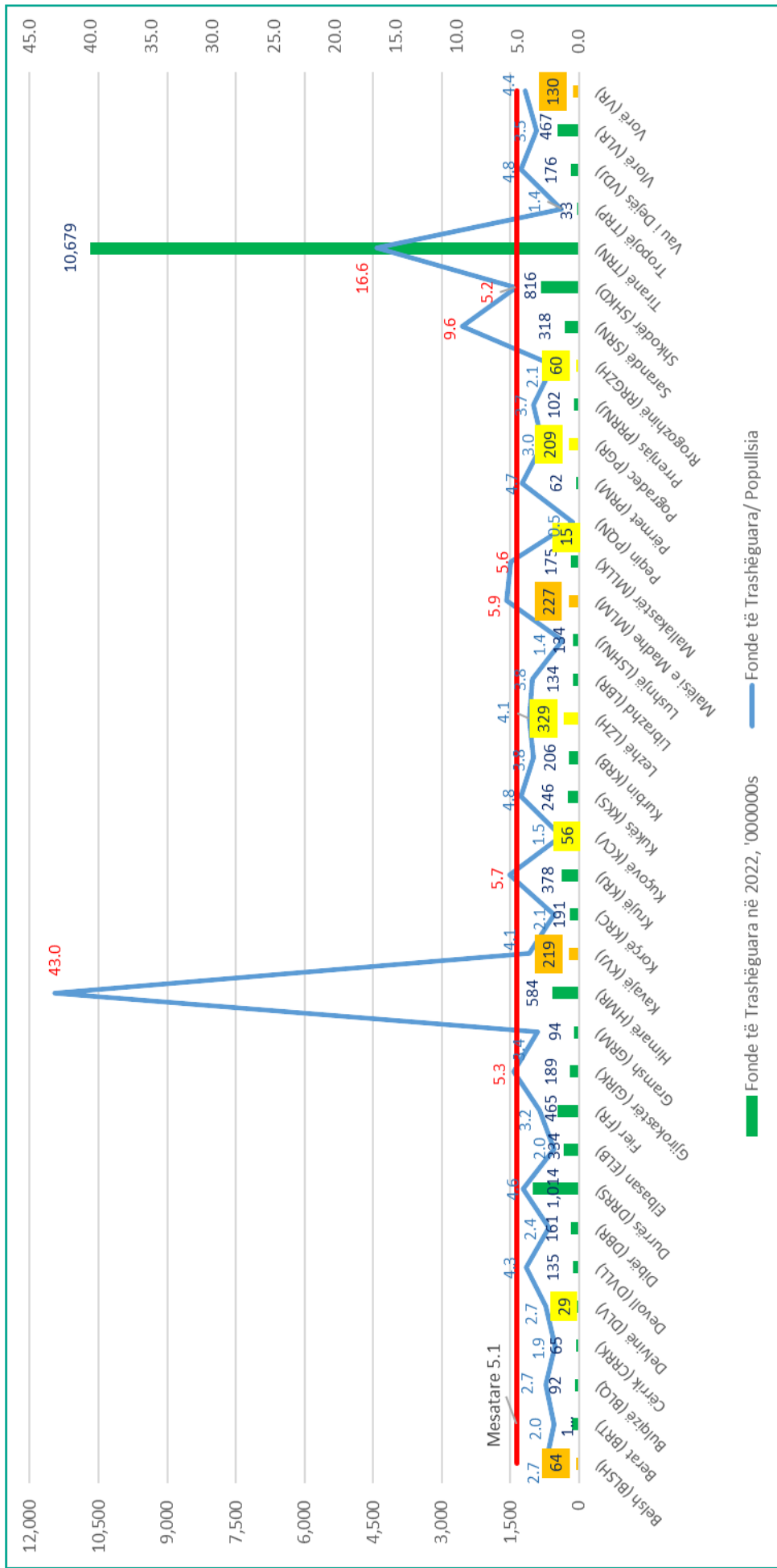
- mosrealizimi i shpenzimeve të planifikuara, kryesisht për investime (objekte investimi të cilat ende nuk janë prokuruar deri në fund të vitit, duke sjelle një diferencë midis faktit dhe planit të shpenzimeve);
- tejkalimi i planit të të ardhurave në disa bashki (e drejta për përdorim e të cilave nuk është miratuar në vitin korrent);
- mospërdorimi i fondeve të transfertës së pakushtëzuar së përgjithshme dhe transfertës së pakushtëzuar sektoriale gjatë vitit buxhetor;
- të ardhurat nga taksat dhe tarifatat vendore të arkëtuara në muajin dhjetor të vitit korrent.

Për vitin 2022, mjetet monetare/fondet e trashëguara nga bashkitë rezultojnë kryesisht nga të ardhurat e veta dhe nga transfertat e pakushtëzuar e përgjithshme dhe sektoriale e papërdorur gjatë vitit 2021. Mbartja e fondeve të papërdorura në vite, në një vlerë të konsiderueshme rreth **20 miliard lekë** tregon një dobësi në planifikimin e të ardhurave apo menaxhimin e fondeve publike vendore brenda vitit fiskal.

Në Grafikon nr. 125 paraqiten bashkitë sipas vlerës së trashëgimit të fondeve të papërdorura në vitin 2021, të cilat janë pjesë e buxhetit të miratuar për vitin 2022. Konstatohet se bashkia Tiranë trashëgon pjesën më të lartë të tyre rreth 10.6 miliard lekë, më pas vjen bashkia Durrës rreth 1 miliard lekë, bashkia Shkodër 816 milion lekë, bashkia Himarë 584 milion lekë, bashkia Fier 465 milion lekë.



Grafiku nr.125 Fondet e Trashëguara të Buxhetit 2021



Burimi: Ministria e Financave dhe Ekonomisë

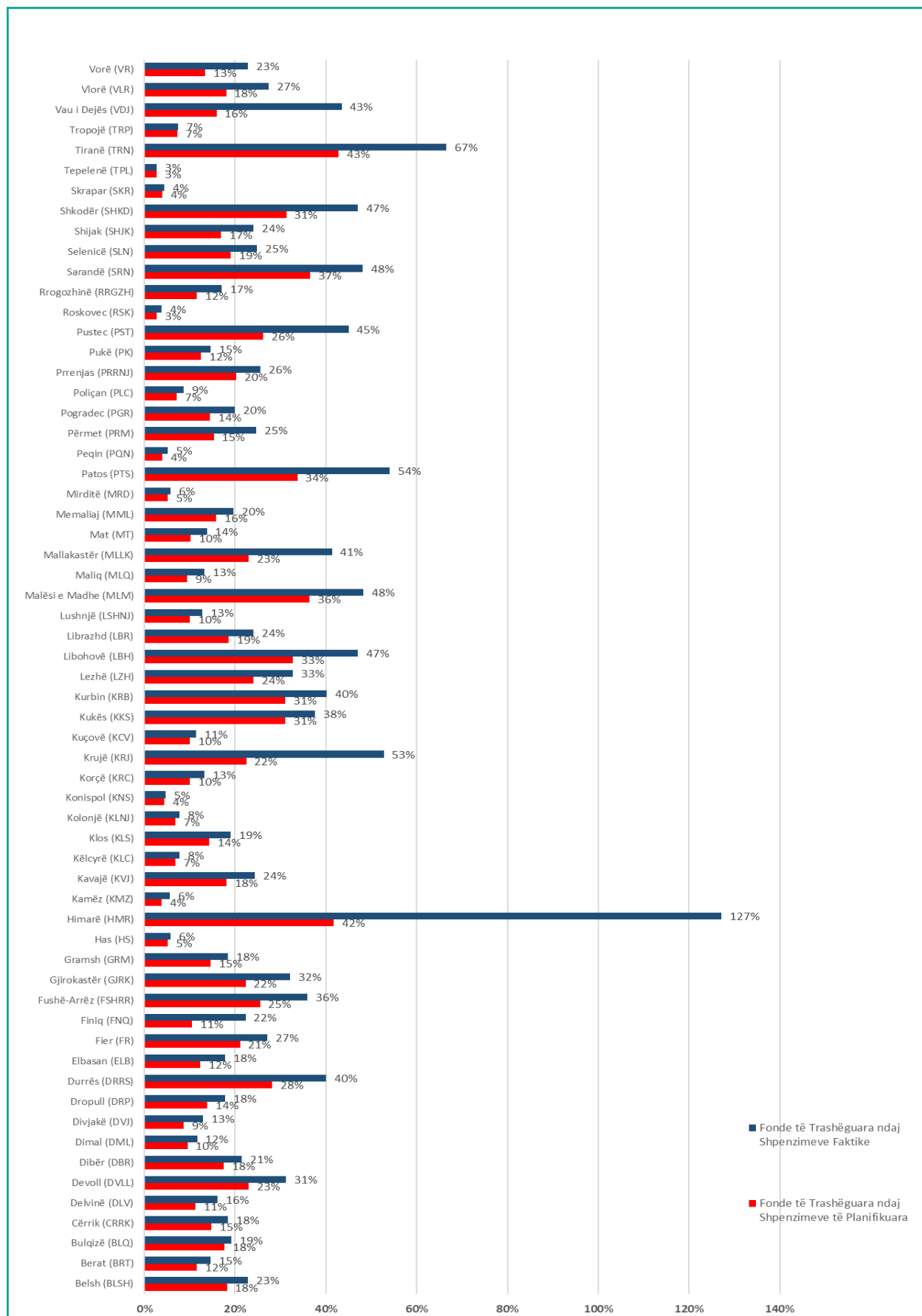
---

Nëse do të mbajmë në konsideratë madhësinë e bashkisë në terma të popullsisë, në Grafikon nr.125 vëmë re se bashkia e Himarës ka nivelin më të lartë të mjeteve monetare/ fondeve të papërdorura në 43 milionë lekë për 1,000 banorë, ndjekur nga Tirana në 16.6 milionë lekë për 1,000 banorë. Mesatarja e fondeve të papërdorura është 5.1 milionë lekë për 1000 banorë dhe vetëm 8 bashki janë mbi këtë mesatare: bashkitë e Gjirokastrës, Malësisë së Madhe, Krujës, Malësisë së Madhe, Mallakastrës, Sarandës, Shkodrës dhe Tiranës. Gjithashtu vëmë re se vetëm bashkia e Malësisë së Madhe si bashki në vështirësi financiare ka mjete monetare/fonde të papërdorura mbi mesataren e bashkive. Bashkitë e tjera me probleme dhe në vështirësi financiare, nuk kanë fonde të papërdorura mbi mesataren e 5.1 milionë lekë për 1,000 banorë.

Nëse krahasojmë fondet e trashëguara me planin e miratuar të buxhetit, rezulton se ato zënë 26% të planit, shifër mjaft e lartë dhe sigurisht tregues jo i mirë i përdorimit të fondeve publike. Rezulton se, disa bashki nuk kanë konsumuar as 50% të planit të buxhetit të tyre. Ndërkohë, nëse trashëgimin e fondeve e krahasojmë me buxhetin faktik rezulton se zë rreth 38% të tij dhe janë disa bashki që shuma e trashëgimeve të fondeve tejkalon gjysmën e buxhetit faktik. Rasti i bashkisë Himarë e cila trashëgon 127% të buxhetit faktik, do thotë se sipas këtyre treguesve trashëgon dhe buxhetin e vitit 2022 (Grafiku nr.126).

Në grafikun e mëposhtëm pasqyrohen të trashëguara për tu përdorur në vitin 2022 për çdo bashki kundrejt shpenzimeve të planifikuara për vitin 2021 dhe shpenzimeve të realizuara në vitin 2021.

**Grafiku nr.126 Fondet e Trashëguara nga 2021 kundrejt Shpenzimeve të Planifikuara dhe ato Faktike në 2021**



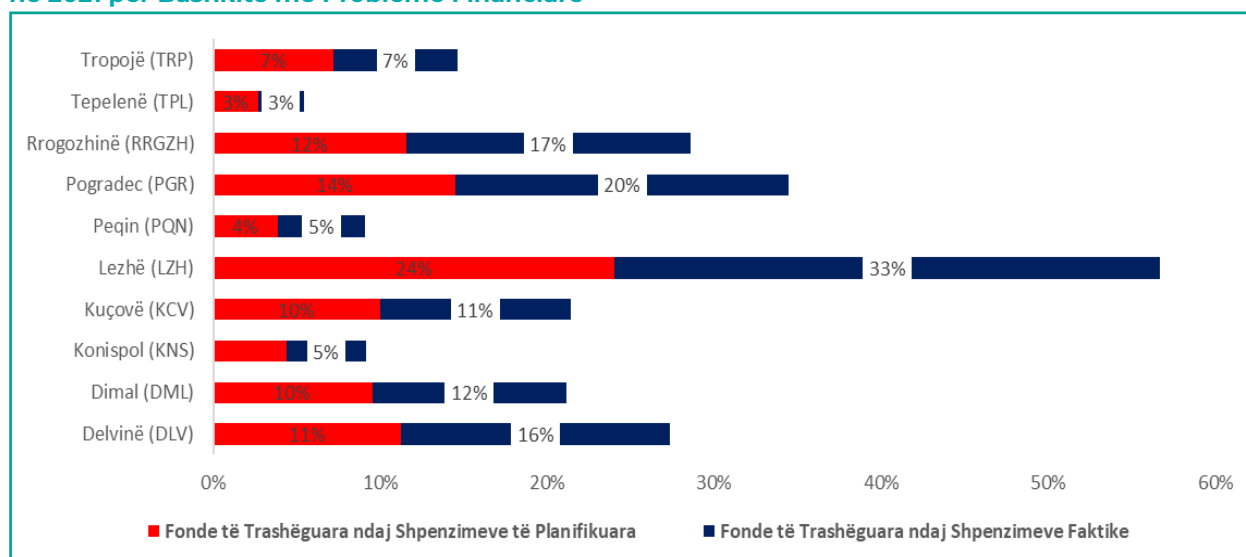
Burimi: Ministria e Financave dhe Ekonomisë

Fenomeni i trashëgimit të fondeve është negativ për procesin e mirëmenaxhimit të financave publike në nivel vendor. Fondet e trashëguara duke mos u përdorur sjellin efekte dhe pasoja ekonomiko-financiare, si më poshtë:

- Ndikojnë në rritjen e ekonomike (PBB) pasi shpenzimi i tyre do të nënkuptonte më shumë punësim, më shumë lëndë të para dhe materiale të përdorura, më shumë konsum mallrash dhe shërbimesh;
- Nëse marrim në konsideratë vlerën në kohë të parasë dhe madje edhe efektet negative të luftës në Ukrainë rezultojnë se mjetet monetare të mbartura amortizohen, pra e ulin vlerën e tyre.
- Këto mjete monetare nëse do të ishin në duart e biznesit dhe të individit mund të ishin shpenzuar apo investuar në sektor fitimprurës dhe jo të rrinin stok dhe duke u zhvlerësuar.

Nëse do t'i referohemi në veçanti bashkive të cilat rezultojnë me probleme financiare për vitin 2021, rezultojnë se bashkia Pogradec trashëgon ndaj planit të buxhetit 14% të fondeve, ndërkohë që ndaj faktit 20% të fondeve, bashkia Lezhë trashëgon ndaj planit 24% të fondeve dhe ndaj faktit 33%, bashkia Rrogozhinë trashëgon ndaj planit 12% të fondeve dhe ndaj faktit 17% (Grafiku nr. 127).

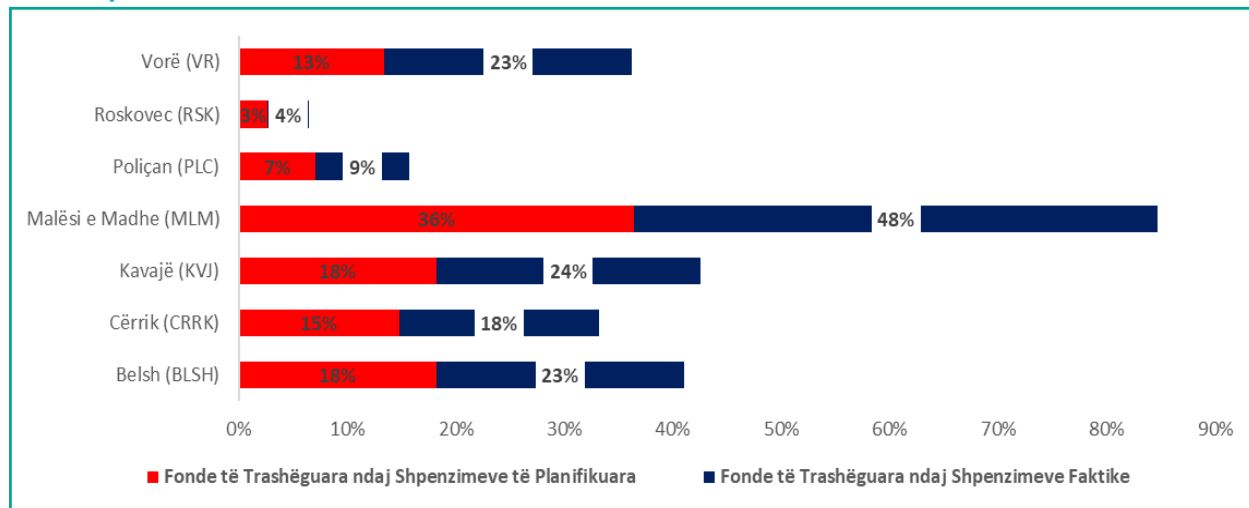
**Grafiku nr.127 Fondet e Trashëguara nga 2021 kundrejt Shpenzimeve të Planifikuara dhe ato Faktike në 2021 për Bashkitë me Probleme Financiare**



Burimi: Ministria e Financave dhe Ekonomisë

Në bashkitë me vështirësi financiare, bashkia Malësi e e Madhe trashëgon ndaj planit një vlerë të konsiderueshme 36% të fondeve dhe ndaj faktit 48 % të fondeve. Grafikët e mëposhtëm paraqesin situatën e trashëgimit të fondeve të papërdorura në vitin 2021, ndaj shpenzimeve të planifikuara dhe atyre faktike për këto bashki (Grafiku nr. 128).

**Grafiku nr.128 Fondet e Trashëguara nga 2021 kundrejt Shpenzimeve të Planifikuara dhe ato Faktike në 2021 për Bashkitë në Vështirësi Financiare**

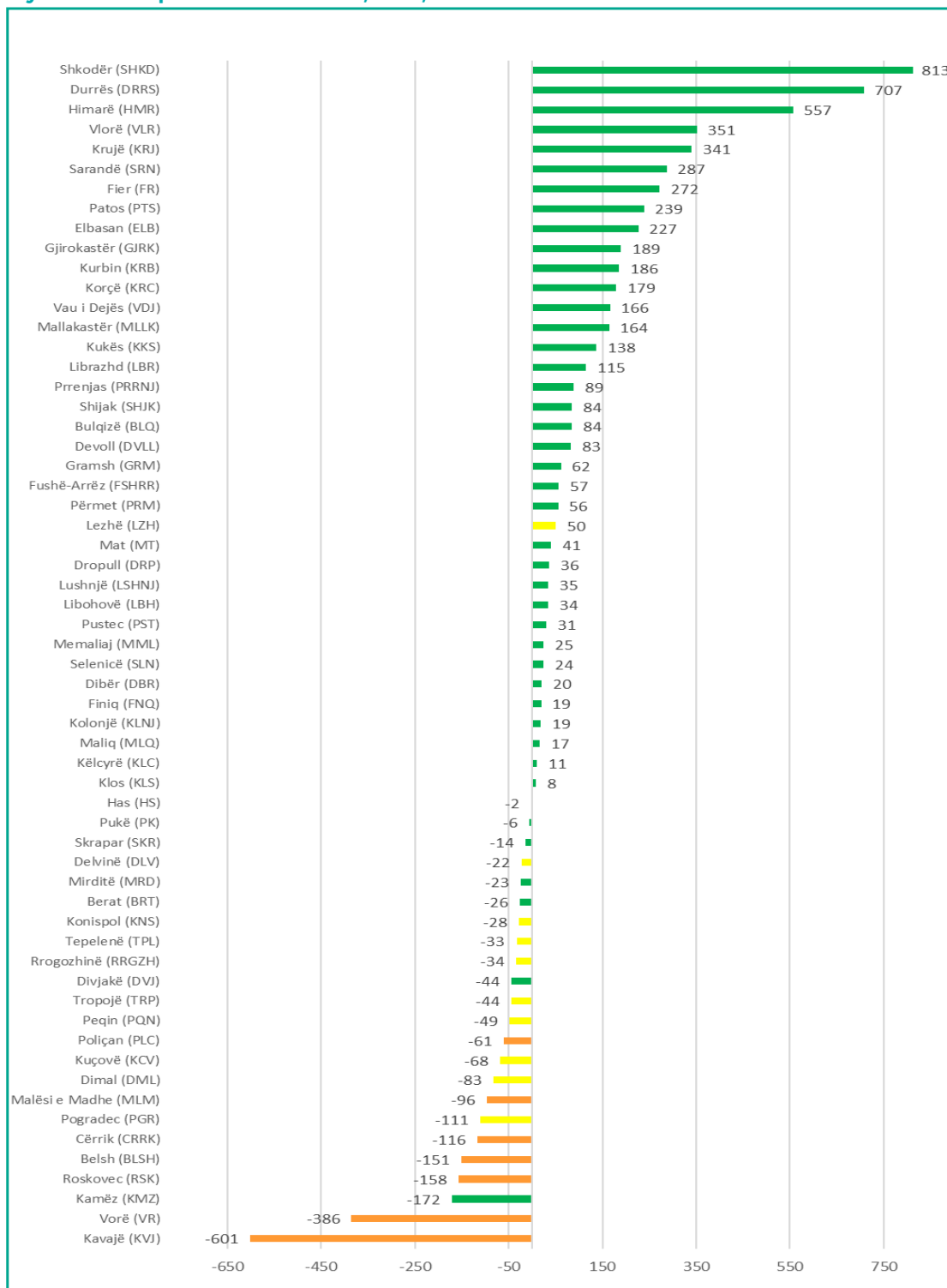


Burimi: Ministria e Financave dhe Ekonomisë

Në këndvështrimin e mësipërm, mospërdorimi me efektivitet i fondeve buxhetore në vitin 2021, mund të ketë ndikuar drejtpërdrejt në rritjen e stokut të detyrimeve të prapambetura dhe paraqitjen e këtyre bashkive me probleme dhe vështirësi financiare.

Nëse do të shikonim diferencën ndërmjet fondeve të trashëguara dhe detyrimeve të prapambetura, vihet re se të gjitha bashkitë me probleme e vështirësi financiare kanë mjete monetare të trashëguara më të vogla se detyrimet e prapambetura, me përjashtim të Bashkisë së Lezhës (Grafiku nr. 129). Përmes një angazhimi serioz për identifikimin e debitorëve dhe ndjekjen e procedurave ligjore, detyrimet e prapambetura reduktohen në të gjitha bashkitë dhe vecanërisht në ato me probleme, apo potencialisht edhe zerohen sikurse është në rastin e Bashkisë së Lezhës.

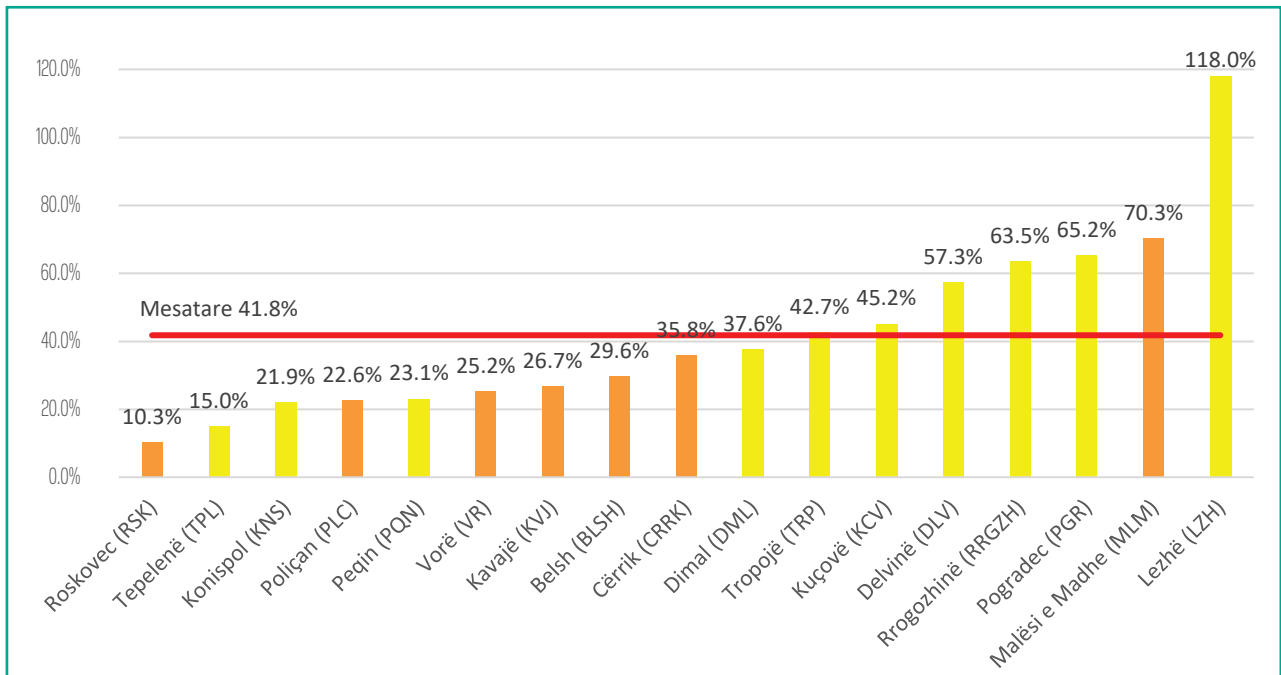
**Grafiku nr. 129 Diferenca Fonde të Trashëguara nga 2021 me Detyrimet e Prapambetura në 2021, '000,000 lekë**



Burimi: Ministria e Financave dhe Ekonomisë

Nëse do të vëzhgonim vetëm bashkitë me status vështirësie me probleme dhe në vështirësi financiare, vihet re se mesatarisht fondet e trashëguara janë 42% të totalit të detyrimeve të prapambetura. Të gjitha bashkitë do kishin përmirësuar statusin e tyre të vështirësisë nëse do ishin përdorur fondet në dispozicion.

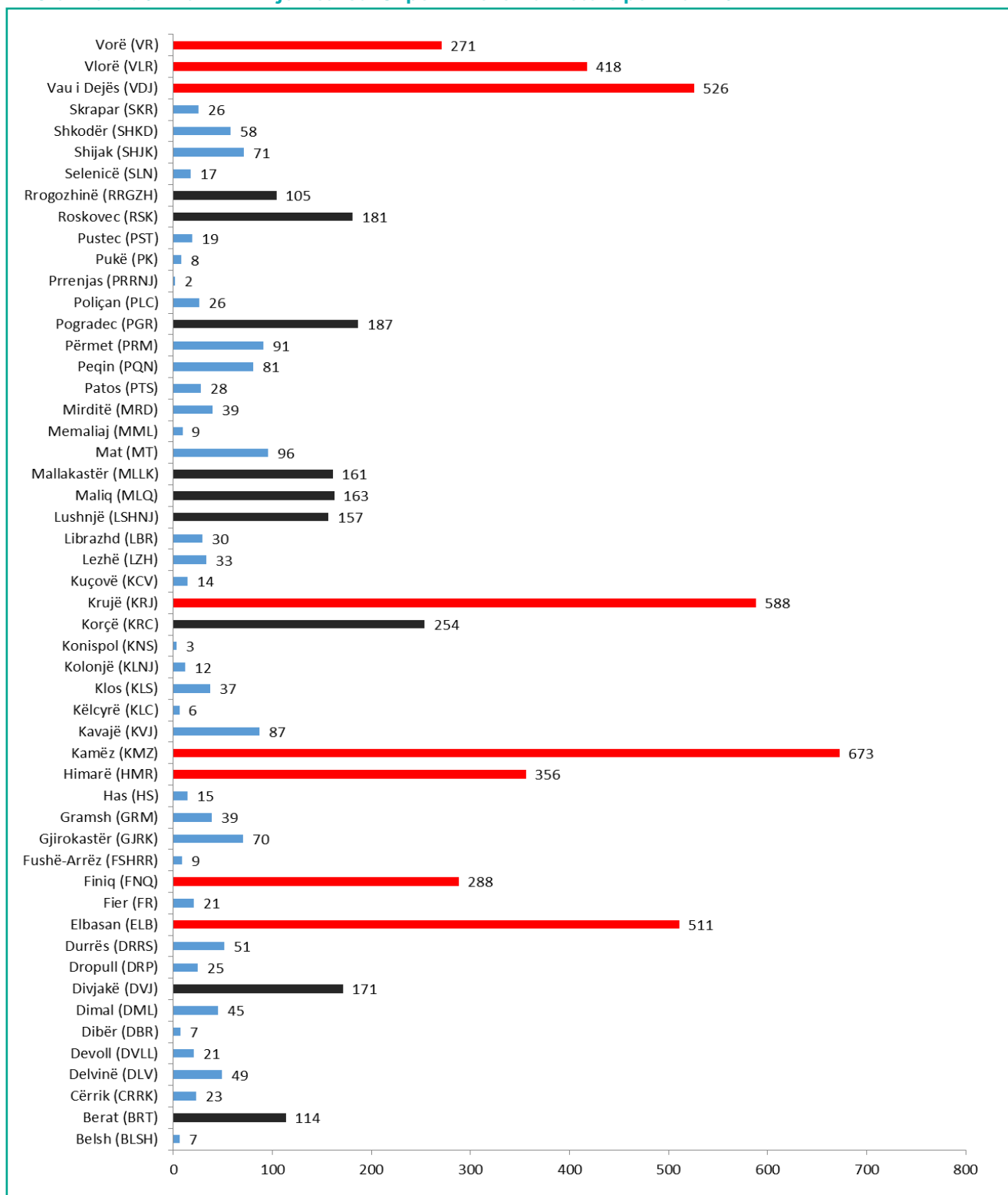
**Grafiku nr. 130 Përqindja e Fondeve të Trashëguara nga 2021 ndaj Detyrimeve të Prapambetura në 2021 për Bashkitë me Probleme e Vështirësi Financiare**



Burimi: Ministria e Financave dhe Ekonomisë

Një proces shumë i rëndësishëm për bashkitë është faza e hartimit dhe planifikimit të buxhetit vjetor. Në Grafikon nr. 131 paraqitet ndryshimi midis buxhetit të planifikuar dhe atij faktik për bashkitë të cilat rezultojnë me një diferencë të konsiderueshme. Ky grafik, tregon për një planifikim jo efektiv të buxhetit nga disa bashki. Konstatohet se, parashikimi shumë optimist i të ardhurave vendore, shoqërohet me buxhete të paqëndrueshme duke krijuar rreziqe për krijimin e detyrimeve të prapambetura.

**Grafiku nr.131 Planifikimi jo Realist i Shpenzimeve Buxhetore për Vitin 2021**



Burimi: Ministria e Financave dhe Ekonomisë



# KONKLUZIONE/ REKOMANDIME

## KONKLUZIONE

- Konstatohet se krijimi i detyrimeve të prapambetura mund të rezultojnë për shkak se menaxhimi financiar në disa bashki është i dobët – bashkitë nuk planifikojnë në mënyrë realiste të ardhurat e tyre dhe/apo zbatojnë efektivisht buxhetet e tyre. Kjo tregon mungesë të disiplinës financiare dhe keq menaxhim të fondeve publike.
- Stoku i detyrimeve të prapambetura deri në fund të dhjetorit 2021 për njësitë e vetëqeverisjes vendore është 6.5 miliardë lekë (6,463,655,523 lekë). Nisur nga impakti financiar në detyrimet financiare të qeverisjes së përgjithshme, një vëmendje të veçantë merr (i) rëndësia që Këshilli i Vetëqeverisjes Vendore dhe Kryetari i Bashkisë duhet t'i kushtojë menaxhimit të borxhit të prapambetur, planifikimit realist të të ardhurave dhe kujdesit në marrjen përsipër të angazhimeve të reja, si dhe (ii) domosdoshmëria e monitorimit të ngushtë deri në kontroll direkt të angazhimeve publike që duhet të ushtrojë Ministria e Financave dhe Ekonomisë në bashkitë që rezultojnë me vështirësi financiare deri në paaftësi paguese.
- Për vitin 2021, rezulton se shtatë bashki kanë një status si njësi në vështirësi financiare, konkretisht bashkitë: Roskovec, Poliçan, Cërrik, Malësi e Madhe, Vorë, Belsh e Kavajë. Dhjetë bashki kanë probleme financiare: Peqin, Tropojë, Tepelenë, Rrogozhinë, Konispol, Lezhë, Kuçovë, Pogradec, Delvinë e Dimal. 44 bashki të tjera nuk kanë probleme financiare.
- Përmendim veçanërisht një performancë shumë të mirë të bashkive Gjirokastër, Pustec, Këlcyrë, Shkodër dhe Korçë me 0-1% detyrime të prapambetura, performance relativisht të mirë të 39 bashkive të tjera ku veçojmë bashki të mëdha si Tirana, Elbasani dhe Vlora me stok më të vogël se 5% të detyrimeve të prapambetura përkundrejt shpenzimeve të miratuara. Vihet re se bashkitë që paraqiten me probleme financiare apo janë në vështirësi financiare janë më së shumti bashkitë me shpenzime të planifikuara për frymë për vitin 2021 nën mesataren prej 21,306 lekë për banorë.
- 41 bashki e kanë ulur stokun e detyrimeve në vitin 2021 krahasuar me vitin 2020. Bashkia e Këlcyrës, Vorës, Dimal, Poliçanit dhe Tepelenës kanë përmirësuar statusin e vështirësisë financiare në 2021, duke reduktuar stokun më shumë se 10%. Bashkia e Këlcyrës rezulton nga një bashki në vështirësi financiare në një bashki pa probleme financiare me asnjë detyrim të prapambetur. Nëntë bashki të tjera kanë përmirësuar statusin e tyre përmes një reduktimi të stokut me më shumë se 5%. Bashkia e Dibrës, Kukësit dhe Finiqit në tre vitet e fundit kanë përmirësuar statusin nga bashki me vështirësi financiare në bashki pa probleme financiare. Bashkia e Pogradecit ka përmirësuar statusin nga bashki në vështirësi financiare në bashki me probleme financiare. Stoku i detyrimeve është reduktuar me më pak se 5% për 26 bashki të tjera.

- 16 bashki e kanë rritur përqindjen e stokut të detyrimeve në vitin 2021. Për 12 bashki stoku i detyrimeve është rritur deri në 5% dhe për Bashkinë e Maliqit stoku është rritur me 6%. Statusi i vështirësisë financiare është përkeqësuar për bashkinë e Roskovecit dhe të Peqinit duke u klasifikuar si bashki në vështirësi financiare në vitin 2021. Stoku i detyrimeve financiare është rritur më shumë se 10% për tre bashki. Statusi i vështirësisë financiare është përkeqësuar për Bashkinë e Cërrikut nga një bashki me probleme financiare në një bashki në vështirësi financiare. Statusi i vështirësisë financiare është përkeqësuar shumë për Bashkinë e Belshit nga një bashki pa probleme financiare në 2019 në një bashki në vështirësi financiare me rritje të ndjeshme nga viti 2020. Gjithashtu, statusi i vështirësisë financiare është përkeqësuar edhe për bashkinë Malësi e Madhe nga një bashki pa probleme financiare në vitin 2020 në një bashki me vështirësi financiare në vitin 2021.
- Në lidhje me strukturën e detyrimeve të prapambetura, vihet re se rreth 9% janë të natyrës së vendimeve gjyqësore, 56% e tyre janë të natyrës së shpenzimeve për investime dhe rreth 35% janë për shpenzime të tjera korrente. Në dallim nga viti 2020, vihet re një reduktim të detyrimeve për vendime gjyqësore dhe rritje e detyrimeve të natyrës së shpenzimeve të tjera korrente.
- Shumica e bashkive me detyrime mbi 15% ndaj shpenzimeve të miratuara kanë më shumë detyrime të natyrës së shpenzimeve kapitale, me përjashtim të bashkive të Tepelenës, Konispolit, Lezhës, Pogradecit dhe Kavajës. Bashkia e Pogradecit ka përqindjen më të lartë të detyrimeve për vendime gjyqësore (31.14%), edhe pse të përgjysmuar nga treguesi në vitin 2020 (65.27%). Bashkia e Lezhës gjithashtu ka shlyer pjesën më të madhe të detyrimeve të vendimeve gjyqësore, nga 38.09% në 2020, në 0.37% në 2021.
- Nëse do të vlerësonim situatën e detyrimeve të prapambetura të bashkive përkundrejt shpenzimeve faktike të vitit 2021, vihet re një përkeqësim i treguesit të gjëndjes financiare. Mesatarisht buxheti realizohet në masën prej 75.56% dhe 28 bashki kanë një tregues të realizimit të buxhetit nën mesatare, gjë që tregon se risku i planifikimit jorealit të të ardhurave vendore është i lartë. Në këto kushte, angazhimet financiare merren kundrejt të ardhurave të porealizueshme, me pasojë të drejtpërdrejtë rritjen e stokut të detyrimeve të prapambetura.
- Situata në Bashkinë e Kavajës dhe të Vorës është shumë më serioze ku detyrimet e prapambetura shënojnë respektivisht 91.23% dhe 90.54% të shpenzimeve faktike në vitin 2021. Në këto kushte, bashkitë duhet t'i vlerësojnë me kujdes angazhimet e reja financiare në kushtet e ritmeve të ulta të ekzekutimit të buxhetit.
- Në bazë të raportimeve të bashkive, rezulton se ka një plan shlyerje të detyrimeve për shumicën e bashkive. Planet për shlyerjen e detyrimeve duhet të rishihen nga bashkitë dhe të jenë në pëpruthje me shumën e detyrimeve të prapambetura të gjeneruara nga raporti i Sistemit Informatik Financiar të Qeverisë. Kështu, 14 bashki: Bashkitë e Belshit, Beratit, Cërrikut, Dimalit, Durrësit, Fierit, Gramshit, Kavajës, Kucovës, Librazhdit, Malësisë së Madhe, Mirditës, Pukës dhe Roskovecit figurojnë në Sistemin Informacionit Financiar Qeveritar me detyrime më të mëdha nga ato të raportuara. Përkatesisht, plani i shlyerjes për një total detyrimesh prej 2.8 miliardë lekë duhet të rishihet. Ndërsa të gjitha bashkitë e tjera planifikojnë të shlyejnë detyrimet sipas skedulit: 51% në vitin 2022, 22% në vitin 2023 dhe 14% në vitin 2024.

- 
- Për vitin 2022, mjetet monetare të trashëguara nga bashkitë rezultojnë kryesisht nga të ardhurat e veta dhe nga transfertat e pakushtëzuar e përgjithshme dhe sektoriale e papërdorur gjatë vitit 2021. Mbartja e fondeve të papërdorura nga viti 2021 për vitin 2022, në një vlerë të konsiderueshme rreth 20 miliard lekë tregon një dobësi në menaxhimin e fondeve publike vendore brenda vitit fiskal.
  - Bashkia e Himarës ka nivelin më të lartë të fondeve të papërdorura në 43 milionë lekë për 1,000 banorë, ndjekur nga Tirana në 16.6 milionë lekë për 1,000 banorë. Mesatarja e fondeve të papërdorura është 5.1 milionë lekë për 1,000 banorë dhe vetëm 8 bashki janë mbi këtë mesatare: bashkitë e Gjirokastrës, Malësisë së Madhe, Krujës, Malësisë së Madhe, Mallakastrës, Sarandës, Shkodrës dhe Tiranës.
  - Nëse do të vëzhgojmë vetëm bashkitë me status vështirësie me probleme dhe në vështirësi financiare, vihet re se mesatarisht fondet e trashëguara janë 42% të totalit të detyrimeve të prapambetura. Të gjitha bashkitë do kishin përmirësuar statusin e tyre të vështirësisë nëse do ishin përdorur fondet në dispozicion.

## REKOMANDIME

- ✓ Detyrimet e prapambetura janë një pengesë e konsiderueshme në mirëmenaxhimin e financave vendore, duke sjellë probleme në realizimin e shpenzimeve publike për ofrimin e shërbimeve dhe kryerjen e investimeve. Një ndër arsyt kryesore të krijimit të detyrimeve të prapambetura është miratimi i një plani joreal (të fryrë) i të ardhurave vendore, që shkakton reaksionin zinxhir të marrjes përsipër të angazhimeve pa burime financiare të mjaftueshme në dispozicion, mospagesën në kohë të detyrimeve financiare kundrejt të tretëve deri në ngadalësimin e zhvillimit ekonomik në nivel bashkie dhe më gjerë. **Bashkitë duhet të jenë të kujdesshme në planifikimin e buxhetit, duke vlerësuar burimet e mundshme të financimit të shpenzimeve për investime dhe kapacitetet e tyre të mundshme fiskale.**
- ✓ Problematikat në zbatimin e kontratave janë të shumta, dhe rëndojnë si bashkitë ashtu edhe firmat private që kanë përfituar këto kontrata investimesh. Në vitin 2021, konstatohet se detyrimet për punë të kryera, pra investime të realizuara dhe të papaguara përbëjnë gati 55.9.% të totalit të detyrimeve. Pra bashkitë kanë investuar në sektor të ndryshëm, por nuk kanë realizuar pagesat sipas kontratave. Po kështu, konstatohet se bashkitë mbartin nga viti 2021 fonde të papërdorura për vitin 2022, çka tregon një dobësi në menaxhimin e fondeve publike brenda vitit fiskal. **Si rrjedhojë, duhet disiplinuar kryerja e investimeve në kohë sipas përcaktimeve të detyrimeve kontraktuale. Fondet të cilat angazhohen për investime duhet të përdoren në kohë dhe me efektivitet.**
- ✓ **Të gjitha bashkitë duhet të ndjekin periodikisht situatën e detyrimeve të prapambetura dhe duhet të marrin masa për moskrijimin e tyre.** Njësitë e vetëqeverisjes vendore duhet në bashkëpunim me degët përkatëse të thesarit brenda dates 20 të muajit pasardhës, duhet të rakordojnë të dhënat e muajit të mëparshëm mbi të ardhurat sipas llojit, shpenzimeve sipas llogarive ekonomike dhe burimit të financimit, si dhe të raportojnë statusin periodik dhe vjetor të detyrimeve të prapambetura sipas kërkesave të Udhëzimit mbi raportimin financiar Nr.8/2018 ndryshuar me Udhëzimin Nr.5/2022.
- ✓ **Të gjitha bashkitë të cilat rezultojnë me probleme/vështirësi financiare** duhet të miratojnë planin e detajuar të menaxhimit të riskut të krijimit/shtimit të detyrimeve të prapambetura dhe të raportojnë mbi bazën e këtij plani. Këto bashki duhet të përgatisin një raport ku të evidentojnë:
  - shkaqet që sjellin akumulimin e detyrimeve financiare të prapambetura për bashkinë.
  - reagimin/vendimet e menaxhimit të lartë (Kryetari, Keshilli Bashkiak), gjatë periudhës së raportimit, për parandalimin apo trajtimin e riskut të krijimit/shtimit të detyrimeve të prapambetura me qëllim mos rëndimin e situatës financiare të bashkisë.
  - vështirësitë që ka hasur bashkia për shlyerjen e detyrimeve financiare të prapambetura.

- masat e mëtejshme të planifikuara për menaxhimin e riskut në të ardhmen, si plani i shlyerjes së detyrimeve financiare të prapambetura.
- ✓ **Për disa bashki të cilat janë me probleme ose vështirësi financiare, është konstatuar se bashkia nuk ka marrë masa për uljen e detyrimeve dhe përmirësimin e gjendjes financiare, por ka vazhduar të rrisë stokun duke rrezikuar të kalojnë në fazat më problematike të vështirësive financiare.** Si rrjedhojë, të gjitha bashkitë të cilat konstatohen me probleme financiare/vështirësi financiare:
- duhet të planifikojnë të ardhurat vendore në referencë me masën e arketimit të tyre në tre vitet e fundit. Kjo do të ndihmojë në vendosjen e kontrollit mbi angazhimet financiare;
  - duhet të likujdojnë me këste detyrimet financiare të prapambetura, duke kryer rialokime apo dhe shkurtime në shpenzimet e veta, në bazë të planit të miratuar për shlyerjen e detyrimeve;
  - mund të negociojnë me palën përfituese (rishikojnë kontratat) për shtyrjen e afatit të pagesave lidhur me shërbimet e kryera, ose të nënshkruhet një marrëveshje për shlyerje me këste të detyrimit financiar të prapambetur;
  - mund ti propozojnë këshillit ristrukturimin e treguesve fiskalë, si në të ardhura edhe në shpenzime;
  - mund të rishikojnë planin e të ardhurave vendore, kryesisht burimet e financimit nga të ardhurat e veta, duke rivlerësuar mundësitë për përmirësimin e administrimit dhe/ose rritjen e taksave/tarifave, shoqëruar kjo me fonde kontigjence për mosrealizim të ardhurash. Kjo do të ndihmojë në vendosjen e kontrollit mbi angazhimet financiare.
- ✓ Bashkitë mund të shlyejnë një pjesë të detyrimeve të prapambetura me fondet e planifikuara për vitin 2022, dhe të vazhdojnë të ndjekin grafikun e pagesave sipas planifikimit, duke respektuar parimin e kohës së krijimit të detyrimit sipas natyrës së shpenzimit.
- ✓ **Bashkitë Peqin, Tropojë, Rrogozhinë, Konispol, Lezhë, Kuçovë, Pogradec, Delvinë dhe Dimal, të cilat rezultojnë me probleme financiare:**
- duhet të hartojnë **planin e shlyerjes së detyrimeve të prapambetura** dhe të monirojnë zbatimin e këtij plani, dhe të përgatisin një plan masash për daljen nga situata e problemeve financiare **deri në 12 muaj** nga momenti i konstatimit të situatës.
  - njoftojnë Këshillin, i cili duhet të miratojë vendimin për zbatimin e planit të shlyerjes së detyrimeve. Planet e miratuara nga këshilli i njësisë së vetëqeverisjes vendore duhet të dërgohen zyrtarisht në Ministrinë e Financave dhe të Ekonomisë.
  - Bashkitë që kanë përkeqësim të situatës financiare në krahasim me vitin 2020 çdo 3 muaj njoftojnë Ministrinë e Financave dhe Ekonomisë për masat të cilat do të ndërmerren dhe për ecurinë e zbatimit të tyre, për të kthyer bashkinë në gjendje normale financiare.

- Bashkitë që kanë përmirësim të situatës financiare në krahasim me vitin 2020 çdo 6 muaj njoftojnë Ministrinë e Financave dhe Ekonomisë për masat të cilat do të ndërmerren dhe për ecurinë e zbatimit të tyre, për të kthyer bashkinë në gjendje normale financiare.
- për çdo ndryshim të këtyre planeve deri në kthimin në normalitet do të njoftohet Ministria e Financave dhe Ekonomisë.

✓ **Për bashkitë Roskovec, Poliçan, Cërrik, Malësi e Madhe, Vorë, Belsh dhe Kavajë, të cilat rezultojnë me vështirësi financiare:**

- Kryetari i bashkisë duhet të përgatisë një plan (plani i rehabilitimit) për daljen nga situata e vështirësisë financiare dhe tja dërgojë Këshillit të bashkisë.
- Bashkia duhet të marrë masat e duhura që funksionet dhe shërbimet e nevojshme për bashkinë të mos çënohen dhe të funksionojnë normalisht.
- Kryetari i bashkisë duhet ta dërgojë këtë plan për komente në Ministrinë e Financave dhe të Ekonomisë.
- Këshilli duhet të shqyrtojë dhe miratojë planin brenda 15 ditëve nga data e paraqitjes.
- Plani i miratuar nga Këshilli Bashkiak do të dërgohet zyrtarisht Ministrisë së Financave dhe Ekonomisë.
- Ministria e Financave dhe Ekonomisë, sipas rastit do të japë rekomandime konkrete për përmirësimin e situatës së vështirësisë financiare.
- Ministria e Financave dhe Ekonomisë njofton degët e thesarit ku operojnë këto bashki për planin e rehabilitimit financiar.
- Kryetari i njësisë duhet të monitorojë çdo 2 javë situatën nëpërmjet koordinitorit të riskut/ grupit të menaxhimit të riskut, i cili është përgjegjës për koordinimin dhe raportimin për zbatimin e planit të menaxhimit të riskut të krijimit/shtimit të detyrimeve të prapambetura.
- Kryetari i bashkisë njofton çdo muaj Këshillin dhe Ministrinë e Financave dhe Ekonomisë për zbatimin e planit të masave për daljen nga situata e vështirësisë financiare.
- Për çdo iniciativë ndryshimi apo rivlerësimi të planit të rehabilitimit financiar, bashkia duhet të njoftojë Ministrinë e Financave dhe Ekonomisë.
- Për bashkitë që kanë përkeqësim të situatës financiare në krahasim me vitin 2020, Ministria e Financave mund të ndërmarrë kontrolle/masa shtesë shtrënguese nëse nuk zbatohet plani i miratuar apo rekomandimet e MFE, të shoqëruar me raportim të veçantë nga dega respektive e thesarit.

---

## PLANI I SHLYERJES SË DETYRIMEVE

Në bazë të raportimeve të bashkive, rezulton se ka një plan shlyerje të detyrimeve për shumicën e bashkive. Vihet re, sikurse përmendur edhe në seksionin e metodologjisë, se ka një mospërputhje në raportim mbi shumën e detyrimeve të prapambetura. Për rrjedhojë, edhe planet për shlyerjen e detyrimeve duhet të rishihen nga bashkitë dhe të raportohen në përputhje me detyrimin e prapambetur të regjistruar në Sistemin Informatik Financiar të Qeverisë.

Kështu, 14 bashki: Bashkitë e Belshit, Beratit, Cërrikut, Dimalit, Durrësit, Fierit, Gramshit, Kavajës, Kucovës, Librazhdit, Malësisë së Madhe, Mirditës, Pukës dhe Roskovecit figurojnë në Sistemin Informacionit Financiar Qeveritar me detyrime më të mëdha nga ato të raportuara. Përkatësisht, plani i shlyerjes për një total detyrimesh prej 2.8 miliardë lekë duhet të rishihet.

Ndërsa të gjitha bashkitë e tjera planifikojnë të shlyejnë detyrimet sipas skedulit: 51% në vitin 2022, 22% në vitin 2023 dhe 14% në vitin 2024.

# ANALIZA E DETAJUAR MBI TREGUESIT E DETYRIMEVE TË PRAPAMBETURA PËR SECILËN BASHKI

## Bashkia Belsh

Detyrimet e prapambetura deri në dhjetor të vitit 2021 janë 61.43% e shpenzimeve totale të miratuara në Bashkinë e Belshit, më shumë se 25% duke dëshmuar për një situatë në vështirësi financiare. Situata është mbi mesataren e vëzhguar mes të gjitha bashkive (12.90%) dhe mbi treguesin e totalit të njëjësive vendore (12.93%). Në përqindje të shpenzimeve faktike 2021, detyrimet e prapambetura janë 76.94% (Tabela nr. 8).

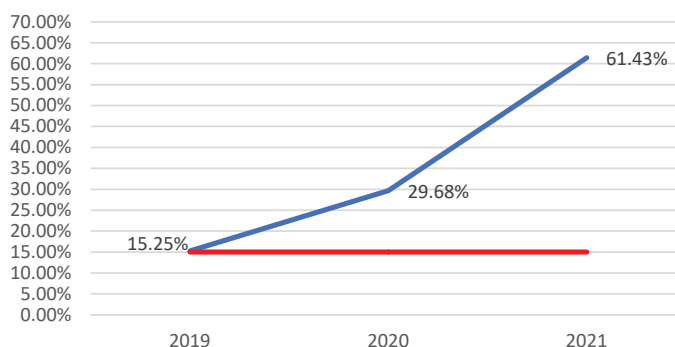
**Tabela nr.9 Detyrimet e prapambetura të Bashkisë Belsh, Dhjetor 2021**

	Detyrime të Prapambetura	Totali i Shpenzimeve të Planifikuara 2021	% e Detyrimeve ndaj Totalit të Shpenzimeve të Planifikuara	Totali i Shpenzimeve Faktike 2021	% e Detyrimeve ndaj Totalit të Shpenzimeve Faktike
Bashkia Belsh	214,543,511	349,249,615	61.43%	278,846,768	76.94%
Totali NJVQVQV	6,463,655,523	74,638,192,344	12.93%	52,075,843,105	12.41%
Mesatarja NJVQVQV			12.90%		16.89%

Burimi: Raportimet e Bashkisë 2021 pranë Ministrisë së Financave dhe Ekonomisë dhe të dhënat e SIFQ

Treguesi i vështirësisë financiare është përkeqësuar ndjeshëm në tre vitet e fundit (Grafiku nr. 6).

**Grafiku nr.6 Ecuria e Statutit të Vështirësisë Financiare të Bashkisë Belsh 2019-2021**



Burimi: Raportimet e Bashkisë 2021 pranë Ministrisë së Financave dhe Ekonomisë dhe të dhënat e SIFQ

Sipas raportimit deri në dhjetor, detyrimet janë rreth 215 milionë lekë me detyrime kryesisht për shpenzime kapitale (Tabela nr. 9).



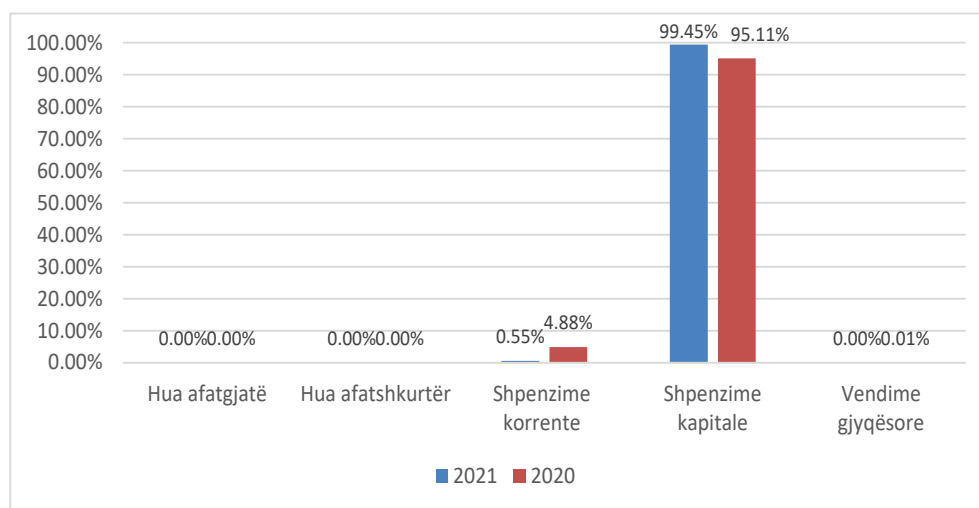
**Tabela nr.10 Struktura e Detajuar e Detyrimeve të Prapambetura të Bashkisë Belsh, Dhjetor 2021 (në lekë)**

Nr.	Emërtimi	Stoku në vlerë	Totali i shpenzimeve të miratuara për NJVQV-në	Stoku/Shpenzimeve totale të miratuara të NJQV-së
<b>I</b>	<b>Borxhe (a+b)</b>	<b>0</b>	<b>349,249,615</b>	<b>61.43%</b>
<b>a</b>	<b>Hua afatgjatë</b>	<b>0</b>		
a.1	Principali			
a.2	Interesi			
<b>b</b>	<b>Hua afatshkurtër</b>	<b>0</b>		
b.1	Hua			
b.2	Overdrafte			
b.3	Kredi të furnitorëve			
<b>II</b>	<b>Detyrime (a+b+c)</b>	<b>214,543,564</b>		
<b>a</b>	<b>Shpenzime korrente</b>	<b>1,180,870</b>		
a.1	Mallra dhe shërbime	1,180,870		
a.2	Paga dhe sigurime			
a.3	Të tjera			
<b>b</b>	<b>Shpenzime kapitale</b>	<b>213,362,694</b>		
b.1	Institucione buxhetore			
b.2	Subjekte private			
<b>c</b>	<b>Vendime gjyqësore</b>	<b>0</b>		
c.1	Marrëdhënie pune			
c.2	Mallra dhe shërbime			
c.3	Investime			
c.4	Të tjera			
<b>III</b>	<b>Totali (I+II)</b>	<b>214,543,564</b>		

Burimi: Raportimet e Bashkisë 2021 pranë Ministrisë së Financave dhe Ekonomisë dhe të dhënat e SIFQ

Në krahasim me vitin 2020, në vitin 2021 kemi një rritje të lehtë të detyrimeve të natyrës së shpenzimeve kapitale (Grafiku nr. 7).

**Grafiku nr.7 Struktura e detyrimeve të prapambetura të Bashkisë Belsh 2020-2021**



Burimi: Raportimet e Bashkisë 2021 pranë Ministrisë së Financave dhe Ekonomisë dhe të dhënat e SIFQ

## Bashkia Berat

Detyrimet e prapambetura deri në dhjetor 2021 janë 13.63% e shpenzimeve totale të miratuara në Bashkinë e Beratit, më pak se 15% duke dëshmuar për një situatë pa probleme financiare. Situata është pak mbi mesataren e vëzhguar mes të gjitha bashkive (12.90%) dhe mbi treguesin e totalit të njërive vendore (12.93%). Në përqindje të shpenzimeve faktike 2021, detyrimet e prapambetura janë 17.18% (Tabela nr. 10).

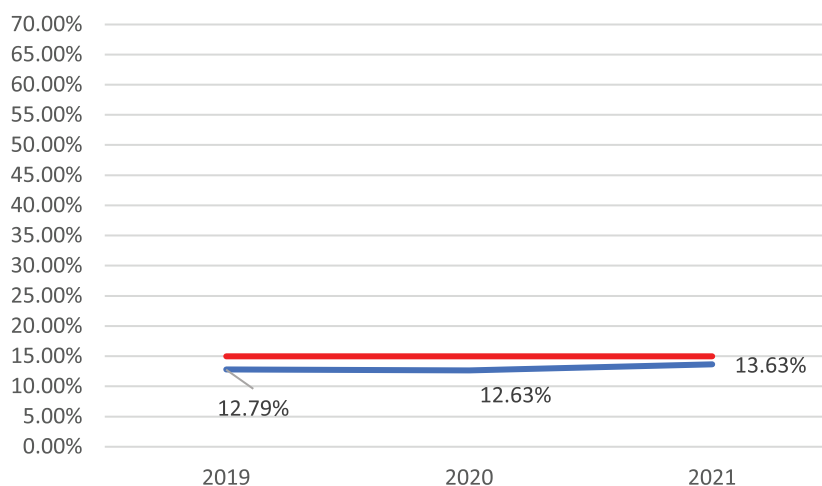
**Tabela nr.11 Detyrimet e prapambetura të Bashkisë Berat, Dhjetor 2021**

	Detyrime të Prapambetura	Totali i Shpenzimeve të Planifikuara 2021	% e Detyrimeve ndaj Totalit të Shpenzimeve të Planifikuara	Totali i Shpenzimeve Faktike 2021	% e Detyrimeve ndaj Totalit të Shpenzimeve Faktike
Bashkia Berat	170,583,571	1,251,911,185	13.63%	993,080,160	17.18%
Totali NJVQV	6,463,655,523	74,638,192,344	12.93%	52,075,843,105	12.41%
Mesatarja NJVQV			12.90%		16.89%

Burimi: Raportimet e Bashkisë 2021 pranë Ministrisë së Financave dhe Ekonomisë dhe të dhënat e SIFQ

Treguesi i vështirësisë financiare është luhatur shumë pak në tre vitet e fundit (Grafiku nr. 8).

**Grafiku nr.8 Ecuria e Statutit të Vështirësisë Financiare të Bashkisë Berat 2019-2021**



Burimi: Raportimet e Bashkisë 2021 pranë Ministrisë së Financave dhe Ekonomisë dhe të dhënat e SIFQ

Sipas raportimit deri në dhjetor, detyrimet janë rreth 171 milionë lekë me detyrime kryesisht për shpenzime kapitale (Tabela nr. 11).

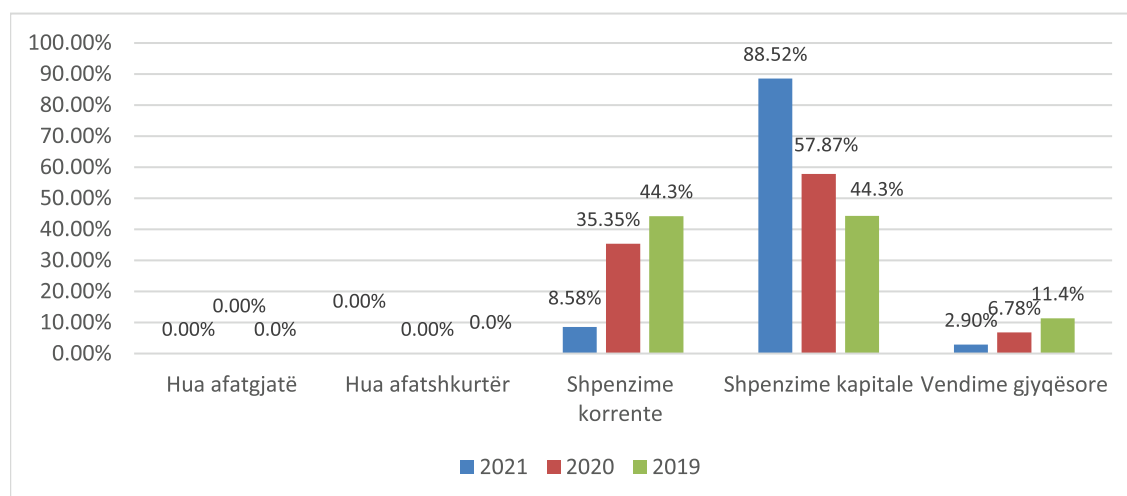
**Tabela nr.12 Struktura e Detajuar e Detyrimeve të Prapambetura të Bashkisë Berat, Dhjetor 2021 (në lekë)**

Nr.	Emërtimi	Stoku në vlerë	Totali i shpenzimeve të miratuara për NJVQV-në	Stoku/Shpenzimeve totale të miratuara të NJVQV-së
<b>I</b>	<b>Borxhe (a+b)</b>	<b>0</b>	<b>1,251,911,185</b>	<b>13.63%</b>
<b>a</b>	<b>Hua afatgjatë</b>	<b>0</b>		
a.1	Principali			
a.2	Interesi			
<b>b</b>	<b>Hua afatshkurtër</b>	<b>0</b>		
b.1	Hua			
b.2	Overdrafte			
b.3	Kredi të furnitorëve			
<b>II</b>	<b>Detyrime (a+b+c)</b>			
<b>a</b>	<b>Shpenzime korrente</b>	<b>14,634,147</b>		
a.1	Mallra dhe shërbime	11,002,467		
a.2	Paga dhe sigurime			
a.3	Të tjera	3,631,680		
<b>b</b>	<b>Shpenzime kapitale</b>	<b>150,994,794</b>		
b.1	Institucione buxhetore			
b.2	Subjekte private			
<b>c</b>	<b>Vendime gjyqësore</b>	<b>4,954,630</b>		
c.1	Marrëdhënie pune			
c.2	Mallra dhe shërbime			
c.3	Investime			
c.4	Të tjera			
<b>III</b>	<b>Totali (I+II)</b>	<b>170,583,571</b>		

Burimi: Raportimet e Bashkisë 2021 pranë Ministrisë së Financave dhe Ekonomisë dhe të dhënat e SIFQ

Në krahasim me vitin 2020, në vitin 2021 kemi një rritje të konsiderueshme të detyrimeve të natyrës së shpenzimeve kapitale (Grafiku nr. 9).

**Grafiku nr.9 Struktura e detyrimeve të prapambetura të Bashkisë Berat 2019-2021**



Burimi: Raportimet e Bashkisë 2021 pranë Ministrisë së Financave dhe Ekonomisë dhe të dhënat e SIFQ

## Bashkia Bulqizë

Detyrimet e prapambetura deri në dhjetor 2021 janë 1.53% e shpenzimeve totale të miratuara në Bashkinë e Bulqizës, më pak se 15% duke dëshmuar për një situatë pa probleme financiare. Situata është mbi mesataren e vëzhguar mes të gjitha bashkive (12.90%) dhe nën treguesin e totalit të njësive vendore (12.93%). Në përqindje të shpenzimeve faktike 2021, detyrimet e prapambetura janë 1.66% (Tabela nr. 12).

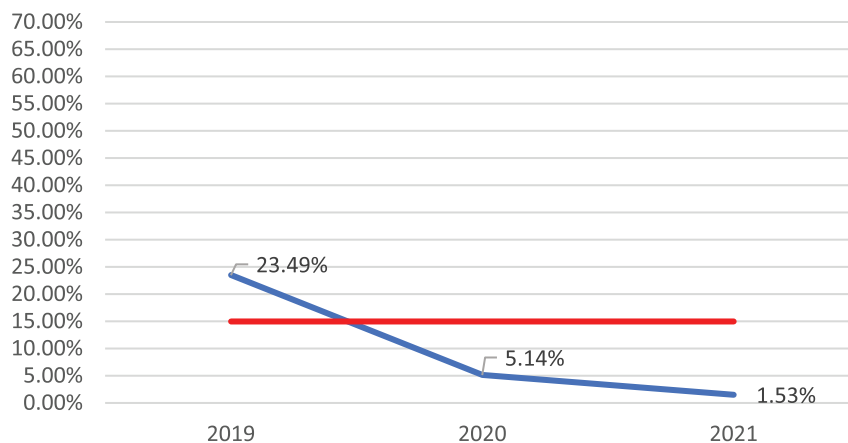
**Tabela nr.13 Detyrimet e prapambetura të Bashkisë Bulqizës, Dhjetor 2021**

	Detyrime të Prapambetura	Totali i Shpenzimeve të Planifikuara 2021	% e Detyrimeve ndaj Totalit të Shpenzimeve të Planifikuara	Totali i Shpenzimeve Faktike 2021	% e Detyrimeve ndaj Totalit të Shpenzimeve Faktike
Bashkia Bulqizë	7,977,760	520,981,112	1.53%	480,471,597	1.66%
Totali NJVQV	6,463,655,523	74,638,192,344	12.93%	52,075,843,105	12.41%
Mesatarja NJVQV			12.90%		16.89%

Burimi: Raportimet e Bashkisë 2021 pranë Ministrisë së Financave dhe Ekonomisë dhe të dhënat e SIFQ

Treguesi i vështirësisë financiare është përmirësuar ndjeshëm në tre vitet e fundit (Grafiku nr. 10).

**Grafiku nr.10 Ecuria e Statutit të Vështirësisë Financiare të Bashkisë Bulqizë 2019-2021**



Burimi: Raportimet e Bashkisë 2021 pranë Ministrisë së Financave dhe Ekonomisë dhe të dhënat e SIFQ

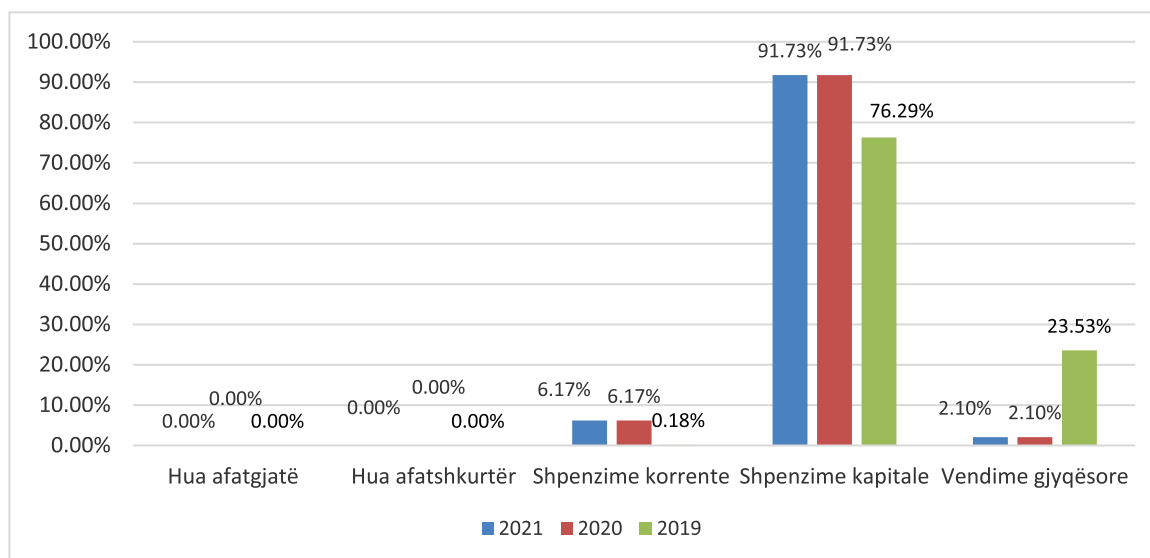
Sipas raportimit deri në dhjetor, detyrimet janë rreth 7.9 milionë lekë me detyrime kryesisht për shpenzime kapitale (Tabela nr. 13).

Nr.	Emërtimi	Stoku në vlerë	Totali i shpenzimeve të miratuara për NJVQV-në	Stoku/Shpenzimeve totale të miratuara të NJQV-së
<b>I</b>	<b>Borxhe (a+b)</b>	<b>0</b>	<b>520,981,112</b>	<b>1.53%</b>
<b>a</b>	<b>Hua afatgjatë</b>	<b>0</b>		
a.1	Principali			
a.2	Interesi			
<b>b</b>	<b>Hua afatshkurtër</b>	<b>0</b>		
b.1	Hua			
b.2	Overdrafte			
b.3	Kredi të furnitorëve			
<b>II</b>	<b>Detyrime (a+b+c)</b>	<b>7,977,760</b>		
<b>a</b>	<b>Shpenzime korrente</b>	<b>492,251</b>		
a.1	Mallra dhe shërbime			
a.2	Paga dhe sigurime			
a.3	Të tjera			
<b>b</b>	<b>Shpenzime kapitale</b>	<b>7,318,155</b>		
b.1	Institucione buxhetore			
b.2	Subjekte private			
<b>c</b>	<b>Vendime gjyqësore</b>	<b>167,354</b>		
c.1	Marrëdhënie pune			
c.2	Mallra dhe shërbime			
c.3	Investime			
c.4	Të tjera			
<b>III</b>	<b>Totali (I+II)</b>	<b>7,977,760</b>		

Burimi: Raportimet e Bashkisë 2021 pranë Ministrisë së Financave dhe Ekonomisë dhe të dhënat e SIFQ

Në krahasim me vitin 2020, në vitin 2021 kemi një rritje të lehtë të detyrimeve të natyrës së shpenzimeve kapitale (Grafiku nr. 11).

**Grafiku nr.11 Struktura e detyrimeve të prapambetura të Bashkisë Bulqizë 2019-2021**



Burimi: Raportimet e Bashkisë 2021 pranë Ministrisë së Financave dhe Ekonomisë dhe të dhënat e SIFQ

## Bashkia Cërrik

Detyrimet e prapambetura deri në dhjetor 2021 janë 41.18% e shpenzimeve totale të miratuara në Bashkinë e Cërrikut, më shumë se 25% duke dëshmuar për një situatë në vështirësi financiare. Situata është mbi mesataren e vëzhguar mes të gjitha bashkive (12.90%) dhe mbi treguesin e totalit të njësive vendore (12.93%). Në përqindje të shpenzimeve faktike 2021, detyrimet e prapambetura janë 51.44% (Tabela nr. 14).

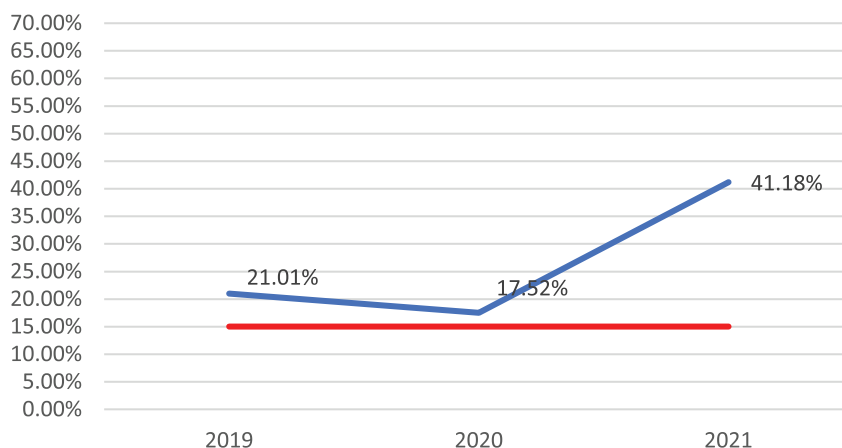
**Tabela nr.15 Detyrimet e prapambetura të Bashkisë Cërrik, Dhjetor 2021**

	Detyrime të Prapambetura	Totali i Shpenzimeve të Planifikuara 2021	% e Detyrimeve ndaj Totalit të Shpenzimeve të Planifikuara	Totali i Shpenzimeve Faktike 2021	% e Detyrimeve ndaj Totalit të Shpenzimeve Faktike
Bashkia Cërrik	181,333,663	440,353,794	41.18%	352,518,719	51.44%
Totali NJVQV	6,463,655,523	74,638,192,344	12.93%	52,075,843,105	12.41%
Mesatarja NJVQV			12.90%		16.89%

Burimi: Raportimet e Bashkisë 2021 pranë Ministrisë së Financave dhe Ekonomisë dhe të dhënat e SIFQ

Treguesi i vështirësisë financiare është përkeqësuar ndjeshëm në vitin e fundit (Grafiku nr. 12).

**Grafiku nr.12 Ecuria e Statutit të Vështirësisë Financiare të Bashkisë Cërrik 2019-2021**



Burimi: Raportimet e Bashkisë 2021 pranë Ministrisë së Financave dhe Ekonomisë dhe të dhënat e SIFQ

Sipas raportimit deri në dhjetor, detyrimet janë rreth 181.3 milionë lekë me detyrime kryesisht për shpenzime kapitale (Tabela nr. 15).

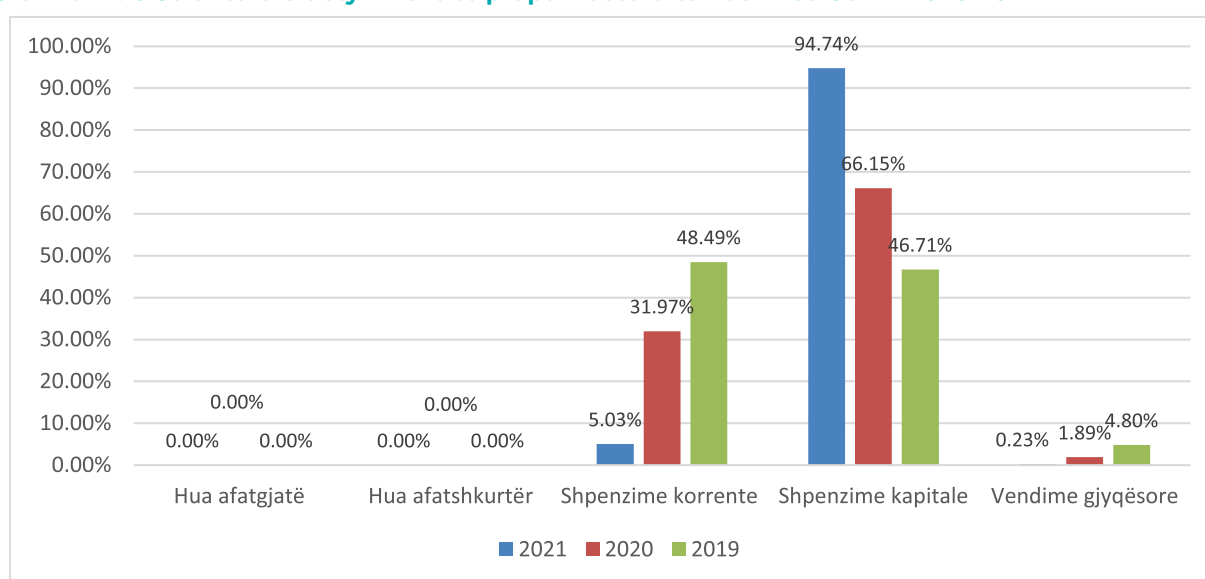
**Tabela nr.16 Struktura e Detajuar e Detyrimeve të Prapambetura të Bashkisë Cërrik, Dhjetor 2021 (në lekë)**

Nr.	Emërtimi	Stoku në vlerë	Totali i shpenzimeve të miratuara për NJVQV-në	Stoku/Shpenzimeve totale të miratuara të NJVQV-së
<b>I</b>	<b>Borxhe (a+b)</b>	<b>0</b>		
<b>a</b>	<b>Hua afatgjatë</b>	<b>0</b>		
a.1	Principali			
a.2	Interesi			
<b>b</b>	<b>Hua afatshkurtër</b>	<b>0</b>		
b.1	Hua			
b.2	Overdrafte			
b.3	Kredi të furnitorëve			
<b>II</b>	<b>Detyrime (a+b+c)</b>	<b>181,333,663</b>		
<b>a</b>	<b>Shpenzime korrente</b>	<b>9,117,143</b>		
a.1	Mallra dhe shërbime	9,117,143		
a.2	Paga dhe sigurime			
a.3	Të tjera			
<b>b</b>	<b>Shpenzime kapitale</b>	<b>171,790,520</b>		
b.1	Institucione buxhetore			
b.2	Subjekte private			
<b>c</b>	<b>Vendime gjyqësore</b>	<b>426,000</b>		
c.1	Marrëdhënie pune			
c.2	Mallra dhe shërbime			
c.3	Investime			
c.4	Të tjera			
<b>III</b>	<b>Totali (I+II)</b>	<b>181,333,663</b>	<b>440,353,794</b>	<b>41.18%</b>

Burimi: Raportimet e Bashkisë 2021 pranë Ministrisë së Financave dhe Ekonomisë dhe të dhënat e SIFQ

Në krahasim me vitin 2020, në vitin 2021 kemi një rritje të ndjeshme të detyrimeve të natyrës së shpenzimeve kapitale (Grafiku nr. 13).

**Grafiku nr.13 Struktura e detyrimeve të prapambetura të Bashkisë Cërrik 2020-2021**



Burimi: Raportimet e Bashkisë 2021 pranë Ministrisë së Financave dhe Ekonomisë dhe të dhënat e SIFQ

## Bashkia Delvinë

Detyrimet e prapambetura deri në dhjetor 2021 janë 25.30% e shpenzimeve totale të miratuara në Bashkinë e Delvinës, duke dëshmuar për një situatë në probleme financiare. Situata është mbi mesataren e vëzhguar mes të gjitha bashkive (12.90%) dhe mbi treguesin e totalit të njërive vendore (12.93%). Në përqindje të shpenzimeve faktike 2021, detyrimet e prapambetura janë 28.08% (Tabela nr. 16).

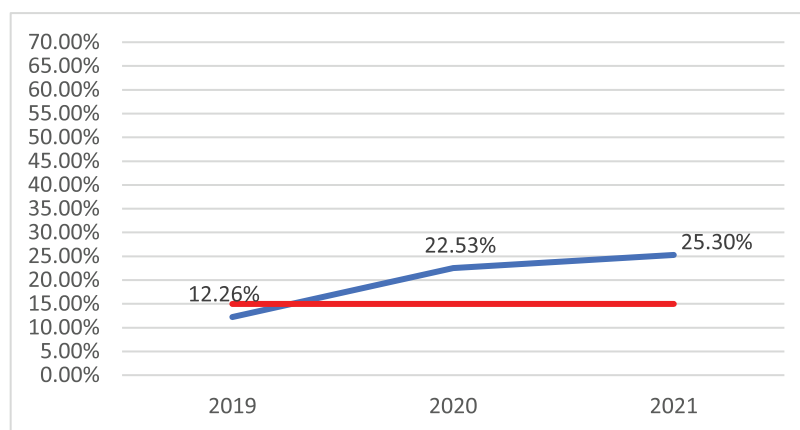
**Tabela nr.17 Detyrimet e prapambetura të Bashkisë Delvinë, Dhjetor 2021**

	Detyrime të Prapambetura	Totali i Shpenzimeve të Planifikuara 2021	% e Detyrimeve ndaj Totalit të Shpenzimeve të Planifikuara	Totali i Shpenzimeve Faktike 2021	% e Detyrimeve ndaj Totalit të Shpenzimeve Faktike
Bashkia Delvinë	51,449,232	203,351,422	25.30%	183,193,553	28.08%
Totali NJVQV	6,463,655,523	74,638,192,344	12.93%	52,075,843,105	12.41%
Mesatarja NJVQV			12.90%		16.89%

Burimi: Raportimet e Bashkisë 2021 pranë Ministrisë së Financave dhe Ekonomisë dhe të dhënat e SIFQ

Treguesi i vështirësisë financiare është përkeqësuar në dy vitet e fundit duke arritur në 25.30%. (Grafiku nr. 14).

**Grafiku nr.14 Ecuria e Statutit të Vështirësisë Financiare të Bashkisë Delvinë 2019-2021**



Burimi: Raportimet e Bashkisë 2021 pranë Ministrisë së Financave dhe Ekonomisë dhe të dhënat e SIFQ



Sipas raportimit deri në dhjetor, detyrimet janë rreth 51.4 milionë lekë me detyrime kryesisht për shpenzime kapitale (Tabela nr. 17).

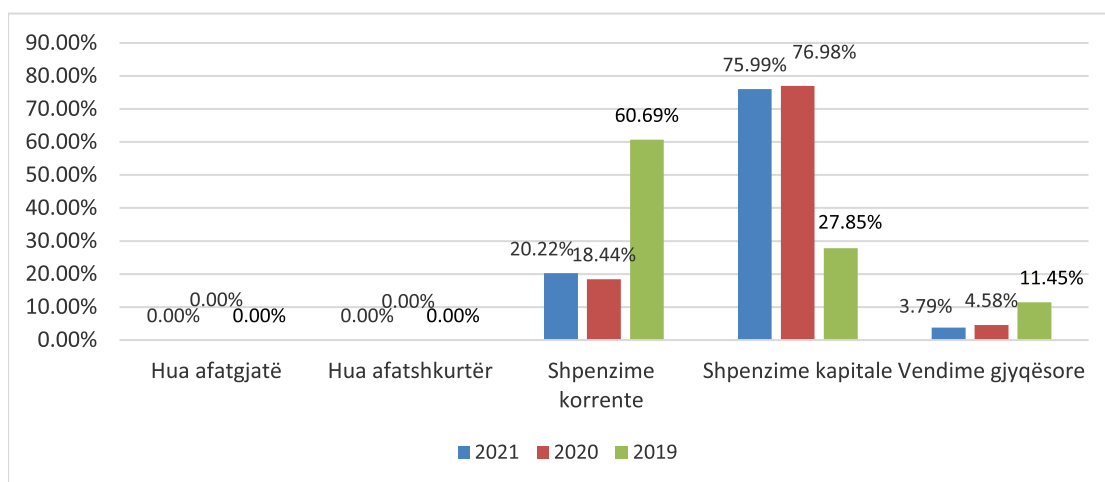
**Tabela nr.18 Struktura e Detajuar e Detyrimeve të Prapambetura të Bashkisë Delvinë, Dhjetor 2021 (në lekë)**

<b>I</b>	<b>Borxhe (a+b)</b>	<b>0</b>		
<b>a</b>	<b>Hua afatgjatë</b>	<b>0</b>		
a.1	Principali			
a.2	Interesi			
<b>b</b>	<b>Hua afatshkurtër</b>	<b>0</b>		
b.1	Hua			
b.2	Overdrafte			
b.3	Kredi të furnitorëve			
<b>II</b>	<b>Detyrime (a+b+c)</b>	<b>51,449,232</b>		
<b>a</b>	<b>Shpenzime korrente</b>	<b>10,402,690</b>		
a.1	Mallra dhe shërbime	10,402,690	203,351,422	25.30%
a.2	Paga dhe sigurime			
a.3	Të tjera			
<b>b</b>	<b>Shpenzime kapitale</b>	<b>39,098,114</b>		
b.1	Institucione buxhetore	0		
b.2	Subjekte private			
<b>c</b>	<b>Vendime gjyqësore</b>	<b>1,948,428</b>		
c.1	Marrëdhënie pune			
c.2	Mallra dhe shërbime			
c.3	Investime	0		
c.4	Të tjera	0		
<b>III</b>	<b>Totali (I+II)</b>	<b>51,449,232</b>		

Burimi: Raportimet e Bashkisë 2021 pranë Ministrisë së Financave dhe Ekonomisë dhe të dhënat e SIFQ

Në krahasim me vitin 2020, në vitin 2021 kemi një strukturë të ngjashme të detyrimeve për shpenzime korrente e kapitale (Grafiku nr. 15).

**Grafiku nr.15 Struktura e detyrimeve të prapambetura të Bashkisë Delvinë 2019-2021**



Burimi: Raportimet e Bashkisë 2021 pranë Ministrisë së Financave dhe Ekonomisë dhe të dhënat e SIFQ

## Bashkia Devoll

Detyrimet e prapambetura deri në dhjetor 2021 janë 8.77% e shpenzimeve totale të miratuara në Bashkinë e Devollit, më pak se 15% duke dëshmuar për një situatë pa probleme financiare. Situata është nën mesataren e vëzhguar mes të gjitha bashkive (12.90%) dhe nën treguesin e totalit të njësive vendore (12.93%). Në përqindje të shpenzimeve faktike 2021, detyrimet e prapambetura janë 11.93% (Tabela nr. 18).

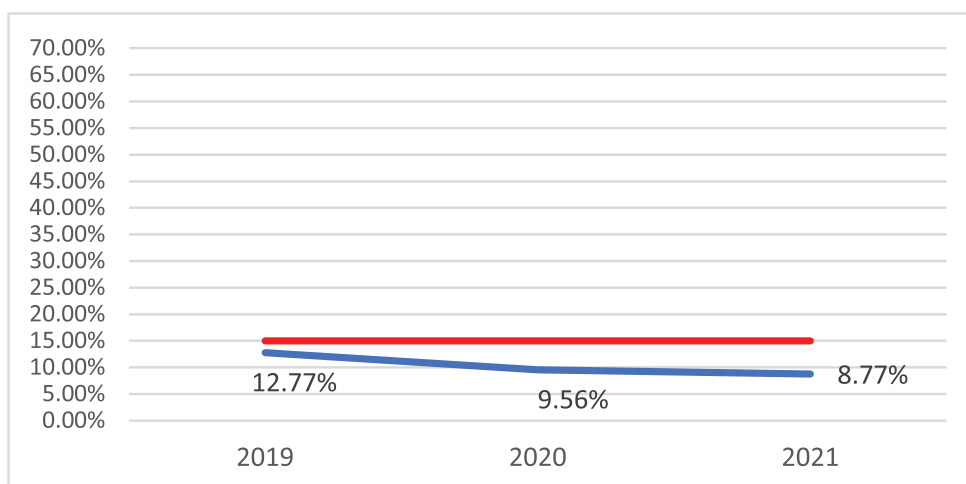
**Tabela nr.19 Detyrimet e prapambetura të Bashkisë Devoll, Dhjetor 2021**

	Detyrime të Prapambetura	Totali i Shpenzimeve të Planifikuara 2021	% e Detyrimeve ndaj Totalit të Shpenzimeve të Planifikuara	Totali i Shpenzimeve Faktike 2021	% e Detyrimeve ndaj Totalit të Shpenzimeve Faktike
Bashkia Devoll	51,630,393	588,499,835	8.77%	432,903,965	11.93%
Totali NJVQV	6,463,655,523	74,638,192,344	12.93%	52,075,843,105	12.41%
Mesatarja NJVQV			12.90%		16.89%

Burimi: Raportimet e Bashkisë 2021 pranë Ministrisë së Financave dhe Ekonomisë dhe të dhënat e SIFQ

Treguesi i vështirësisë financiare është përmirësuar në tre vitet e fundit, nga 12.77 % në 8.77% (Grafiku nr. 16).

**Grafiku nr.16 Ecuria e Statutit të Vështirësisë Financiare të Bashkisë Devoll 2019-2021**



Burimi: Raportimet e Bashkisë 2021 pranë Ministrisë së Financave dhe Ekonomisë dhe të dhënat e SIFQ

Sipas raportimit deri në dhjetor, detyrimet janë rreth 51.6 milionë lekë me detyrime kryesisht për shpenzime korrente (Tabela nr. 19).

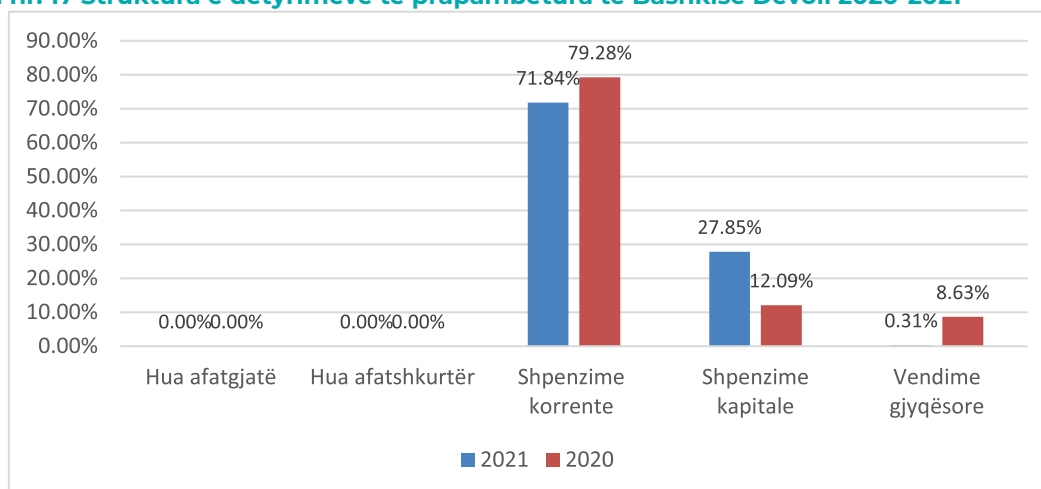
**Tabela nr.20 Struktura e Detajuar e Detyrimeve të Prapambetura të Bashkisë Devoll, Dhjetor 2021 (në lekë)**

Nr.	Emërtimi	Stoku në vlerë	Totali i shpenzimeve të miratuara për NJVQV-në	Stoku/Shpenzimeve totale të miratuara të NJQV-së
<b>I</b>	<b>Borxhe (a+b)</b>	<b>0</b>	<b>588,499,835</b>	<b>8.77%</b>
<b>a</b>	<b>Hua afatgjatë</b>	<b>0</b>		
a.1	Principali			
a.2	Interesi			
<b>b</b>	<b>Hua afatshkurtër</b>	<b>0</b>		
b.1	Hua			
b.2	Overdrafte			
b.3	Kredi të furnitorëve			
<b>II</b>	<b>Detyrime (a+b+c)</b>	<b>51,630,393</b>		
<b>a</b>	<b>Shpenzime korrente</b>	<b>37,090,477</b>		
a.1	Mallra dhe shërbime	24,983,943		
a.2	Paga dhe sigurime			
a.3	Të tjera	12,106,534		
<b>b</b>	<b>Shpenzime kapitale</b>	<b>14,378,524</b>		
b.1	Institucione buxhetore	0		
b.2	Subjekte private			
<b>c</b>	<b>Vendime gjyqësore</b>	<b>161,392</b>		
c.1	Marrëdhënie pune			
c.2	Mallra dhe shërbime			
c.3	Investime			
c.4	Të tjera	0		
<b>III</b>	<b>Totali (I+II)</b>	<b>51,630,393</b>		

Burimi: Raportimet e Bashkisë 2021 pranë Ministrisë së Financave dhe Ekonomisë dhe të dhënat e SIFQ

Në krahasim me vitin 2020, në vitin 2021 kemi një rritje të të detyrimeve të natyrës së shpenzimeve kapitale shoqëruar me një rënie të detyrimeve si shpenzime korrente (Grafiku nr. 17).

**Grafiku nr. 17 Struktura e detyrimeve të prapambetura të Bashkisë Devoll 2020-2021**



Burimi: Raportimet e Bashkisë 2021 pranë Ministrisë së Financave dhe Ekonomisë dhe të dhënat e SIFQ

## Bashkia Dibër

Detyrimet e prapambetura deri në dhjetor 2021 janë 15.34% e shpenzimeve totale të miratuara në Bashkinë e Dibrës, pak mbi 15% duke dëshmuar për një situatë pa probleme financiare. Situata në fakt është mbi mesataren e vëzhguar mes të gjitha bashkive (12.90%) dhe mbi treguesin e totalit të njësisve vendore (12.93%). Në përqindje të shpenzimeve faktike 2021, detyrimet e prapambetura janë 18.79% (Tabela nr. 20).

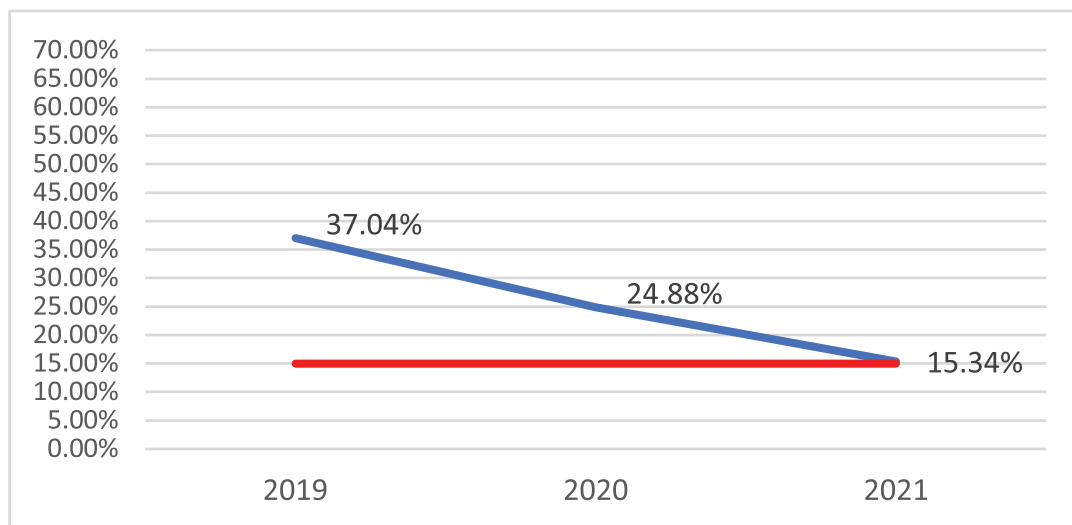
**Tabela nr.21 Detyrimet e prapambetura të Bashkisë Dibër, Dhjetor 2021**

	Detyrime të Prapambetura	Totali i Shpenzimeve të Planifikuara 2021	% e Detyrimeve ndaj Totalit të Shpenzimeve të Planifikuara	Totali i Shpenzimeve Faktike 2021	% e Detyrimeve ndaj Totalit të Shpenzimeve Faktike
Bashkia Dibër	140,555,367	916,146,409	15.34%	748,144,636	18.79%
Totali NJVQV	6,463,655,523	74,638,192,344	12.93%	52,075,843,105	12.41%
Mesatarja NJVQV			12.90%		16.89%

Burimi: Raportimet e Bashkisë 2021 pranë Ministrisë së Financave dhe Ekonomisë dhe të dhënat e SIFQ

Treguesi i vështirësisë financiare është përmirësuar ndjeshëm në tre vitet e fundit, nga 37% në 15.34% (Grafiku nr. 18).

**Grafiku nr.18 Ecuria e Statutit të Vështirësisë Financiare të Bashkisë Dibër 2019-2021**



Burimi: Raportimet e Bashkisë 2021 pranë Ministrisë së Financave dhe Ekonomisë dhe të dhënat e SIFQ

Sipas raportimit deri në dhjetor, detyrimet janë rreth 141 milionë lekë me detyrime kryesisht për vendime gjyqësore (Tabela nr. 21).

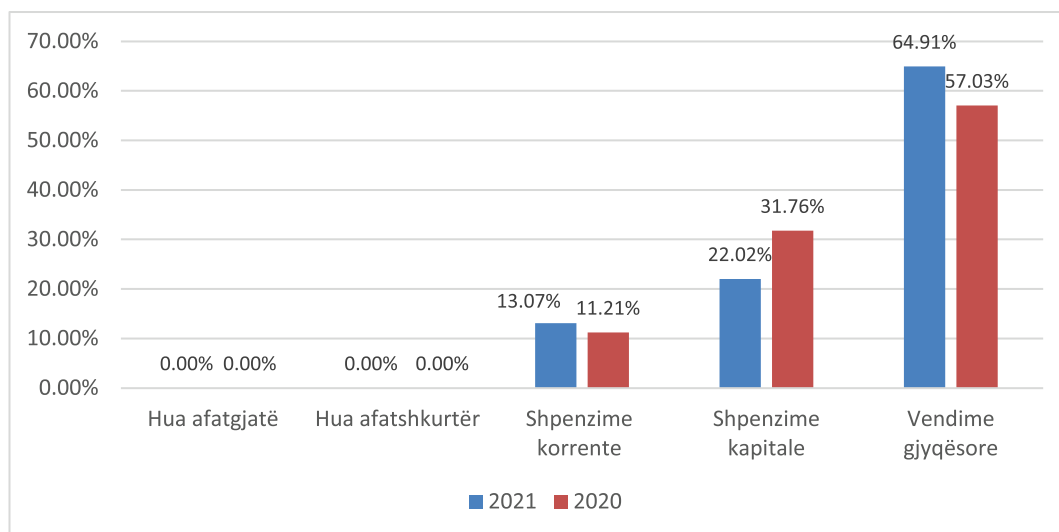
**Tabela nr.22 Struktura e Detajuar e Detyrimeve të Prapambetura të Bashkisë Dibër, Dhjetor 2021 (në lekë)**

Nr.	Emërtimi	Stoku në vlerë	Totali i shpenzimeve të miratuara për NJVOV-në	Stoku/Shpenzimeve totale të miratuara të NJQV-së
<b>I</b>	<b>Borxhe (a+b)</b>	<b>0</b>	<b>916,146,409</b>	<b>15.34%</b>
<b>a</b>	<b>Hua afatgjatë</b>	<b>0</b>		
a.1	Principali			
a.2	Interesi			
<b>b</b>	<b>Hua afatshkurtër</b>	<b>0</b>		
b.1	Hua			
b.2	Overdrafte			
b.3	Kredi të furnitorëve			
<b>II</b>	<b>Detyrime (a+b+c)</b>	<b>140,555,367</b>		
<b>a</b>	<b>Shpenzime korrente</b>	<b>18,364,588</b>		
a.1	Mallra dhe shërbime	9,618,993		
a.2	Paga dhe sigurime	2,030,013		
a.3	Të tjera	6,715,582		
<b>b</b>	<b>Shpenzime kapitale</b>	<b>30,955,959</b>		
b.1	Institucione buxhetore			
b.2	Subjekte private			
<b>c</b>	<b>Vendime gjyqësore</b>	<b>91,234,820</b>		
c.1	Marrëdhënie pune			
c.2	Mallra dhe shërbime			
c.3	Shpërblim dëmi			
c.4	Të tjera			
<b>III</b>	<b>Totali (I+II)</b>	<b>140,555,367</b>		

Burimi: Raportimet e Bashkisë 2021 pranë Ministrisë së Financave dhe Ekonomisë dhe të dhënat e SIFQ

Në krahasim me vitin 2020, në vitin 2021 kemi një rritje të lehtë të detyrimeve të natyrës së vendimeve gjyqësore shoqëruar me rënien e detyrimeve për shpenzimet kapitale (Grafiku nr. 19).

**Grafiku nr.19 Struktura e detyrimeve të prapambetura të Bashkisë Dibër 2020-2021**



Burimi: Raportimet e Bashkisë 2021 pranë Ministrisë së Financave dhe Ekonomisë dhe të dhënat e SIFQ

## Bashkia Dimal

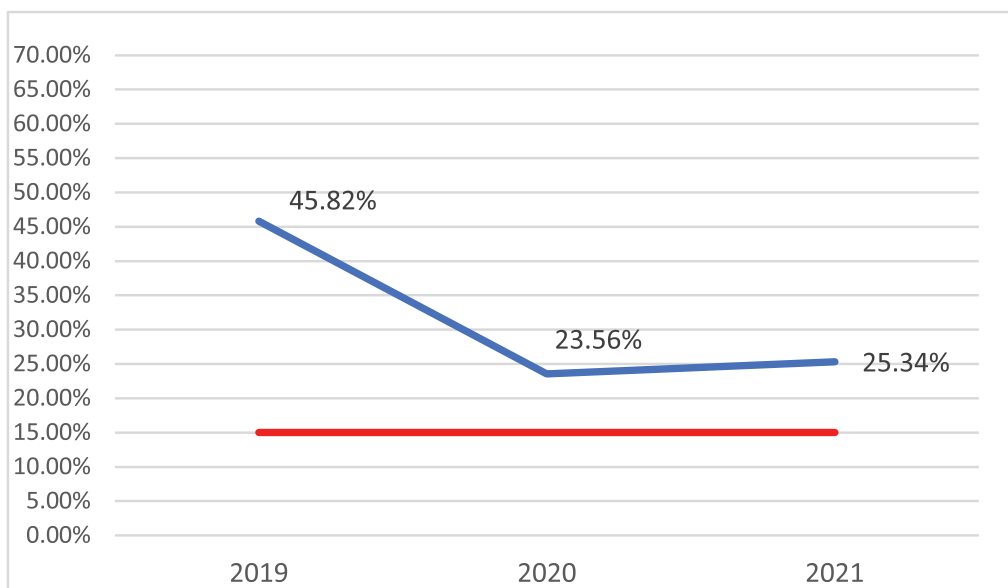
Detyrimet e prapambetura deri në dhjetor 2021 janë 25.34% e shpenzimeve totale të miratuara në Bashkinë e Dimalit, duke dëshmuar për një situatë me probleme financiare. Situata është mbi mesataren e vëzhguar mes të gjitha bashkive (12.90%) dhe mbi treguesin e totalit të njësive vendore (12.93%). Në përqindje të shpenzimeve faktike 2021, detyrimet e prapambetura janë 30.95% (Tabela nr. 22).

**Tabela nr.23 Detyrimet e prapambetura të Bashkisë Dimal, Dhjetor 2021**

	Detyrime të Prapambetura	Totali i Shpenzimeve të Planifikuara 2021	% e Detyrimeve ndaj Totalit të Shpenzimeve të Planifikuara	Totali i Shpenzimeve Faktike 2021	% e Detyrimeve ndaj Totalit të Shpenzimeve Faktike
Bashkia Dimal	133,509,042	526,956,826	25.34%	431,349,712	30.95%
Totali NJVQV	6,463,655,523	74,638,192,344	12.93%	52,075,843,105	12.41%
Mesatarja NJVQV			12.90%		16.89%

Burimi: Raportimet e Bashkisë 2021 pranë Ministrisë së Financave dhe Ekonomisë dhe të dhënat e SIFQ

Treguesi i vështirësisë financiare është përmirësuar nga viti 2019 por përkeqësuar pak në vitin e fundit (Grafiku nr. 20).



**Grafiku nr.20 Ecuria e Statutit të Vështirësisë Financiare të Bashkisë Dimal 2019-2021**

Burimi: Raportimet e Bashkisë 2021 pranë Ministrisë së Financave dhe Ekonomisë dhe të dhënat e SIFQ

Sipas raportimit deri në dhjetor, detyrimet janë rreth 134 milionë lekë me detyrime kryesisht për shpenzime kapitale e shpenzime korrente (Tabela nr. 23).

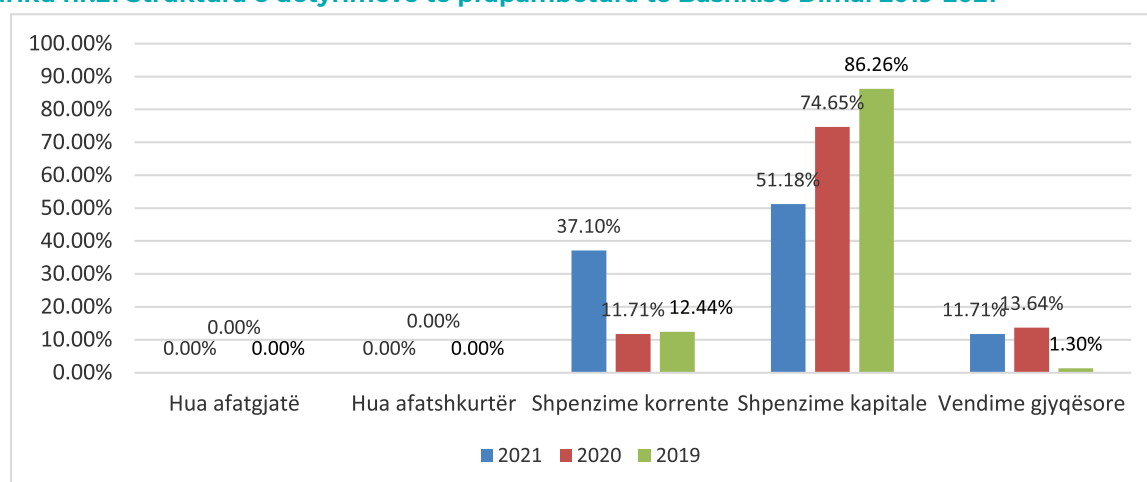
**Tabela nr.24 Struktura e Detajuar e Detyrimeve të Prapambetura të Bashkisë Dimal, Dhjetor 2021 (në lekë)**

Nr.	Emërtimi	Stoku në vlerë	Totali i shpenzimeve të miratuara për NJVQV-në	Stoku/Shpenzimeve totale të miratuara të NJQV-së
<b>I</b>	<b>Borxhe (a+b)</b>	<b>0</b>	<b>526,956,826</b>	<b>25.34%</b>
<b>a</b>	<b>Hua afatgjatë</b>	<b>0</b>		
a.1	Principali	0		
a.2	Interesi	0		
<b>b</b>	<b>Hua afatshkurtër</b>	<b>0</b>		
b.1	Hua	0		
b.2	Overdrafte	0		
b.3	Kredi të furnitorëve	0		
<b>II</b>	<b>Detyrime (a+b+c)</b>	<b>133,509,042</b>		
<b>a</b>	<b>Shpenzime korrente</b>	<b>49,532,830</b>		
a.1	Mallra dhe shërbime	49,532,830		
a.2	Paga dhe sigurime	0		
a.3	Të tjera			
<b>b</b>	<b>Shpenzime kapitale</b>	<b>68,336,191</b>		
b.1	Institucione buxhetor	0		
b.2	Subjekte private			
<b>c</b>	<b>Vendime gjyqësore</b>	<b>15,640,021</b>		
c.1	Marrëdhënie pune			
c.2	Mallra dhe shërbime			
c.3	Investime			
c.4	Të tjera	0		
<b>III</b>	<b>Totali (I+II)</b>	<b>133,509,042</b>		

Burimi: Raportimet e Bashkisë 2021 pranë Ministrisë së Financave dhe Ekonomisë dhe të dhënat e SIFQ

Në krahasim me vitin 2020, në vitin 2021 kemi një rënie të detyrimeve të natyrës së shpenzimeve kapitale shoqëruar me një rritje të detyrimeve për shpenzimeve korrente (Grafiku nr. 21).

**Grafiku nr.21 Struktura e detyrimeve të prapambetura të Bashkisë Dimal 2019-2021**



Burimi: Raportimet e Bashkisë 2021 pranë Ministrisë së Financave dhe Ekonomisë dhe të dhënat e SIFQ

## Bashkia Divjakë

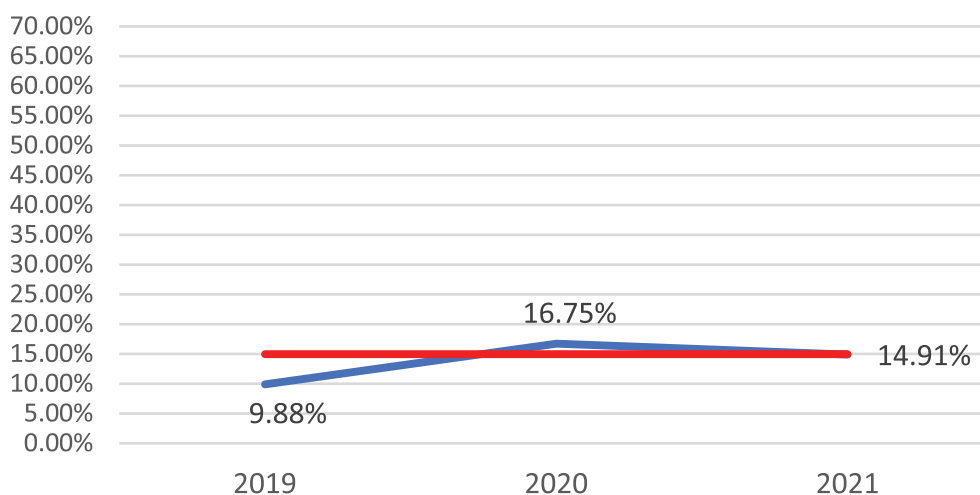
Detyrimet e prapambetura deri në dhjetor 2021 janë 14.91% e shpenzimeve totale të miratuara në Bashkinë e Divjakës, më pak se 15% duke dëshmuar për një situatë pa probleme financiare. Situata është nën mesataren e vëzhguar mes të gjitha bashkive (12.90%) dhe nën treguesin e totalit të njësive vendore (12.93%). Në përqindje të shpenzimeve faktike 2021, detyrimet e prapambetura janë 22.32% (Tabela nr. 24).

**Tabela nr.25 Detyrimet e prapambetura të Bashkisë Divjakë, Dhjetor 2021**

	Detyrime të Prapambetura	Totali i Shpenzimeve të Planifikuara 2021	% e Detyrimeve ndaj Totalit të Shpenzimeve të Planifikuara	Totali i Shpenzimeve Faktike 2021	% e Detyrimeve ndaj Totalit të Shpenzimeve Faktike
Bashkia Divjakë	103,805,789	696,406,395	14.91%	465,121,095	22.32%
Totali NJVQV	6,463,655,523	74,638,192,344	12.93%	52,075,843,105	12.41%
Mesatarja NJVQV			12.90%		16.89%

Burimi: Raportimet e Bashkisë 2021 pranë Ministrisë së Financave dhe Ekonomisë dhe të dhënat e SIFQ

Treguesi i vështirësisë financiare është përkeqësuar pakëz në tre vitet e fundit (Grafiku nr. 22).



**Grafiku nr.22 Ecuria e Statutit të Vështirësisë Financiare të Bashkisë Divjakë 2019-2021**

Burimi: Raportimet e Bashkisë 2021 pranë Ministrisë së Financave dhe Ekonomisë dhe të dhënat e SIFQ



Sipas raportimit deri në dhjetor, detyrimet janë rreth 103.8 milionë lekë me detyrime kryesisht për shpenzime kapitale (Tabela nr. 25).

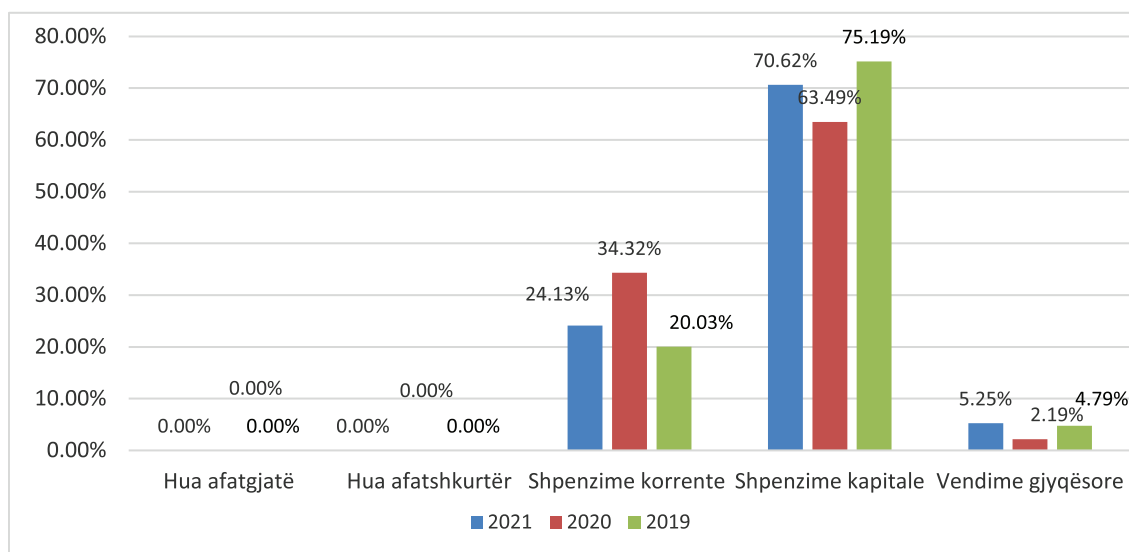
**Tabela nr.26 Struktura e Detajuar e Detyrimeve të Prapambetura të Bashkisë Divjakë, Dhjetor 2021 (në lekë)**

Nr.	Emërtimi	Stoku në vlerë	Totali i shpenzimeve të miratuara për NJVOV-në	Stoku/Shpenzimeve totale të miratuara të NJQV-së
<b>I</b>	<b>Borxhe (a+b)</b>	<b>0</b>	<b>696,406,395</b>	<b>14.91%</b>
<b>a</b>	<b>Hua afatgjatë</b>	<b>0</b>		
a.1	Principali			
a.2	Interesi			
<b>b</b>	<b>Hua afatshkurtër</b>	<b>0</b>		
b.1	Hua			
b.2	Overdrafte			
b.3	Kredi të furnitorëve			
<b>II</b>	<b>Detyrime (a+b+c)</b>	<b>103,805,789</b>		
<b>a</b>	<b>Shpenzime korrente</b>	<b>25,049,959</b>		
a.1	Mallra dhe shërbime	25,049,959		
a.2	Paga dhe sigurime			
a.3	Të tjera			
<b>b</b>	<b>Shpenzime kapitale</b>	<b>73,303,793</b>		
b.1	Institucione buxhetore			
b.2	Subjekte private			
<b>c</b>	<b>Vendime gjyqësore</b>	<b>5,452,037</b>		
c.1	Marrëdhënie pune			
c.2	Mallra dhe shërbime			
c.3	Investime			
c.4	Të tjera			
<b>III</b>	<b>Totali (I+II)</b>	<b>103,805,789</b>		

Burimi: Raportimet e Bashkisë 2021 pranë Ministrisë së Financave dhe Ekonomisë dhe të dhënat e SIFQ

Në krahasim me vitin 2020, në vitin 2021 kemi një rritje të lehtë të detyrimeve të natyrës së shpenzimeve kapitale shoqëruar me rënien e detyrimeve për shpenzime korrente (Grafiku nr. 23).

**Grafiku nr.23 Struktura e detyrimeve të prapambetura të Bashkisë Divjakë 2019-2021**



Burimi: Raportimet e Bashkisë 2021 pranë Ministrisë së Financave dhe Ekonomisë dhe të dhënat e SIFQ

## Bashkia Dropull

Detyrimet e prapambetura deri në dhjetor 2021 janë 0.96% e shpenzimeve totale të miratuara në Bashkinë e Dropullit, shumë më pak se 15% duke dëshmuar për një situatë pa probleme financiare. Situata është nën mesataren e vëzhguar mes të gjitha bashkive (12.90%) dhe nën treguesin e totalit të njërive vendore (12.93%). Në përqindje të shpenzimeve faktike 2021, detyrimet e prapambetura janë 1.24% (Tabela nr. 26).

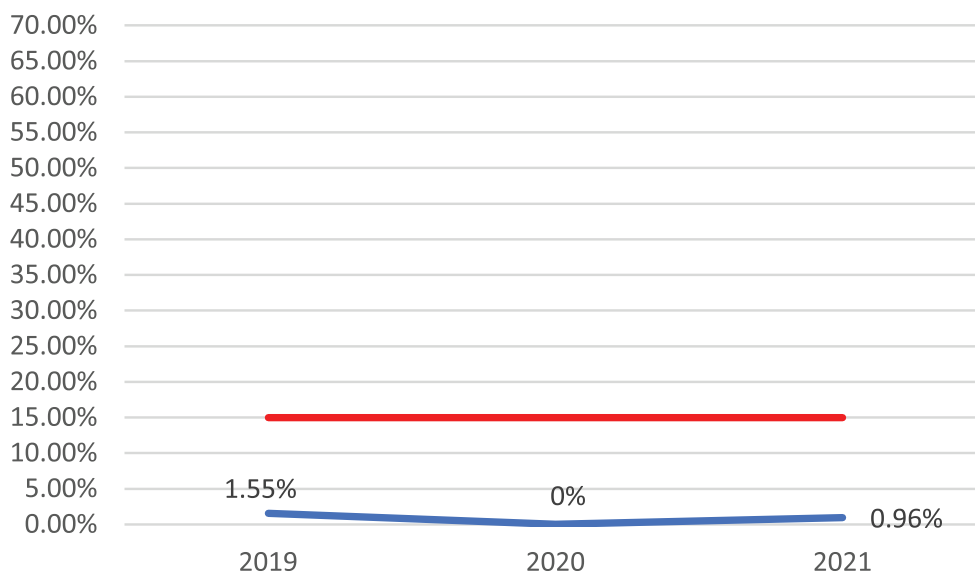
**Tabela nr.27 Detyrimet e prapambetura të Bashkisë Dropull, Dhjetor 2021**

	Detyrime të Prapambetura	Totali i Shpenzimeve të Planifikuara 2021	% e Detyrimeve ndaj Totalit të Shpenzimeve të Planifikuara	Totali i Shpenzimeve Faktike 2021	% e Detyrimeve ndaj Totalit të Shpenzimeve Faktike
Bashkia Dropull	2,725,840	283,018,568	0.96%	219,006,200	1.24%
Totali NJVQV	6,463,655,523	74,638,192,344	12.93%	52,075,843,105	12.41%
Mesatarja NJVQV			12.90%		16.89%

Burimi: Raportimet e Bashkisë 2021 pranë Ministrisë së Financave dhe Ekonomisë dhe të dhënat e SIFQ

Treguesi i vështirësisë financiare në tre vitet e fundit rezultojnë të jetë mjaft i ulët (Grafiku nr. 24).

**Grafiku nr.24 Ecuria e Statutit të Vështirësisë Financiare të Bashkisë Dropull 2019-2021**



Burimi: Raportimet e Bashkisë 2021 pranë Ministrisë së Financave dhe Ekonomisë dhe të dhënat e SIFQ

Sipas raportimit deri në dhjetor, detyrimet janë rreth 3 milionë lekë me detyrime për shpenzime kapitale (Tabela nr. 27).

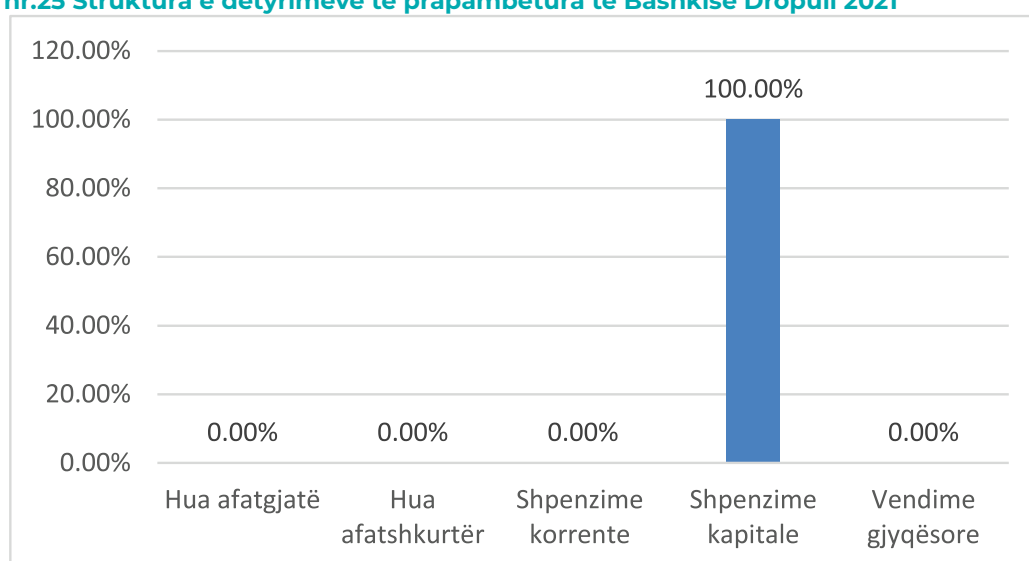
**Tabela nr.28 Struktura e Detajuar e Detyrimeve të Prapambetura të Bashkisë Dropull, Dhjetor 2021 (në lekë)**

Nr.	Emërtimi	Stoku në vlerë	Totali i shpenzimeve të miratuara për NJVOV-në	Stoku/Shpenzimeve totale të miratuara të NJQV-së
<b>I</b>	<b>Borxhe (a+b)</b>	<b>0</b>	<b>283,018,568</b>	<b>0.96%</b>
<b>a</b>	<b>Hua afatgjatë</b>	<b>0</b>		
a.1	Principali			
a.2	Interesi			
<b>b</b>	<b>Hua afatshkurtër</b>	<b>0</b>		
b.1	Hua			
b.2	Overdrafte			
b.3	Kredi të furnitorëve			
<b>II</b>	<b>Detyrime (a+b+c)</b>	<b>2,725,840</b>		
<b>a</b>	<b>Shpenzime korrente</b>	<b>0</b>		
a.1	Mallra dhe shërbime	0		
a.2	Paga dhe sigurime	0		
a.3	Të tjera	0		
<b>b</b>	<b>Shpenzime kapitale</b>	<b>2,725,840</b>		
b.1	Institucione buxhetore	0		
b.2	Subjekte private	0		
<b>c</b>	<b>Vendime gjyqësore</b>	<b>0</b>		
c.1	Marrëdhënie pune	0		
c.2	Mallra dhe shërbime	0		
c.3	Investime	0		
c.4	Të tjera	0		
<b>III</b>	<b>Totali (I+II)</b>	<b>2,725,840</b>		

Burimi: Raportimet e Bashkisë 2021 pranë Ministrisë së Financave dhe Ekonomisë dhe të dhënat e SIFQ

Në krahasim me vitin 2020 ku nuk kishte asnjë detyrim, në vitin 2021 kemi një rritje shumë të vogël të detyrimeve, të gjitha të natyrës së shpenzimeve kapitale (Grafiku nr. 25).

**Grafiku nr.25 Struktura e detyrimeve të prapambetura të Bashkisë Dropull 2021**



Burimi: Raportimet e Bashkisë 2021 pranë Ministrisë së Financave dhe Ekonomisë dhe të dhënat e SIFQ

## Bashkia Durrës

Detyrimet e prapambetura deri në dhjetor 2021 janë 8.52% e shpenzimeve totale të miratuara në Bashkinë e Durrësit, më pak se 15% duke dëshmuar për një situatë pa probleme financiare. Situata është nën mesataren e vëzhguar mes të gjitha bashkive (12.90%) dhe nën treguesin e totalit të njësive vendore (12.93%). Në përqindje të shpenzimeve faktike 2021, detyrimet e prapambetura janë 12.11% (Tabela nr. 28).

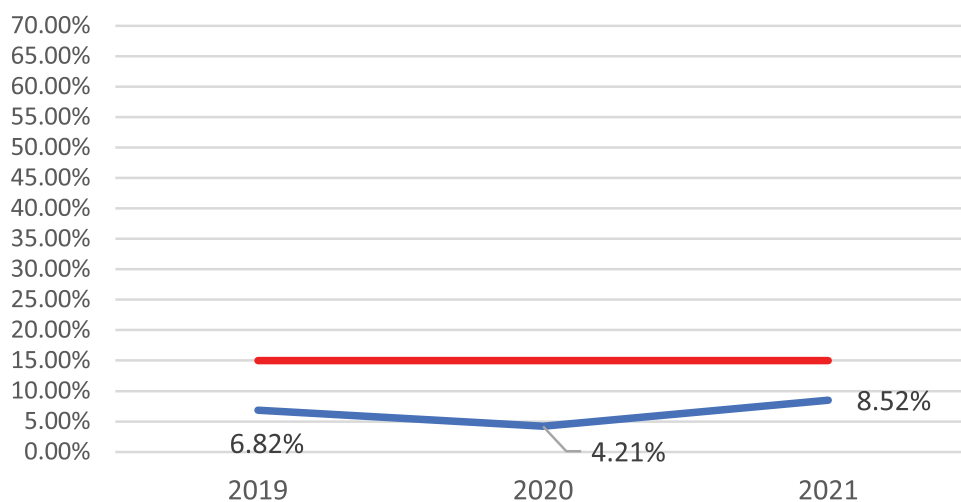
**Tabela nr.29 Detyrimet e prapambetura të Bashkisë Durrës, Dhjetor 2021**

	Detyrime të Prapambetura	Totali i Shpenzimeve të Planifikuara 2021	% e Detyrimeve ndaj Totalit të Shpenzimeve të Planifikuara	Totali i Shpenzimeve Faktike 2021	% e Detyrimeve ndaj Totalit të Shpenzimeve Faktike
Bashkia Durrës	306,808,088	3,598,980,702	8.52%	2,533,328,073	12.11%
Totali NJVQV	6,463,655,523	74,638,192,344	12.93%	52,075,843,105	12.41%
Mesatarja NJVQV			12.90%		16.89%

Burimi: Raportimet e Bashkisë 2021 pranë Ministrisë së Financave dhe Ekonomisë dhe të dhënat e SIFQ

Treguesi i vështirësisë financiare ka pasur luhatje të vogla në tre vitet e fundit (Grafiku nr. 26).

**Grafiku nr.26 Ecuria e Statutit të Vështirësisë Financiare të Bashkisë Durrës 2019-2021**



Burimi: Raportimet e Bashkisë 2021 pranë Ministrisë së Financave dhe Ekonomisë dhe të dhënat e SIFQ

Sipas raportimit deri në dhjetor, detyrimet janë rreth 306 milionë lekë me detyrime kryesisht për shpenzime kapitale dhe vendime gjyqësore (Tabela nr. 29).

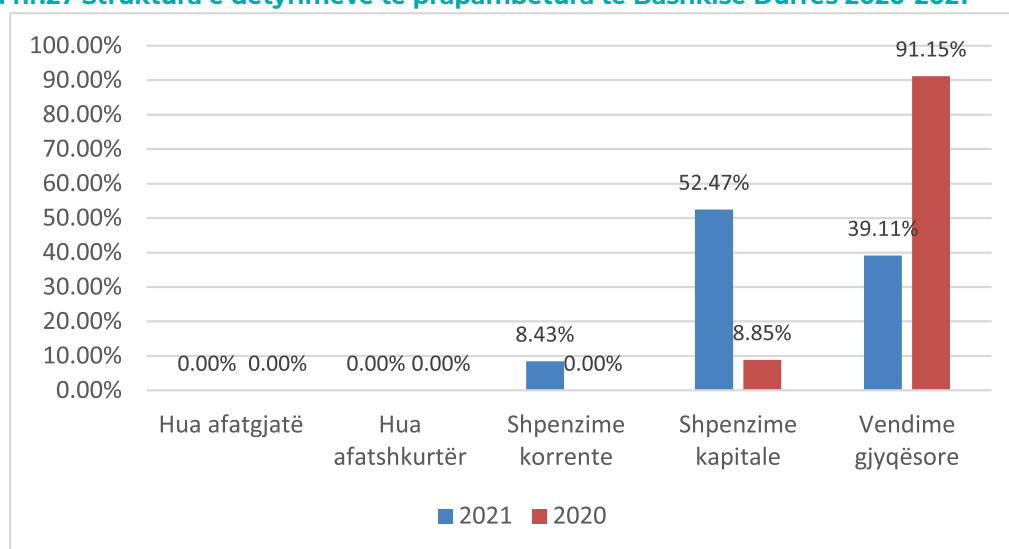
**Tabela nr.30 Struktura e Detajuar e Detyrimeve të Prapambetura të Bashkisë Durrës, Dhjetor 2021 (në lekë)**

Nr.	Emërtimi	Stoku në vlerë	Totali i shpenzimeve të miratuara për NJVOV-në	Stoku/Shpenzimeve totale të miratuara të NJQV-së
<b>I</b>	<b>Borxhe (a+b)</b>	<b>0</b>	<b>3,598,980,702</b>	<b>8.52%</b>
<b>a</b>	<b>Hua afatgjatë</b>	<b>0</b>		
a.1	Principali			
a.2	Interesi			
<b>b</b>	<b>Hua afatshkurtër</b>	<b>0</b>		
b.1	Hua			
b.2	Overdrafte			
b.3	Kredi të furnitorëve			
<b>II</b>	<b>Detyrime (a+b+c)</b>	<b>306,808,088</b>		
<b>a</b>	<b>Shpenzime korrente</b>	<b>25,857,496</b>		
a.1	Mallra dhe shërbime	25,857,496		
a.2	Paga dhe sigurime	0		
a.3	Të tjera	0		
<b>b</b>	<b>Shpenzime kapitale</b>	<b>160,967,798</b>		
b.1	Institucione buxhetore	0		
b.2	Subjekte private			
<b>c</b>	<b>Vendime gjyqësore</b>	<b>119,982,794</b>		
c.1	Marrëdhënie pune			
c.2	Mallra dhe shërbime			
c.3	Investime			
c.4	Të tjera			
<b>III</b>	<b>Totali (I+II)</b>	<b>306,808,088</b>		

Burimi: Raportimet e Bashkisë 2021 pranë Ministrisë së Financave dhe Ekonomisë dhe të dhënat e SIFQ

Në krahasim me vitin 2020, në vitin 2021 kemi një rritje të detyrimeve të natyrës së shpenzimeve kapitale shoqëruar me uljen e detyrimeve nga vendimet gjyqësore (Grafiku nr. 27).

**Grafiku nr.27 Struktura e detyrimeve të prapambetura të Bashkisë Durrës 2020-2021**



Burimi: Raportimet e Bashkisë 2021 pranë Ministrisë së Financave dhe Ekonomisë dhe të dhënat e SIFQ

## Bashkia Elbasan

Detyrimet e prapambetura deri në dhjetor 2021 janë 3.96% e shpenzimeve totale të miratuara në Bashkinë e Elbasanit, më pak se 15% duke dëshmuar për një situatë pa probleme financiare. Situata është nën mesataren e vëzhguar mes të gjitha bashkive (12.90%) dhe nën treguesin e totalit të njësive vendore (12.93%). Në përqindje të shpenzimeve faktike 2021, detyrimet e prapambetura janë 5.75% (Tabela nr. 30).

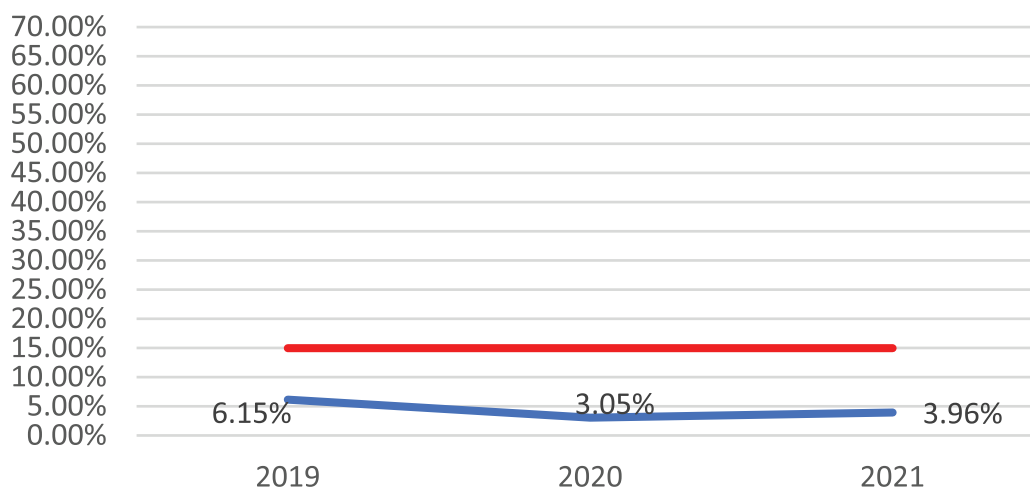
**Tabela nr.31 Detyrimet e prapambetura të Bashkisë Elbasan, Dhjetor 2021**

	Detyrime të Prapambetura	Totali i Shpenzimeve të Planifikuara 2021	% e Detyrimeve ndaj Totalit të Shpenzimeve të Planifikuara	Totali i Shpenzimeve Faktike 2021	% e Detyrimeve ndaj Totalit të Shpenzimeve Faktike
Bashkia Elbasan	107,810,861	2,720,612,912	3.96%	1,875,261,048	5.75%
Totali NJVQV	6,463,655,523	74,638,192,344	12.93%	52,075,843,105	12.41%
Mesatarja NJVQV			12.90%		16.89%

Burimi: Raportimet e Bashkisë 2021 pranë Ministrisë së Financave dhe Ekonomisë dhe të dhënat e SIFQ

Treguesi i vështirësisë financiare ka pasur luhatje të vogla në tre vitet e fundit (Grafiku nr. 28).

**Grafiku nr.28 Ecuria e Statutit të Vështirësisë Financiare të Bashkisë Elbasan 2019-2021**



Burimi: Raportimet e Bashkisë 2021 pranë Ministrisë së Financave dhe Ekonomisë dhe të dhënat e SIFQ

Sipas raportimit deri në dhjetor, detyrimet janë rreth 108 milionë lekë me detyrime kryesisht për shpenzime kapitale (Tabela nr. 31).

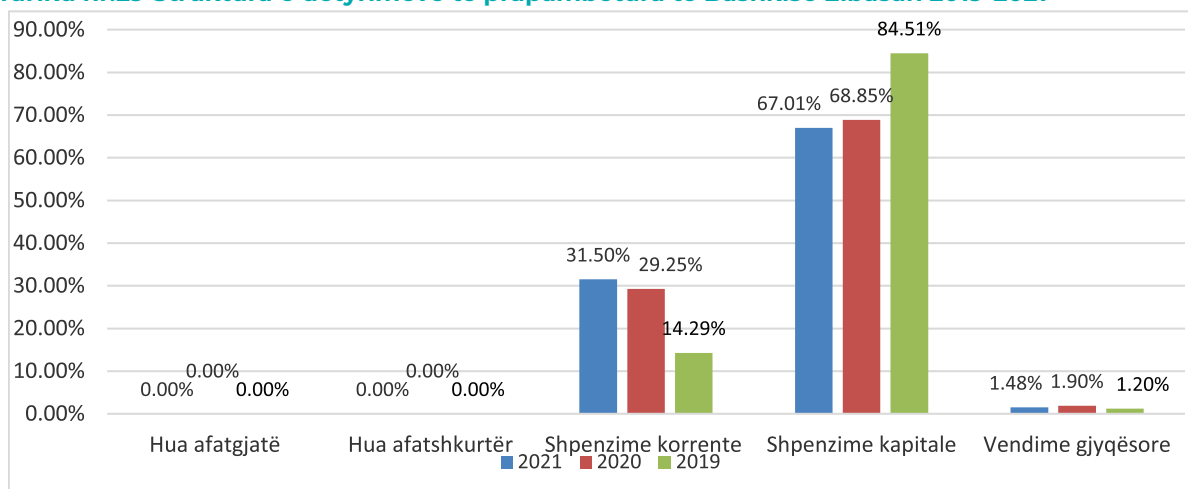
**Tabela nr.32 Struktura e Detajuar e Detyrimeve të Prapambetura të Bashkisë Elbasan, Dhjetor 2021 (në lekë)**

Nr.	Emërtimi	Stoku në vlerë	Totali i shpenzimeve të miratuara për NJVQV-në	Stoku/Shpenzimeve totale të miratuara të NJQV-së
<b>I</b>	<b>Borxhe (a+b)</b>	<b>0</b>	<b>2,720,612,912</b>	<b>3.96%</b>
<b>a</b>	<b>Hua afatgjatë</b>	<b>0</b>		
a.1	Principali			
a.2	Interesi			
<b>b</b>	<b>Hua afatshkurtër</b>	<b>0</b>		
b.1	Hua			
b.2	Overdrafte			
b.3	Kredi të furnitorëve			
<b>II</b>	<b>Detyrime (a+b+c)</b>	<b>107,810,861</b>		
<b>a</b>	<b>Shpenzime korrente</b>	<b>33,963,089</b>		
a.1	Mallra dhe shërbime	32,719,541		
a.2	Paga dhe sigurime			
a.3	Të tjera	1,243,548		
<b>b</b>	<b>Shpenzime kapitale</b>	<b>72,247,984</b>		
b.1	Institucione buxhetore			
b.2	Subjekte private			
<b>c</b>	<b>Vendime gjyqësore</b>	<b>1,599,788</b>		
c.1	Marrëdhënie pune			
c.2	Mallra dhe shërbime			
c.3	Investime			
c.4	Të tjera			
<b>III</b>	<b>Totali (I+II)</b>	<b>107,810,861</b>		

**Burimi: Raportimet e Bashkisë 2021 pranë Ministrisë së Financave dhe Ekonomisë dhe të dhënat e SIFQ**

Në krahasim me vitin 2020, në vitin 2021 kemi një rritje të lehtë të detyrimeve të natyrës së shpenzimeve korrente (Grafiku nr. 29).

**Grafiku nr.29 Struktura e detyrimeve të prapambetura të Bashkisë Elbasan 2019-2021**



**Burimi: Raportimet e Bashkisë 2021 pranë Ministrisë së Financave dhe Ekonomisë dhe të dhënat e SIFQ**

## Bashkia Fier

Detyrimet e prapambetura deri në dhjetor 2021 janë 8.76% e shpenzimeve totale të miratuara në Bashkinë e Fierit, më pak se 15% duke dëshmuar për një situatë pa probleme financiare. Situata është nën mesataren e vëzhguar mes të gjitha bashkive (12.90%) dhe nën treguesin e totalit të njësive vendore (12.93%). Në përqindje të shpenzimeve faktike 2021, detyrimet e prapambetura janë 11.23% (Tabela nr. 32).

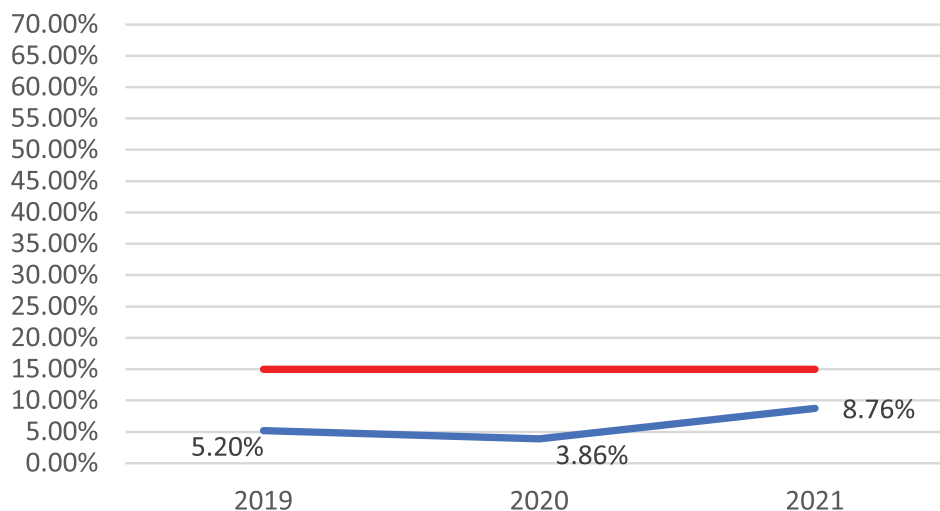
**Tabela nr.33 Detyrimet e prapambetura të Bashkisë Fier, Dhjetor 2021**

	Detyrime të Prapambetura	Totali i Shpenzimeve të Planifikuara 2021	% e Detyrimeve ndaj Totalit të Shpenzimeve të Planifikuara	Totali i Shpenzimeve Faktike 2021	% e Detyrimeve ndaj Totalit të Shpenzimeve Faktike
Bashkia Fier	193,075,057	2,205,109,697	8.76%	1,719,434,178	11.23%
Totali NJVQV	6,463,655,523	74,638,192,344	12.93%	52,075,843,105	12.41%
Mesatarja NJVQV			12.90%		16.89%

Burimi: Raportimet e Bashkisë 2021 pranë Ministrisë së Financave dhe Ekonomisë dhe të dhënat e SIFQ

Treguesi i vështirësisë financiare është përkeqësuar në vitin e fundit. (Grafiku nr. 30).

**Grafiku nr.30 Ecuria e Statutit të Vështirësisë Financiare të Bashkisë Fier 2019-2021**



Burimi: Raportimet e Bashkisë 2021 pranë Ministrisë së Financave dhe Ekonomisë dhe të dhënat e SIFQ



Sipas raportimit deri në dhjetor, detyrimet janë rreth 193 milionë lekë me detyrime kryesisht për shpenzime kapitale (Tabela nr. 33).

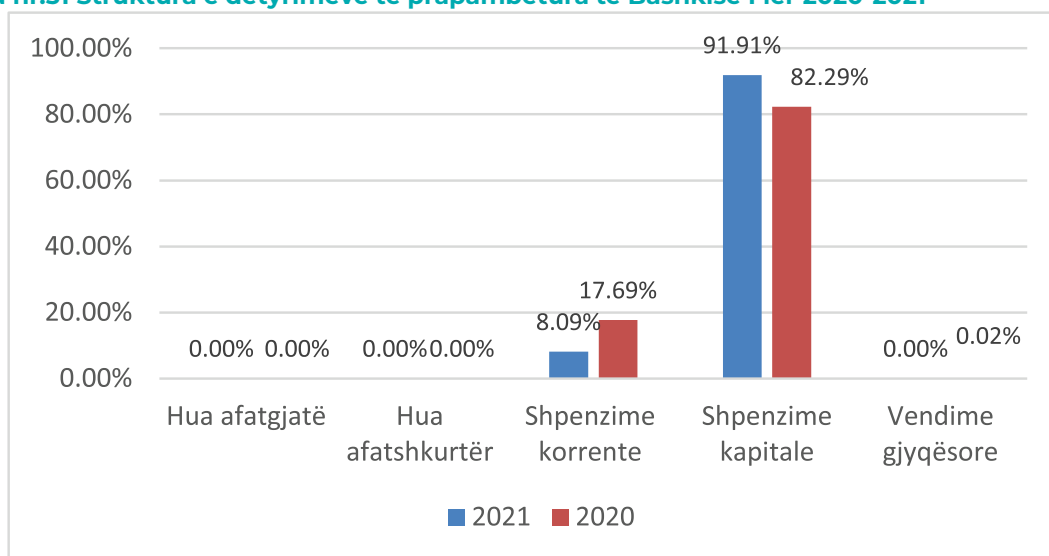
**Tabela nr.34 Struktura e Detajuar e Detyrimeve të Prapambetura të Bashkisë Fier, Dhjetor 2021 (në lekë)**

Nr.	Emërtimi	Stoku në vlerë	Totali i shpenzimeve të miratuara për NJVQV-në	Stoku/Shpenzimeve totale të miratuara të NJQV-së
<b>I</b>	<b>Borxhe (a+b)</b>	<b>0</b>	<b>2,205,109,697</b>	<b>8.76%</b>
<b>a</b>	<b>Hua afatgjatë</b>	<b>0</b>		
a.1	Principali			
a.2	Interesi			
<b>b</b>	<b>Hua afatshkurtër</b>	<b>0</b>		
b.1	Hua			
b.2	Overdrafte			
b.3	Kredi të furnitorëve			
<b>II</b>	<b>Detyrime (a+b+c)</b>	<b>193,075,057</b>		
<b>a</b>	<b>Shpenzime korrente</b>	<b>15,620,874</b>		
a.1	Mallra dhe shërbime	15,620,874		
a.2	Paga dhe sigurime			
a.3	Të tjera			
<b>b</b>	<b>Shpenzime kapitale</b>	<b>177,454,183</b>		
b.1	Institucione buxhetore			
b.2	Subjekte private			
<b>c</b>	<b>Vendime gjyqësore</b>	<b>0</b>		
c.1	Marrëdhënie pune			
c.2	Mallra dhe shërbime			
c.3	Investime			
c.4	Të tjera			
<b>III</b>	<b>Totali (I+II)</b>	<b>193,075,057</b>		

Burimi: Raportimet e Bashkisë 2021 pranë Ministrisë së Financave dhe Ekonomisë dhe të dhënat e SIFQ

Në krahasim me vitin 2020, në vitin 2021 kemi një rritje të lehtë të detyrimeve të natyrës së shpenzimeve kapitale (Grafiku nr. 31).

**Grafiku nr.31 Struktura e detyrimeve të prapambetura të Bashkisë Fier 2020-2021**



Burimi: Raportimet e Bashkisë 2021 pranë Ministrisë së Financave dhe Ekonomisë dhe të dhënat e SIFQ

## Bashkia Finiq

Detyrimet e prapambetura deri në dhjetor 2021 janë 14.73% e shpenzimeve totale të miratuara në Bashkinë e Finiqit, shumë pranë 15% duke dëshmuar për një situatë me probleme financiare. Situata është mbi mesataren e vëzhguar mes të gjitha bashkive (12.90%) dhe mbi treguesin e totalit të njësisve vendore (12.93%). Në përqindje të shpenzimeve faktike 2021, detyrimet e prapambetura janë 16.37% (Tabela nr. 34).

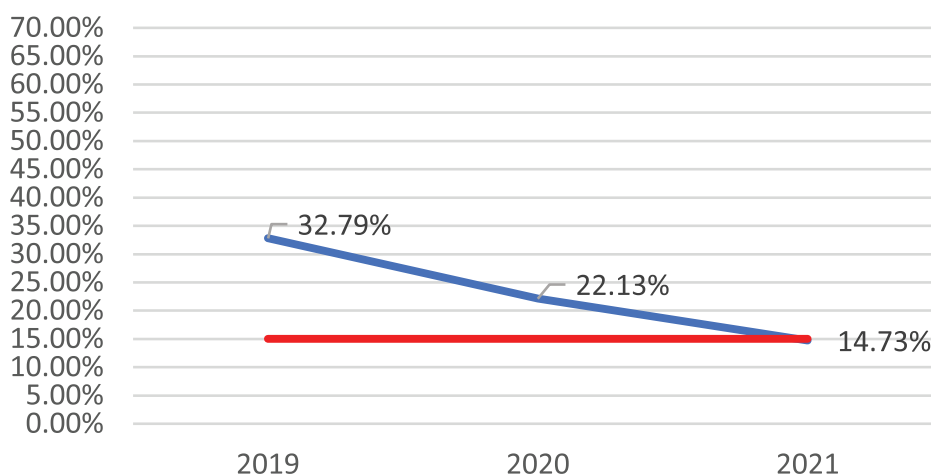
**Tabela nr.35 Detyrimet e prapambetura të Bashkisë Finiq, Dhjetor 2021**

	Detyrime të Prapambetura	Totali i Shpenzimeve të Planifikuara 2021	% e Detyrimeve ndaj Totalit të Shpenzimeve të Planifikuara	Totali i Shpenzimeve Faktike 2021	% e Detyrimeve ndaj Totalit të Shpenzimeve Faktike
Bashkia Finiq	52,734,478	358,061,049	14.73%	322,076,776	16.37%
Totali NJVQV	6,463,655,523	74,638,192,344	12.93%	52,075,843,105	12.41%
Mesatarja NJVQV			12.90%		16.89%

Burimi: Raportimet e Bashkisë 2021 pranë Ministrisë së Financave dhe Ekonomisë dhe të dhënat e SIFQ

Treguesi i vështirësisë financiare është përmirësuar ndjeshëm në tre vitet e fundit duke u klasifikuar si bashki pa probleme financiare nga një bashki në vështirësi financiare (Grafiku nr. 32).

**Grafiku nr.32 Ecuria e Statutit të Vështirësisë Financiare të Bashkisë Finiq 2019-2021**



Burimi: Raportimet e Bashkisë 2021 pranë Ministrisë së Financave dhe Ekonomisë dhe të dhënat e SIFQ

Sipas raportimit deri në dhjetor, detyrimet janë rreth 53 milionë lekë me detyrime kryesisht për shpenzime korrente e kapitale (Tabela nr. 11).

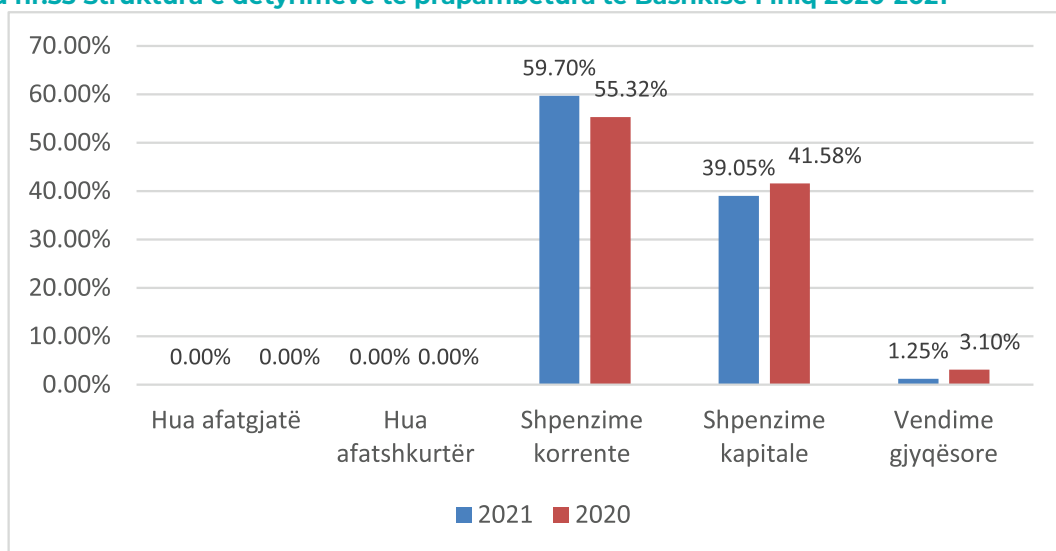
**Tabela nr.36 Struktura e Detajuar e Detyrimeve të Prapambetura të Bashkisë Finiq, Dhjetor 2021 (në lekë)**

Nr.	Emërtimi	Stoku në vlerë	Totali i shpenzimeve të miratuara për NJVQV-në	Stoku/Shpenzimeve totale të miratuara të NJQV-së
<b>I</b>	<b>Borxhe (a+b)</b>	<b>0</b>	<b>358,061,049</b>	<b>14.73%</b>
<b>a</b>	<b>Hua afatgjatë</b>	<b>0</b>		
a.1	Principali			
a.2	Interesi			
<b>b</b>	<b>Hua afatshkurtër</b>	<b>0</b>		
b.1	Hua			
b.2	Overdrafte			
b.3	Kredi të furnitorëve			
<b>II</b>	<b>Detyrime (a+b+c)</b>	<b>52,734,478</b>		
<b>a</b>	<b>Shpenzime korrente</b>	<b>31,481,422</b>		
a.1	Mallra dhe shërbime	6,226,519		
a.2	Paga dhe sigurime			
a.3	Të tjera	25,254,903		
<b>b</b>	<b>Shpenzime kapitale</b>	<b>20,593,576</b>		
b.1	Institucione buxhetore			
b.2	Subjekte private			
<b>c</b>	<b>Vendime gjyqësore</b>	<b>659,480</b>		
c.1	Marrëdhënie pune			
c.2	Mallra dhe shërbime			
c.3	Investime			
c.4	Të tjera TVSH			
<b>III</b>	<b>Totali (I+II)</b>	<b>52,734,478</b>		

Burimi: Raportimet e Bashkisë 2021 pranë Ministrisë së Financave dhe Ekonomisë dhe të dhënat e SIFQ

Në krahasim me vitin 2020, në vitin 2021 kemi një rritje të lehtë të detyrimeve të natyrës së shpenzimeve korrente (Grafiku nr. 33).

**Grafiku nr.33 Struktura e detyrimeve të prapambetura të Bashkisë Finiq 2020-2021**



Burimi: Raportimet e Bashkisë 2021 pranë Ministrisë së Financave dhe Ekonomisë dhe të dhënat e SIFQ

## Bashkia Fushë Arrëz

Detyrimet e prapambetura deri në dhjetor 2021 janë 2.4% e shpenzimeve totale të miratuara në Bashkinë e Fushë Arrëzit, shumë më pak se 15% duke dëshmuar për një situatë pa probleme financiare. Situata është nën mesataren e vëzhguar mes të gjitha bashkive (12.90%) dhe nën treguesin e totalit të njësive vendore (12.93%). Në përqindje të shpenzimeve faktike 2021, detyrimet e prapambetura janë 3.39% (Tabela nr. 36).

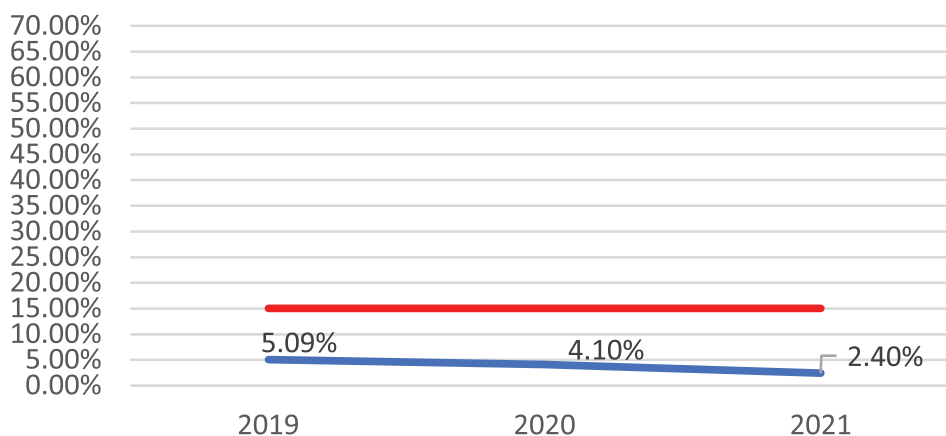
**Tabela nr.37 Detyrimet e prapambetura të Bashkisë Fushë Arrëz, Dhjetor 2021**

	Detyrime të Prapambetura	Totali i Shpenzimeve të Planifikuara 2021	% e Detyrimeve ndaj Totalit të Shpenzimeve të Planifikuara	Totali i Shpenzimeve Faktike 2021	% e Detyrimeve ndaj Totalit të Shpenzimeve Faktike
Bashkia Fushë Arrez	5,922,207	246,609,000	2.40%	174,893,267	3.39%
Totali NJVQV	6,463,655,523	74,638,192,344	12.93%	52,075,843,105	12.41%
Mesatarja NJVQV			12.90%		16.89%

Burimi: Raportimet e Bashkisë 2021 pranë Ministrisë së Financave dhe Ekonomisë dhe të dhënat e SIFQ

Treguesi i vështirësisë financiare është përmirësuar në tre vitet e fundit (Grafiku nr. 34).

**Grafiku nr.34 Ecuria e Statutit të Vështirësisë Financiare të Bashkisë Fushë Arrëz 2019-2021**



Burimi: Raportimet e Bashkisë 2021 pranë Ministrisë së Financave dhe Ekonomisë dhe të dhënat e SIFQ

Sipas raportimit deri në dhjetor, detyrimet janë rreth 6 milionë lekë me detyrime vetëm të natyrës së vendimeve gjyqësore (Tabela nr. 37).

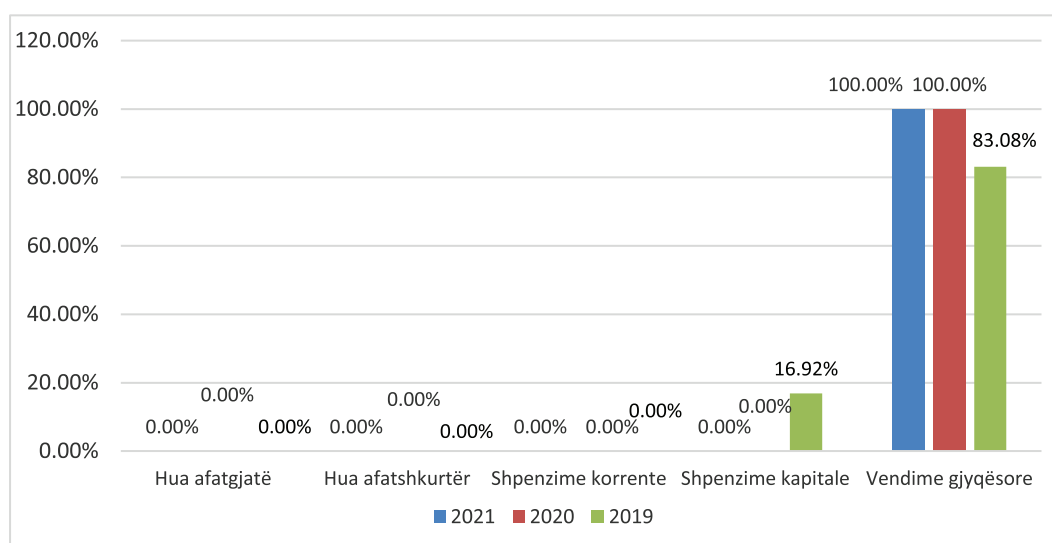
**Tabela nr.38 Struktura e Detajuar e Detyrimeve të Prapambetura të Bashkisë Fushë Arrëz, Dhjetor 2021 (në lekë)**

Nr.	Emërtimi	Stoku në vlerë	Totali i shpenzimeve të miratuara për NJVQV-në	Stoku/Shpenzimeve totale të miratuara të NJQV-së
<b>I</b>	<b>Borxhe (a+b)</b>	<b>0</b>	<b>246,609,000</b>	<b>2.40%</b>
<b>a</b>	<b>Hua afatgjatë</b>	<b>0</b>		
a.1	Principali			
a.2	Interesi			
<b>b</b>	<b>Hua afatshkurtër</b>	<b>0</b>		
b.1	Hua			
b.2	Overdrafte			
b.3	Kredi të furnitorëve			
<b>II</b>	<b>Detyrime (a+b+c)</b>	<b>5,922,207</b>		
<b>a</b>	<b>Shpenzime korrente</b>	<b>0</b>		
a.1	Mallra dhe shërbime			
a.2	Paga dhe sigurime	0		
a.3	Të tjera			
<b>b</b>	<b>Shpenzime kapitale</b>	<b>0</b>		
b.1	Institucione buxhetore			
b.2	Subjekte private			
<b>c</b>	<b>Vendime gjyqësore</b>	<b>5,922,207</b>		
c.1	Marrëdhënie pune			
c.2	Mallra dhe shërbime			
c.3	Investime			
c.4	Të tjera			
<b>III</b>	<b>Totali (I+II)</b>	<b>5,922,207</b>		

Burimi: Raportimet e Bashkisë 2021 pranë Ministrisë së Financave dhe Ekonomisë dhe të dhënat e SIFQ

Njësoj si në vitin 2020, në vitin 2021 detyrimet janë të gjitha të natyrës së vendimeve gjyqësore (Grafiku nr. 35).

**Grafiku nr.35 Struktura e detyrimeve të prapambetura të Bashkisë Fushë Arrëz 2019-2021**



Burimi: Raportimet e Bashkisë 2021 pranë Ministrisë së Financave dhe Ekonomisë dhe të dhënat e SIFQ

## Bashkia Gramsh

Detyrimet e prapambetura deri në dhjetor 2021 janë 5.05% e shpenzimeve totale të miratuara në Bashkinë e Gramshit, më pak se 15% duke dëshmuar për një situatë pa probleme financiare. Situata është nën mesataren e vëzhguar mes të gjitha bashkive (12.90%) dhe nën treguesin e totalit të njësive vendore (12.93%). Në përqindje të shpenzimeve faktike 2021, detyrimet e prapambetura janë 6.36% (Tabela nr. 38).

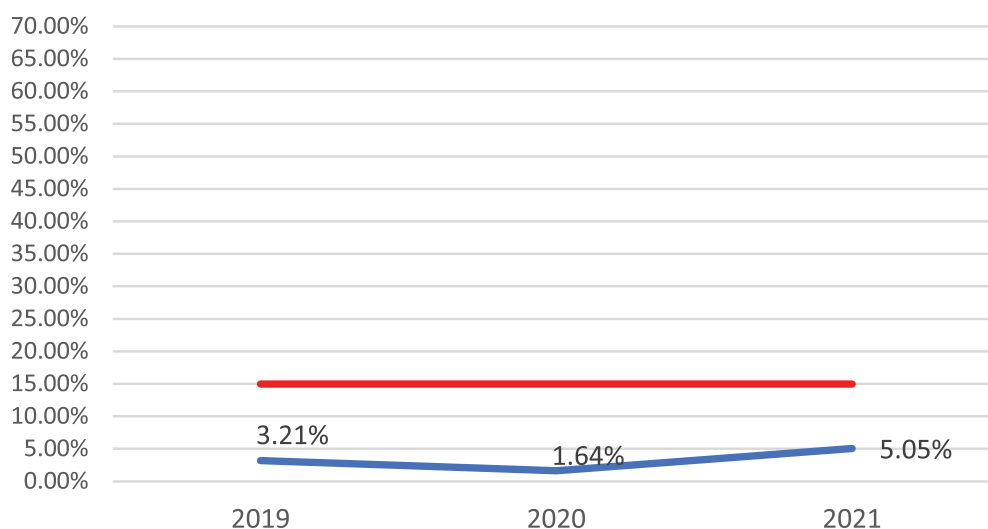
**Tabela nr.39 Detyrimet e prapambetura të Bashkisë Gramsh, Dhjetor 2021**

	Detyrime të Prapambetura	Totali i Shpenzimeve të Planifikuara 2021	% e Detyrimeve ndaj Totalit të Shpenzimeve të Planifikuara	Totali i Shpenzimeve Faktike 2021	% e Detyrimeve ndaj Totalit të Shpenzimeve Faktike
Bashkia Gramsh	32,520,460	643,604,555	5.05%	511,010,402	6.36%
Totali NJVQV	6,463,655,523	74,638,192,344	12.93%	52,075,843,105	12.41%
Mesatarja NJVQV			12.90%		16.89%

Burimi: Raportimet e Bashkisë 2021 pranë Ministrisë së Financave dhe Ekonomisë dhe të dhënat e SIFQ

Treguesi i vështirësisë financiare është përkeqësuar pakëz në vitin e fundit (Grafiku nr. 36).

**Grafiku nr.36 Ecuria e Statutit të Vështirësisë Financiare të Bashkisë Gramsh 2019-2021**



Burimi: Raportimet e Bashkisë 2021 pranë Ministrisë së Financave dhe Ekonomisë dhe të dhënat e SIFQ

Sipas raportimit deri në dhjetor, detyrimet janë rreth 32.5 milionë lekë me detyrime kryesisht për shpenzime kapitale (Tabela nr. 39).

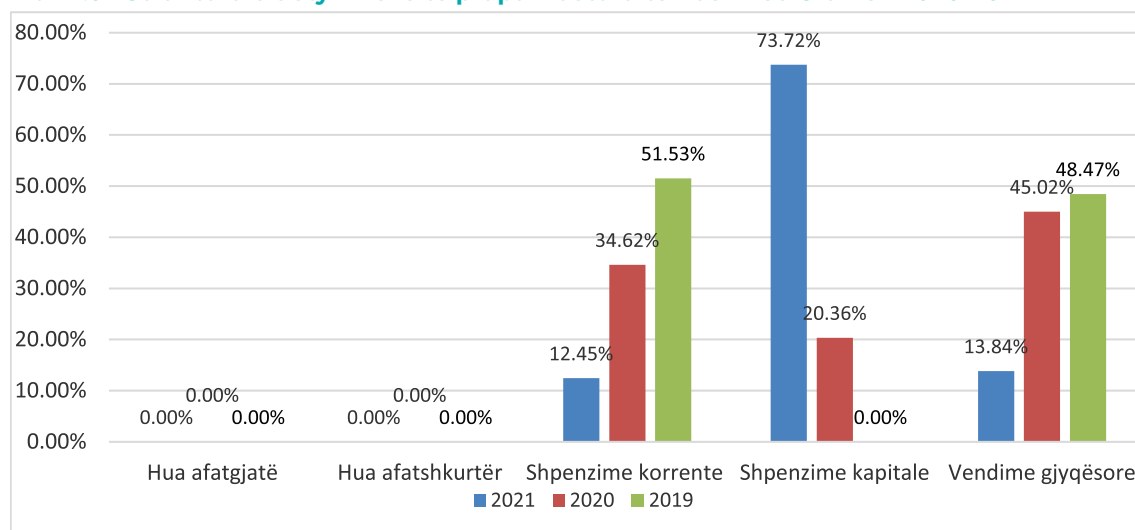
**Tabela nr.40 Struktura e Detajuar e Detyrimeve të Prapambetura të Bashkisë Gramsh, Dhjetor 2021 (në lekë)**

Nr.	Emërtimi	Stoku në vlerë	Totali i shpenzimeve të miratuara për NJVQV-në	Stoku/Shpenzimeve totale të miratuara të NJQV-së
<b>I</b>	<b>Borxhe (a+b)</b>	<b>0</b>	<b>643,604,555</b>	<b>5.05%</b>
<b>a</b>	<b>Hua afatgjatë</b>	<b>0</b>		
a.1	Principali			
a.2	Interesi			
<b>b</b>	<b>Hua afatshkurtër</b>	<b>0</b>		
b.1	Hua			
b.2	Overdrafte			
b.3	Kredi të furnitorëve			
<b>II</b>	<b>Detyrime (a+b+c)</b>	<b>32,520,460</b>		
<b>a</b>	<b>Shpenzime korrente</b>	<b>4,047,837</b>		
a.1	Mallra dhe shërbime	4,047,837		
a.2	Paga dhe sigurime			
a.3	Të tjera			
<b>b</b>	<b>Shpenzime kapitale</b>	<b>23,972,623</b>		
b.1	Institucione buxhetore			
b.2	Subjekte private			
<b>c</b>	<b>Vendime gjyqësore</b>	<b>4,500,000</b>		
c.1	Marrëdhënie pune			
c.2	Mallra dhe shërbime			
c.3	Investime			
c.4	Të tjera			
<b>III</b>	<b>Totali (I+II)</b>	<b>32,520,460</b>		

Burimi: Raportimet e Bashkisë 2021 pranë Ministrisë së Financave dhe Ekonomisë dhe të dhënat e SIFQ

Në krahasim me vitin 2020, në vitin 2021 kemi një rritje të ndjeshme të detyrimeve të natyrës së shpenzimeve kapitale shoqëruar me uljen e detyrimeve të vendimeve gjyqësore (Grafiku nr. 37).

**Grafiku nr.37 Struktura e detyrimeve të prapambetura të Bashkisë Gramsh 2020-2021**



Burimi: Raportimet e Bashkisë 2021 pranë Ministrisë së Financave dhe Ekonomisë dhe të dhënat e SIFQ

## Bashkia Gjirokastër

Detyrimet e prapambetura deri në dhjetor 2021 janë 0% e shpenzimeve totale të miratuara në Bashkinë e Gjirokastrës. (Tabela nr. 40).

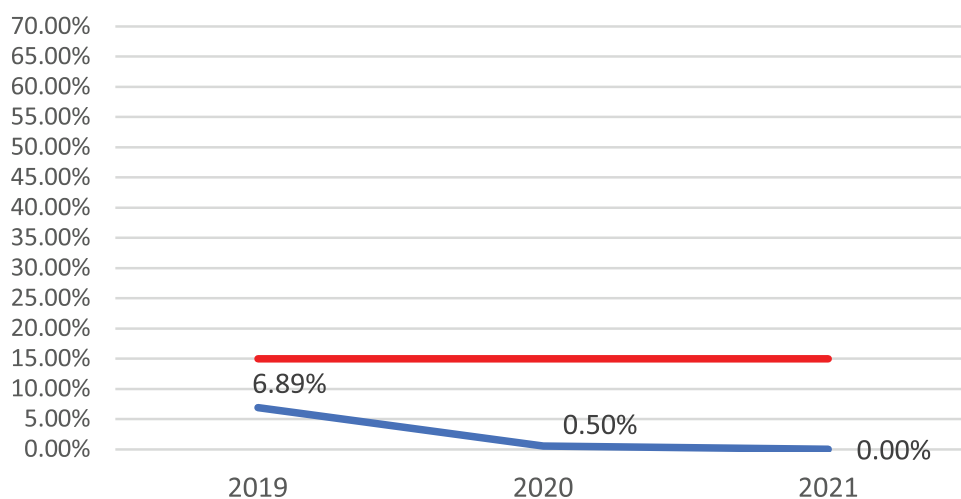
**Tabela nr.41 Detyrimet e prapambetura të Bashkisë Gjirokastër, Dhjetor 2021**

	Detyrime të Prapambetura	Totali i Shpenzimeve të Planifikuara 2021	% e Detyrimeve ndaj Totalit të Shpenzimeve të Planifikuara	Totali i Shpenzimeve Faktike 2021	% e Detyrimeve ndaj Totalit të Shpenzimeve Faktike
Bashkia Gjirokastër	0	847,485,133	0.00%	587,969,817	0.00%
Totali NJVQV	6,463,655,523	74,638,192,344	12.93%	52,075,843,105	12.41%
Mesatarja NJVQV			12.90%		16.89%

Burimi: Raportimet e Bashkisë 2021 pranë Ministrisë së Financave dhe Ekonomisë dhe të dhënat e SIFQ

Treguesi i vështirësisë financiare është përmirësuar ndjeshëm në tre vitet e fundit duke arritur në nivelin 0 (Grafiku nr. 38).

**Grafiku nr.38 Ecuria e Statutit të Vështirësisë Financiare të Bashkisë Gjirokastër 2019-2021**

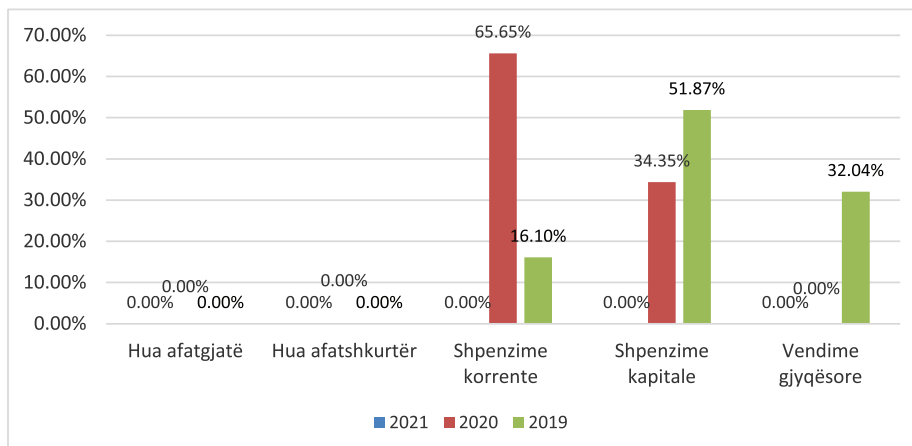


Burimi: Raportimet e Bashkisë 2021 pranë Ministrisë së Financave dhe Ekonomisë dhe të dhënat e SIFQ



Në krahasim me vitin 2020, në vitin 2021 janë shlyer të gjitha detyrimet të natyrës së shpenzimeve korrente dhe shpenzimeve kapitale (Grafiku nr. 39).

**Grafiku nr.39 Struktura e detyrimeve të prapambetura të Bashkisë Gjirokastrër 2019-2021**



Burimi: Raportimet e Bashkisë 2021 pranë Ministrisë së Financave dhe Ekonomisë dhe të dhënat e SIFQ

## Bashkia Has

Detyrimet e prapambetura deri në dhjetor 2021 janë 5.81% e shpenzimeve totale të miratuara në Bashkinë e Hasit, më pak se 15% duke dëshmuar për një situatë pa probleme financiare. Situata është nën mesataren e vëzhguar mes të gjitha bashkive (12.90%) dhe nën treguesin e totalit të njësive vendore (12.93%). Në përqindje të shpenzimeve faktike 2021, detyrimet e prapambetura janë 6.47% (Tabela nr. 41).

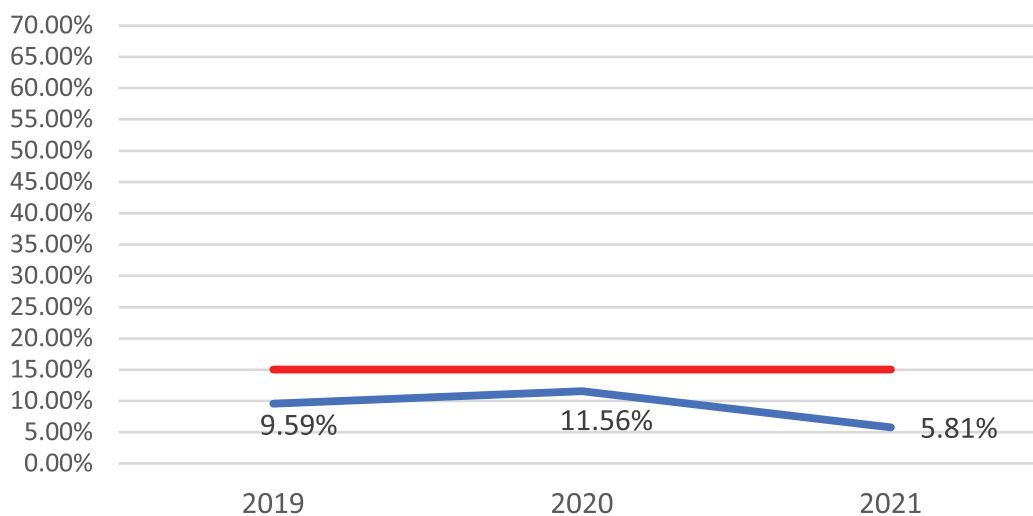
**Tabela nr.42 Detyrimet e prapambetura të Bashkisë Has, Dhjetor 2021**

	Detyrime të Prapambetura	Totali i Shpenzimeve të Planifikuara 2021	% e Detyrimeve ndaj Totalit të Shpenzimeve të Planifikuara	Totali i Shpenzimeve Faktike 2021	% e Detyrimeve ndaj Totalit të Shpenzimeve Faktike
Bashkia Has	16,928,197	291,510,097	5.81%	261,713,353	6.47%
Totali NJVQV	6,463,655,523	74,638,192,344	12.93%	52,075,843,105	12.41%
Mesatarja NJVQV			12.90%		16.89%

Burimi: Raportimet e Bashkisë 2021 pranë Ministrisë së Financave dhe Ekonomisë dhe të dhënat e SIFQ

Treguesi i vështirësisë financiare është përmirësuar ndjeshëm në vitin e fundit (Grafiku nr. 40).

**Grafiku nr.40 Ecuria e Statutit të Vështirësisë Financiare të Bashkisë Has 2019-2021**



Burimi: Raportimet e Bashkisë 2021 pranë Ministrisë së Financave dhe Ekonomisë dhe të dhënat e SIFQ

Sipas raportimit deri në dhjetor, detyrimet janë rreth 17 milionë lekë me detyrime kryesisht për shpenzime kapitale (Tabela nr. 42).

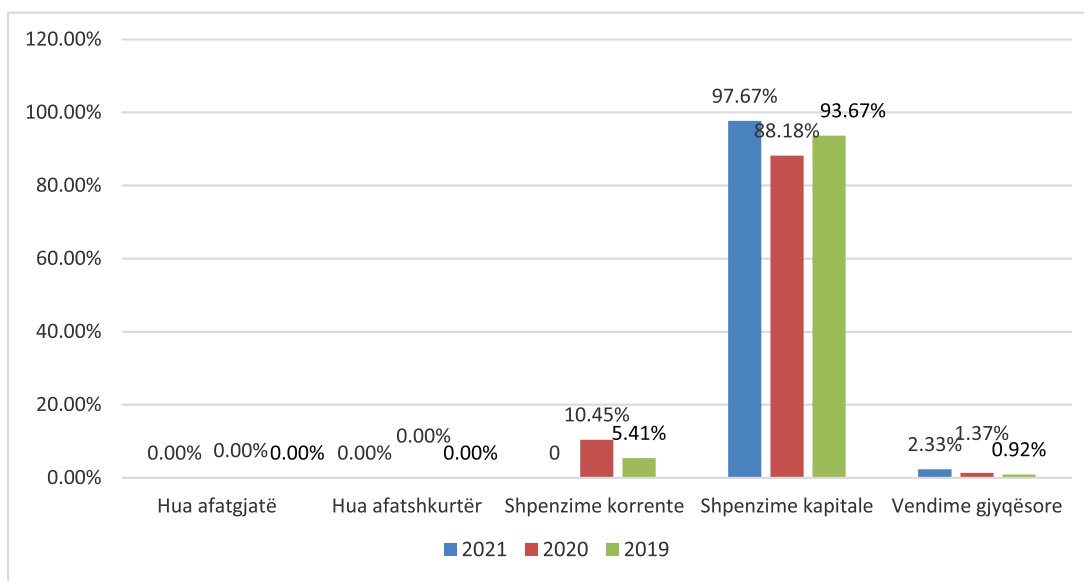
**Tabela nr.43 Struktura e Detajuar e Detyrimeve të Prapambetura të Bashkisë Has, Dhjetor 2021 (në lekë)**

Nr.	Emërtimi	Stoku në vlerë	Totali i shpenzimeve të miratuara për NJVQV-në	Stoku/Shpenzimeve totale të miratuara të NJQV-së
<b>I</b>	<b>Borxhe (a+b)</b>	<b>0</b>	<b>291,510,097</b>	<b>5.81%</b>
<b>a</b>	<b>Hua afatgjatë</b>	<b>0</b>		
a.1	Principali			
a.2	Interesi			
<b>b</b>	<b>Hua afatshkurtër</b>	<b>0</b>		
b.1	Hua			
b.2	Overdrafte			
b.3	Kredi të furnitorëve			
<b>II</b>	<b>Detyrime (a+b+c)</b>	<b>16,928,197</b>		
<b>a</b>	<b>Shpenzime korrente</b>	<b>0</b>		
a.1	Mallra dhe shërbime			
56	Paga dhe sigurime			
a.3	Të tjera			
<b>b</b>	<b>Shpenzime kapitale</b>	<b>16,533,019</b>		
b.1	Institucione buxhetore			
b.2	Subjekte private			
<b>c</b>	<b>Vendime gjyqësore</b>	<b>395,178</b>		
c.1	Marrëdhënie pune			
c.2	Mallra dhe shërbime			
c.3	Investime			
c.4	Të tjera			
<b>III</b>	<b>Totali (I+II)</b>	<b>16,928,197</b>		

Burimi: Raportimet e Bashkisë 2021 pranë Ministrisë së Financave dhe Ekonomisë dhe të dhënat e SIFQ

Në krahasim me vitin 2020, në vitin 2021 kemi një rritje të detyrimeve të natyrës së shpenzimeve kapitale (Grafiku nr. 41).

**Grafiku nr.41 Struktura e detyrimeve të prapambetura të Bashkisë Has 2019-2021**



Burimi: Raportimet e Bashkisë 2021 pranë Ministrisë së Financave dhe Ekonomisë dhe të dhënat e SIFQ

## Bashkia Himarë

Detyrimet e prapambetura deri në dhjetor 2021 janë 2.88% e shpenzimeve totale të miratuara në Bashkinë e Himarës, më pak se 15% duke dëshmuar për një situatë pa probleme financiare. Situata është nën mesataren e vëzhguar mes të gjitha bashkive (12.90%) dhe nën treguesin e totalit të njësive vendore (12.93%). Në përqindje të shpenzimeve faktike 2021, detyrimet e prapambetura janë 6.02% (Tabela nr. 43).

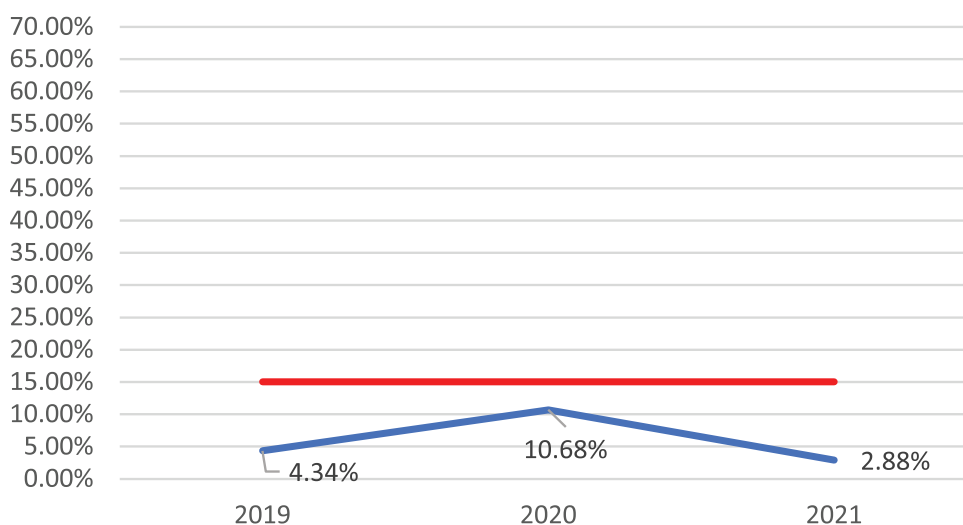
**Tabela nr.44 Detyrimet e prapambetura të Bashkisë Himarë, Dhjetor 2021**

	Detyrime të Prapambetura	Totali i Shpenzimeve të Planifikuara 2021	% e Detyrimeve ndaj Totalit të Shpenzimeve të Planifikuara	Totali i Shpenzimeve Faktike 2021	% e Detyrimeve ndaj Totalit të Shpenzimeve Faktike
Bashkia Himarë	27,650,651	961,416,506	2.88%	459,299,017	6.02%
Totali NJVQV	6,463,655,523	74,638,192,344	12.93%	52,075,843,105	12.41%
Mesatarja NJVQV			12.90%		16.89%

Burimi: Raportimet e Bashkisë 2021 pranë Ministrisë së Financave dhe Ekonomisë dhe të dhënat e SIFQ

Treguesi i vështirësisë financiare është përmirësuar ndjeshëm në vitin e fundit shumë më pak se 15% (Grafiku nr. 42).

**Grafiku nr.42 Ecuria e Statutit të Vështirësisë Financiare të Bashkisë Himarë 2019-2021**



Burimi: Raportimet e Bashkisë 2021 pranë Ministrisë së Financave dhe Ekonomisë dhe të dhënat e SIFQ

Sipas raportimit deri në dhjetor, detyrimet janë rreth 28 milionë lekë me detyrime kryesisht për shpenzime kapitale e korrente (Tabela nr. 44).

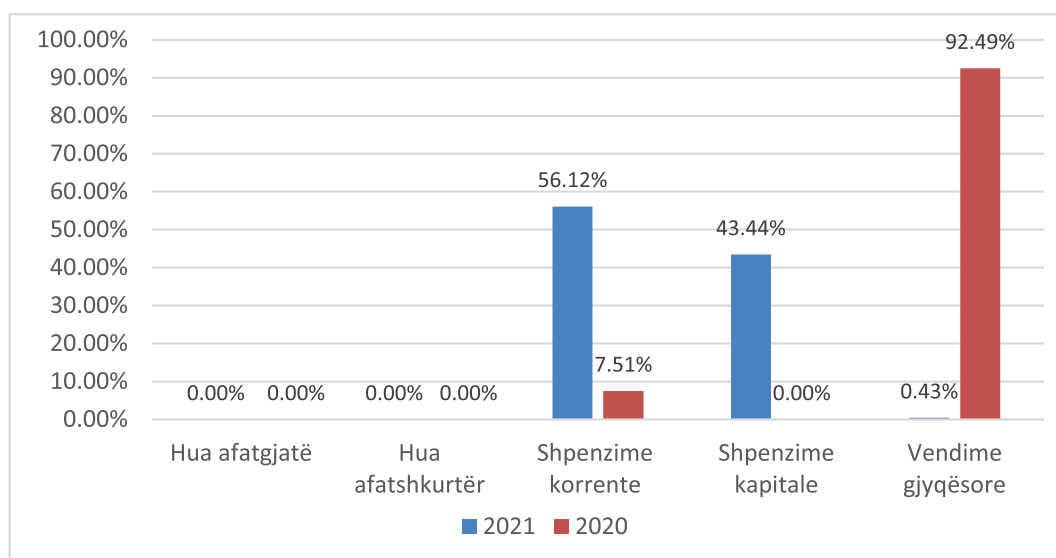
**Tabela nr.45 Struktura e Detajuar e Detyrimeve të Prapambetura të Bashkisë Himarë, Dhjetor 2021 (në lekë)**

Nr.	Emërtimi	Stoku në vlerë	Totali i shpenzimeve të miratuara për NJQV-në	Stoku/Shpenzimeve totale të miratuara të NJQV-së
<b>I</b>	<b>Borxhe (a+b)</b>	<b>0</b>	<b>961,416,506</b>	<b>2.88%</b>
<b>a</b>	<b>Hua afatgjatë</b>	<b>0</b>		
a.1	Principali			
a.2	Interesi			
<b>b</b>	<b>Hua afatshkurtër</b>	<b>0</b>		
b.1	Hua			
b.2	Overdrafte			
b.3	Kredi të furnitorëve			
<b>II</b>	<b>Detyrime (a+b+c)</b>	<b>27,650,651</b>		
<b>a</b>	<b>Shpenzime korrente</b>	<b>15,518,442</b>		
a.1	Mallra dhe shërbime	6,592,700		
a.2	Paga dhe sigurime			
a.3	Të tjera	8,925,742		
<b>b</b>	<b>Shpenzime kapitale</b>	<b>12,012,209</b>		
b.1	Institucione buxhetore			
b.2	Subjekte private			
<b>c</b>	<b>Vendime gjyqësore</b>	<b>120,000</b>		
c.1	Marrëdhënie pune			
c.2	Mallra dhe shërbime			
c.3	Investime			
c.4	Të tjera			
<b>III</b>	<b>Totali (I+II)</b>	<b>27,650,651</b>		

Burimi: Raportimet e Bashkisë 2021 pranë Ministrisë së Financave dhe Ekonomisë dhe të dhënat e SIFQ

Në krahasim me vitin 2020, në vitin 2021 janë shlyer të gjitha detyrimet e vendimeve gjyqësore dhe kemi një rritje të detyrimeve të natyrës së shpenzimeve korrente dhe shpenzimeve kapitale (Grafiku nr. 43).

**Grafiku nr.43 Struktura e detyrimeve të prapambetura të Bashkisë Himarë 2020-2021**



Burimi: Raportimet e Bashkisë 2021 pranë Ministrisë së Financave dhe Ekonomisë dhe të dhënat e SIFQ

## Bashkia Kamëz

Detyrimet e prapambetura deri në dhjetor 2021 janë 11.16% e shpenzimeve totale të miratuara në Bashkinë e Kamzës, më pak se 15% duke dëshmuar për një situatë pa probleme financiare. Situata është nën mesataren e vëzhguar mes të gjitha bashkive (12.90%) dhe nën treguesin e totalit të njësive vendore (12.93%). Në përqindje të shpenzimeve faktike 2021, detyrimet e prapambetura janë 16.55% (Tabela nr. 45).

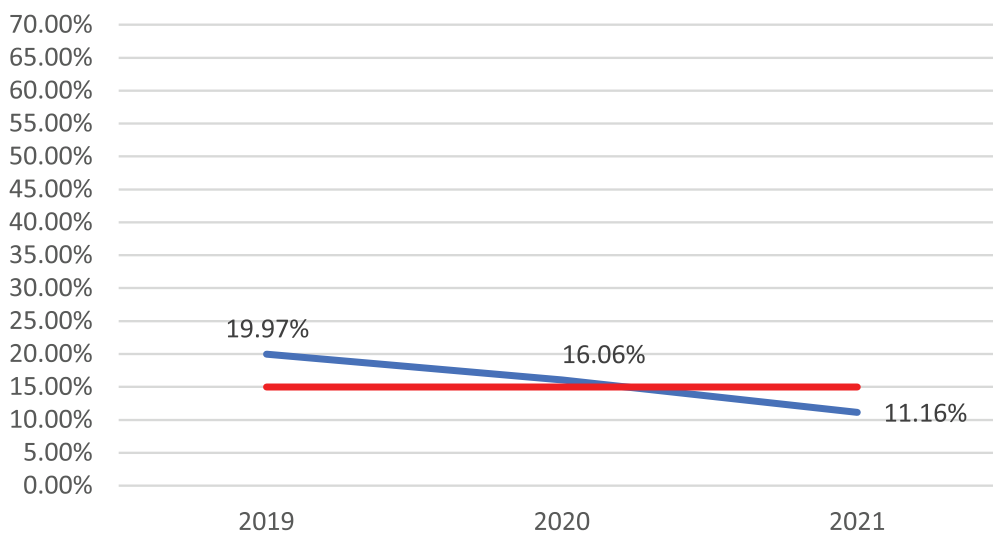
**Tabela nr.46 Detyrimet e prapambetura të Bashkisë Kamëz, Dhjetor 2021**

	Detyrime të Prapambetura	Totali i Shpenzimeve të Planifikuara 2021	% e Detyrimeve ndaj Totalit të Shpenzimeve të Planifikuara	Totali i Shpenzimeve Faktike 2021	% e Detyrimeve ndaj Totalit të Shpenzimeve Faktike
Bashkia Kamëz	261,171,535	2,340,239,420	11.16%	1,578,381,195	16.55%
Totali NJVQV	6,463,655,523	74,638,192,344	12.93%	52,075,843,105	12.41%
Mesatarja NJVQV			12.90%		16.89%

Burimi: Raportimet e Bashkisë 2021 pranë Ministrisë së Financave dhe Ekonomisë dhe të dhënat e SIFQ

Treguesi i vështirësisë financiare është përmirësuar gradualisht në tre vitet e fundit në nivele nën 15% (Grafiku nr. 44).

**Grafiku nr.44 Ecuria e Statutit të Vështirësisë Financiare të Bashkisë Kamëz 2019-2021**



Burimi: Raportimet e Bashkisë 2021 pranë Ministrisë së Financave dhe Ekonomisë dhe të dhënat e SIFQ

Sipas raportimit deri në dhjetor, detyrimet janë rreth 261.7 milionë lekë me detyrime kryesisht për shpenzime kapitale (Tabela nr. 46).

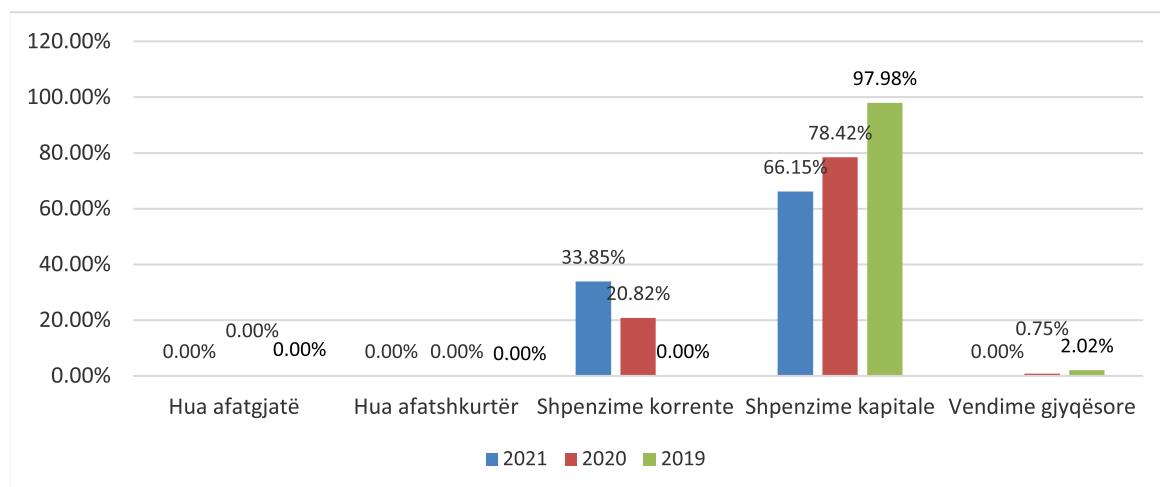
**Tabela nr.47 Struktura e Detajuar e Detyrimeve të Prapambetura të Bashkisë Kamëz, Dhjetor 2021 (në lekë)**

Nr.	Emërtimi	Stoku në vlerë	Totali i shpenzimeve të miratuara për NJVQV-në	Stoku/Shpenzimeve totale të miratuara të NJQV-së
<b>I</b>	<b>Borxhe (a+b)</b>	<b>0</b>	<b>2,340,239,420</b>	<b>11.16%</b>
<b>a</b>	<b>Hua afatgjatë</b>	<b>0</b>		
a.1	Principali			
a.2	Interesi			
<b>b</b>	<b>Hua afatshkurtër</b>	<b>0</b>		
b.1	Hua			
b.2	Overdrafte			
b.3	Kredi të furnitorëve			
<b>II</b>	<b>Detyrime (a+b+c)</b>	<b>261,171,535</b>		
<b>a</b>	<b>Shpenzime korrente</b>	<b>88,419,120</b>		
a.1	Mallra dhe shërbime	88,419,120		
a.2	Paga dhe sigurime			
a.3	Të tjera			
<b>b</b>	<b>Shpenzime kapitale</b>	<b>172,752,415</b>		
b.1	Institucione buxhetore			
b.2	Subjekte private			
<b>c</b>	<b>Vendime gjyqësore</b>	<b>0</b>		
c.1	Marrëdhënie pune			
c.2	Mallra dhe shërbime			
c.3	Investime			
c.4	Të tjera			
<b>III</b>	<b>Totali (I+II)</b>	<b>261,171,535</b>		

Burimi: Raportimet e Bashkisë 2021 pranë Ministrisë së Financave dhe Ekonomisë dhe të dhënat e SIFQ

Në krahasim me vitin 2019, në vitin 2021 kemi një ulje graduale të detyrimeve të natyrës së shpenzimeve kapitale dhe rritje të detyrimeve për shpenzime korrente (Grafiku nr. 45).

**Grafiku nr.45 Struktura e detyrimeve të prapambetura të Bashkisë Kamëz 2019-2021**



Burimi: Raportimet e Bashkisë 2021 pranë Ministrisë së Financave dhe Ekonomisë dhe të dhënat e SIFQ

## Bashkia Kavajë

Detyrimet e prapambetura deri në dhjetor 2021 janë 68.05% e shpenzimeve totale të miratuara në Bashkinë e Kavajës, më shumë se 25% duke dëshmuar për një situatë në vështirësi financiare. Situata është mbi mesataren e vëzhguar mes të gjitha bashkive (12.90%) dhe mbi treguesin e totalit të njësive vendore (12.93%). Në përqindje të shpenzimeve faktike 2021, detyrimet e prapambetura janë 91.23% (Tabela nr. 47).

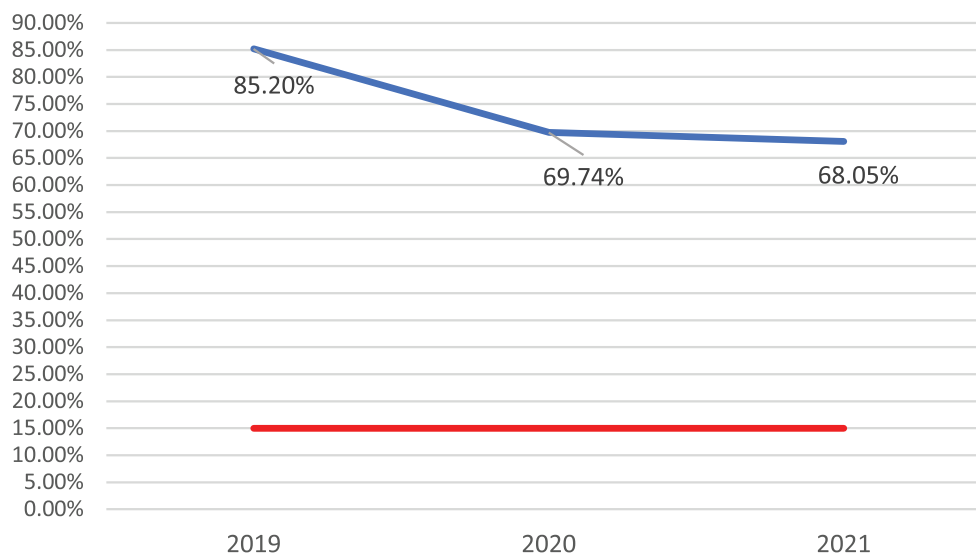
**Tabela nr.48 Detyrimet e prapambetura të Bashkisë Kavajë, Dhjetor 2021**

	Detyrime të Prapambetura	Totali i Shpenzimeve të Planifikuara 2021	% e Detyrimeve ndaj Totalit të Shpenzimeve të Planifikuara	Totali i Shpenzimeve Faktike 2021	% e Detyrimeve ndaj Totalit të Shpenzimeve Faktike
Bashkia Kavajë	820,048,291	1,205,050,163	68.05%	898,846,145	91.23%
Totali NJVQV	6,463,655,523	74,638,192,344	12.93%	52,075,843,105	12.41%
Mesatarja NJVQV			12.90%		16.89%

Burimi: Raportimet e Bashkisë 2021 pranë Ministrisë së Financave dhe Ekonomisë dhe të dhënat e SIFQ

Treguesi i vështirësisë financiare ka qenë mjaft i lartë dhe është përmirësuar disi në tre vitet e fundit, por rezulton të jetë mjaft i lartë (Grafiku nr. 46).

**Grafiku nr.46 Ecuria e Statutit të Vështirësisë Financiare të Bashkisë Kavajë 2019-2021**



Burimi: Raportimet e Bashkisë 2021 pranë Ministrisë së Financave dhe Ekonomisë dhe të dhënat e SIFQ



Sipas raportimit deri në dhjetor, detyrimet janë rreth 820 milionë lekë me detyrime kryesisht për shpenzime korrente të tjera (Tabela nr. 48).

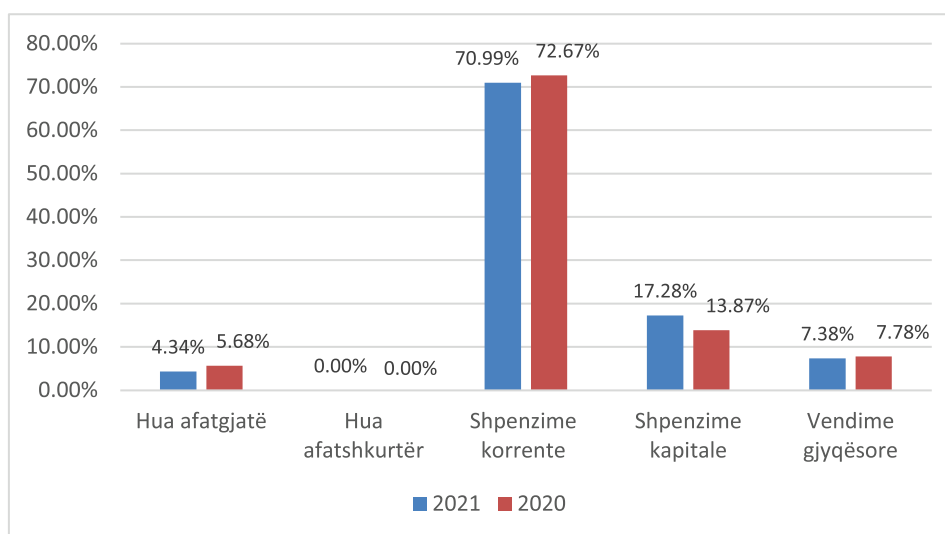
**Tabela nr.49 Struktura e Detajuar e Detyrimeve të Prapambetura të Bashkisë Kavajë, Dhjetor 2021 (në lekë)**

Nr.	Emërtimi	Stoku në vlerë	Totali i shpenzimeve të miratuara për NJVQV-në	Stoku/Shpenzimeve totale të miratuara të NJQV-së
<b>I</b>	<b>Borxhe (a+b)</b>	<b>35,628,212</b>	<b>1,205,050,163</b>	<b>68.05%</b>
<b>a</b>	<b>Hua afatgjatë</b>	<b>35,628,212</b>		
a.1	Principali	35,628,212		
a.2	Interesi			
<b>b</b>	<b>Hua afatshkurtër</b>	<b>0</b>		
b.1	Hua			
b.2	Overdrafte			
b.3	Kredi të furnitorëve			
<b>II</b>	<b>Detyrime (a+b+c)</b>	<b>784,420,079</b>		
<b>a</b>	<b>Shpenzime korrente</b>	<b>582,159,641</b>		
a.1	Mallra dhe shërbime	100,109,506		
a.2	Paga dhe sigurime			
a.3	Të tjera	482,050,135		
<b>b</b>	<b>Shpenzime kapitale</b>	<b>141,732,027</b>		
b.1	Institucione buxhetore			
b.2	Subjekte private			
<b>c</b>	<b>Vendime gjyqësore</b>	<b>60,528,411</b>		
c.1	Marrëdhënie pune			
c.2	Mallra dhe shërbime			
c.3	Investime			
c.4	Të tjera			
<b>III</b>	<b>Totali (I+II)</b>	<b>820,048,291</b>		

Burimi: Raportimet e Bashkisë 2021 pranë Ministrisë së Financave dhe Ekonomisë dhe të dhënat e SIFQ

Në krahasim me vitin 2020, në vitin 2021 kemi një rritje të lehtë të detyrimeve të natyrës së shpenzimeve kapitale shoqëruar me rënien e shpenzimeve korrente (Grafiku nr. 47).

**Grafiku nr.47 Struktura e detyrimeve të prapambetura të Bashkisë Kavajë 2020-2021**



Burimi: Raportimet e Bashkisë 2021 pranë Ministrisë së Financave dhe Ekonomisë dhe të dhënat e SIFQ

## Bashkia Këlcyrë

Detyrimet e prapambetura deri në dhjetor 2021 janë 0% e shpenzimeve totale të miratuara në Bashkinë e Kavajës (Tabelë nr. 49).

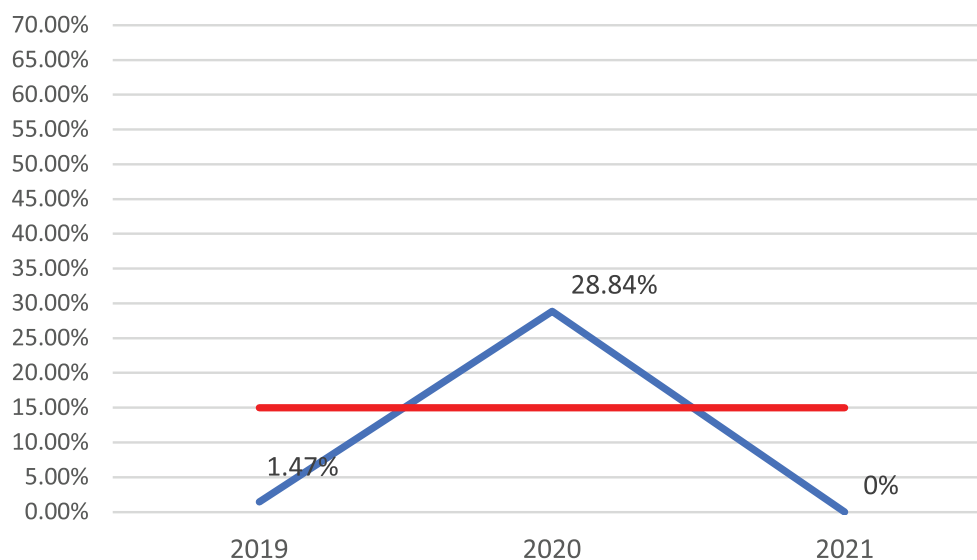
**Tabela nr.50 Detyrimet e prapambetura të Bashkisë Këlcyrë, Dhjetor 2021**

	Detyrime të Prapambetura	Totali i Shpenzimeve të Planifikuara 2021	% e Detyrimeve ndaj Totalit të Shpenzimeve të Planifikuara	Totali i Shpenzimeve Faktike 2021	% e Detyrimeve ndaj Totalit të Shpenzimeve Faktike
Bashkia Këlcyrë	0	153,300,000	0.00%	136,627,905	0.00%
Totali NJVQV	6,463,655,523	74,638,192,344	12.93%	52,075,843,105	12.41%
Mesatarja NJVQV			12.90%		16.89%

Burimi: Raportimet e Bashkisë 2021 pranë Ministrisë së Financave dhe Ekonomisë dhe të dhënat e SIFQ

Treguesi i vështirësisë financiare ka qenë i lartë në 2020 dhe në vitin e fundit rezulton që bashkia të mos ketë asnjë detyrim (Grafiku nr. 48).

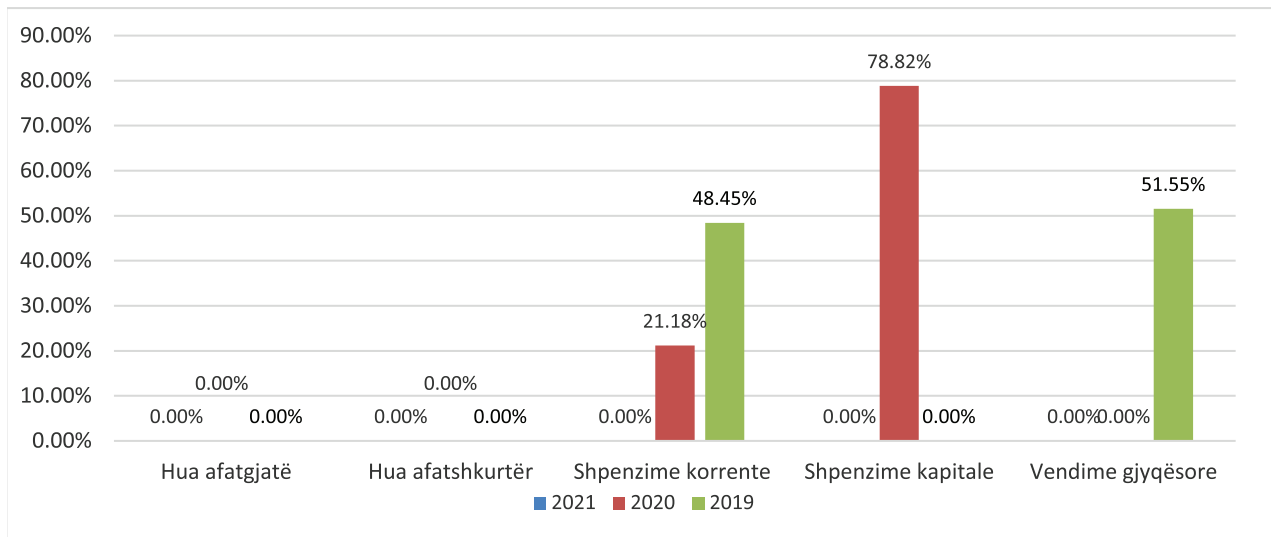
**Grafiku nr.48 Ecuria e Statutit të Vështirësisë Financiare të Bashkisë Këlcyrë 2019-2021**



Burimi: Raportimet e Bashkisë 2021 pranë Ministrisë së Financave dhe Ekonomisë dhe të dhënat e SIFQ

Në krahasim me vitin 2019, në vitin 2021 të gjitha detyrimet janë shlyer (Grafiku nr. 49).

**Grafiku nr.49 Struktura e detyrimeve të prapambetura të Bashkisë Këlcyrë 2019-2021**



Burimi: Raportimet e Bashkisë 2021 pranë Ministrisë së Financave dhe Ekonomisë dhe të dhënat e SIFQ

## Bashkia Klos

Detyrimet e prapambetura deri në dhjetor 2021 janë 11.97% e shpenzimeve totale të miratuara në Bashkinë e Klosit, më pak se 15% duke dëshmuar për një situatë normale financiare. Situata është nën mesataren e vëzhguar mes të gjitha bashkive (12.90%) dhe mbi treguesin e totalit të njësive vendore (12.93%). Në përqindje të shpenzimeve faktike 2021, detyrimet e prapambetura janë 15.96% (Tabela nr. 50).

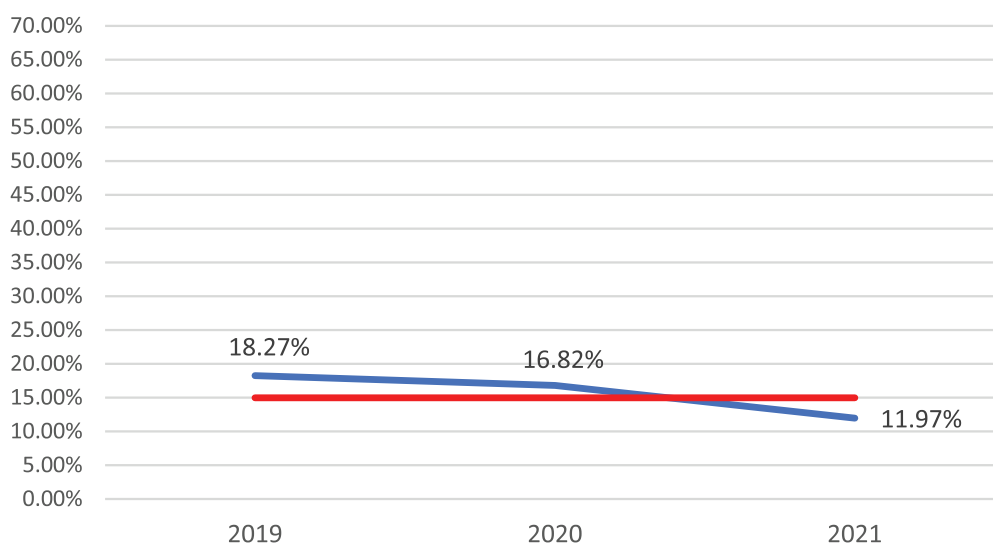
**Tabela nr.51 Detyrimet e prapambetura të Bashkisë Klos, Dhjetor 2021**

	Detyrime të Prapambetura	Totali i Shpenzimeve të Planifikuara 2021	% e Detyrimeve ndaj Totalit të Shpenzimeve të Planifikuara	Totali i Shpenzimeve Faktike 2021	% e Detyrimeve ndaj Totalit të Shpenzimeve Faktike
Bashkia Klos	41,614,075	347,615,469	11.97%	260,690,747	15.96%
Totali NJVQV	6,463,655,523	74,638,192,344	12.93%	52,075,843,105	12.41%
Mesatarja NJVQV			12.90%		16.89%

Burimi: Raportimet e Bashkisë 2021 pranë Ministrisë së Financave dhe Ekonomisë dhe të dhënat e SIFQ

Treguesi i vështirësisë financiare është përmirësuar gradualisht në tre vitet e fundit, nga 18.3% në 12% të shpenzimeve të miratuara (Grafiku nr. 50).

**Grafiku nr.50 Ecuria e Statutit të Vështirësisë Financiare të Bashkisë Klos 2019-2021**



Burimi: Raportimet e Bashkisë 2021 pranë Ministrisë së Financave dhe Ekonomisë dhe të dhënat e SIFQ

Sipas raportimit deri në dhjetor, detyrimet janë rreth 41.6 milionë lekë me detyrime kryesisht për shpenzime kapitale (Tabela nr. 51).

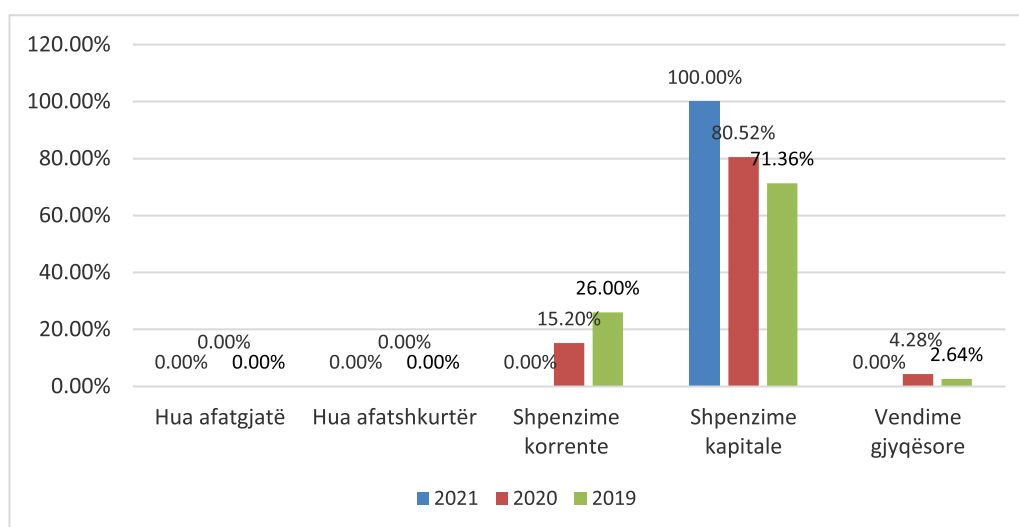
**Tabela nr.52 Struktura e Detajuar e Detyrimeve të Prapambetura të Bashkisë Klos, Dhjetor 2021 (në lekë)**

Nr.	Emërtimi	Stoku në vlerë	Totali i shpenzimeve të miratuara për NJVQV-në	Stoku/Shpenzime ve totale të miratuara të NJVQV-së
<b>I</b>	<b>Borxhe (a+b)</b>	<b>0</b>	<b>347,615,469</b>	<b>11.97%</b>
<b>a</b>	<b>Hua afatgjatë</b>	<b>0</b>		
a.1	Principali			
a.2	Interesi			
<b>b</b>	<b>Hua afatshkurtër</b>	<b>0</b>		
b.1	Hua			
b.2	Overdrafte			
b.3	Kredi të furnitorëve			
<b>II</b>	<b>Detyrime (a+b+c)</b>	<b>41,614,063</b>		
<b>a</b>	<b>Shpenzime korrente</b>	<b>0</b>		
a.1	Mallra dhe shërbime			
a.2	Paga dhe sigurime			
a.3	Të tjera			
<b>b</b>	<b>Shpenzime kapitale</b>	<b>41,614,063</b>		
b.1	Institucione buxhetore			
b.2	Subjekte private			
<b>c</b>	<b>Vendime gjyqësore</b>	<b>0</b>		
c.1	Marrëdhënie pune			
c.2	Mallra dhe shërbime			
c.3	Investime			
c.4	Të tjera			
<b>III</b>	<b>Totali (I+II)</b>	<b>41,614,063</b>		

Burimi: Raportimet e Bashkisë 2021 pranë Ministrisë së Financave dhe Ekonomisë dhe të dhënat e SIFQ

Në krahasim me vitin 2019 e 2020, në vitin 2021 detyrimet janë vetëm të natyrës së shpenzimeve kapitale dhe të gjitha detyrimet për shpenzime korrente e vendime gjyqësore janë shlyer (Grafiku nr. 51).

**Grafiku nr.51 Struktura e detyrimeve të prapambetura të Bashkisë Klos 2019-2021**



Burimi: Raportimet e Bashkisë 2021 pranë Ministrisë së Financave dhe Ekonomisë dhe të dhënat e SIFQ

## Bashkia Kolonjë

Detyrimet e prapambetura deri në dhjetor 2021 janë 1.53% e shpenzimeve totale të miratuara në Bashkinë e Kolonjës, më pak se 15% duke dëshmuar për një situatë normale financiare. Situata është nën mesataren e vëzhguar mes të gjitha bashkive (12.90%) dhe nën treguesin e totalit të njësive vendore (12.93%). Në përqindje të shpenzimeve faktike 2021, detyrimet e prapambetura janë 1.7% (Tabela nr. 52).

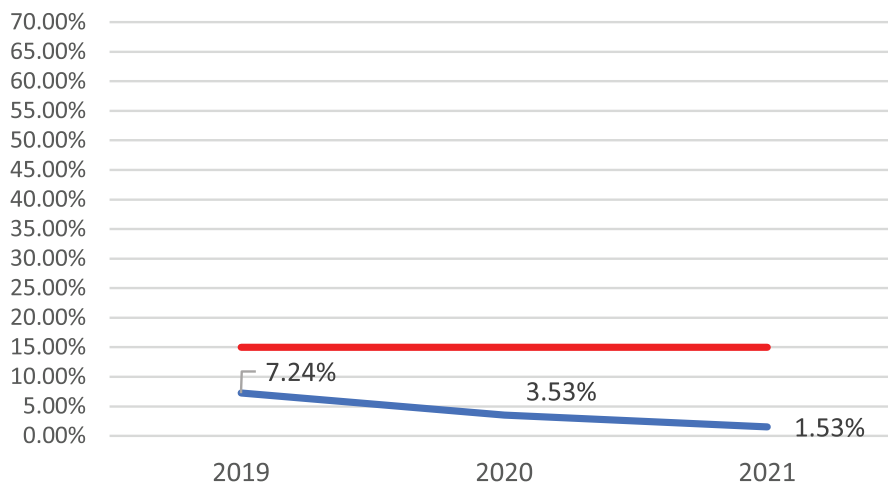
**Tabela nr.53 Detyrimet e prapambetura të Bashkisë Kolonjë, Dhjetor 2021**

	Detyrime të Prapambetura	Totali i Shpenzimeve të Planifikuara 2021	% e Detyrimeve ndaj Totalit të Shpenzimeve të Planifikuara	Totali i Shpenzimeve Faktike 2021	% e Detyrimeve ndaj Totalit të Shpenzimeve Faktike
Bashkia Kolonjë	5,281,454	346,047,157	1.53%	310,541,267	1.70%
Totali NJVQV	6,463,655,523	74,638,192,344	12.93%	52,075,843,105	12.41%
Mesatarja NJVQV			12.90%		16.89%

Burimi: Raportimet e Bashkisë 2021 pranë Ministrisë së Financave dhe Ekonomisë dhe të dhënat e SIFQ

Treguesi i vështirësisë financiare ka qenë i vogël dhe ka rënë akoma më shumë në vitin e fundit, nga 7.24%- 1.53% (Grafiku nr. 52).

**Grafiku nr.52 Ecuria e Statutit të Vështirësisë Financiare të Bashkisë Kolonjë 2019-2021**



Burimi: Raportimet e Bashkisë 2021 pranë Ministrisë së Financave dhe Ekonomisë dhe të dhënat e SIFQ

Sipas raportimit deri në dhjetor, detyrimet janë rreth 5 milionë lekë me detyrime kryesisht për vendime gjyqësore (Tabela nr. 53).

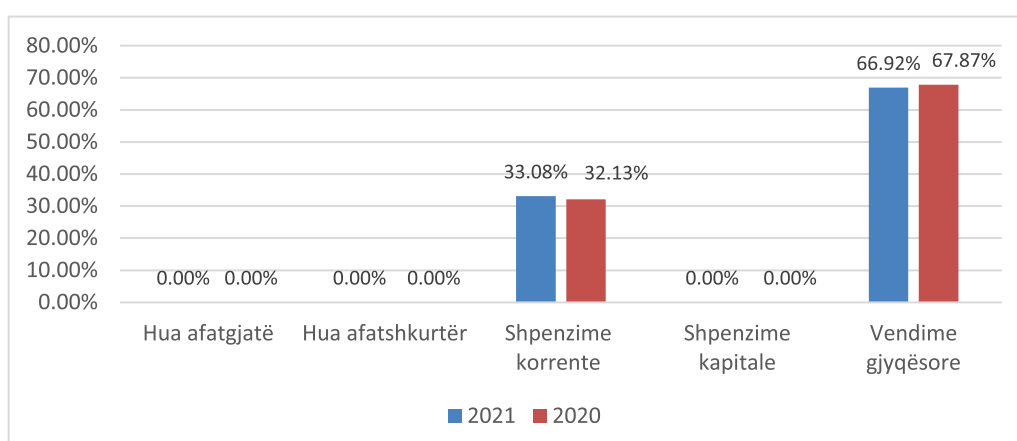
**Tabela nr.54 Struktura e Detajuar e Detyrimeve të Prapambetura të Bashkisë Kolonjë, Dhjetor 2021 (në lekë)**

Nr.	Emërtimi	Stoku në vlerë	Totali i shpenzimeve të miratuara për NJVQV-në	Stoku/Shpenzimeve totale të miratuara të NJVQV-së
<b>I</b>	<b>Borxhe (a+b)</b>	<b>0</b>	<b>346,047,157</b>	<b>1.53%</b>
<b>a</b>	<b>Hua afatgjatë</b>	<b>0</b>		
a.1	Principali			
a.2	Interesi			
<b>b</b>	<b>Hua afatshkurtër</b>	<b>0</b>		
b.1	Hua			
b.2	Overdrafte			
b.3	Kredi të furnitorëve			
<b>II</b>	<b>Detyrime (a+b+c)</b>	<b>5,281,454</b>		
<b>a</b>	<b>Shpenzime korrente</b>	<b>1,747,342</b>		
a.1	Mallra dhe shërbime	1,747,342		
a.2	Paga dhe sigurime			
a.3	Të tjera			
<b>b</b>	<b>Shpenzime kapitale</b>	<b>0</b>		
b.1	Institucione buxhetore			
b.2	Subjekte private			
<b>c</b>	<b>Vendime gjyqësore</b>	<b>3,534,112</b>		
c.1	Marrëdhënie pune			
c.2	Mallra dhe shërbime			
c.3	Investime			
c.4	Të tjera			
<b>III</b>	<b>Totali (I+II)</b>	<b>5,281,454</b>		

Burimi: Raportimet e Bashkisë 2021 pranë Ministrisë së Financave dhe Ekonomisë dhe të dhënat e SIFQ

Në krahasim me vitin 2020, në vitin 2021 struktura e detyrimeve për vendime gjyqësore dhe shpenzime korrente nuk ka ndryshuar (Grafiku nr. 53).

**Grafiku nr.53 Struktura e detyrimeve të prapambetura të Bashkisë Kolonjë 2020-2021**



Burimi: Raportimet e Bashkisë 2021 pranë Ministrisë së Financave dhe Ekonomisë dhe të dhënat e SIFQ

## Bashkia Konispol

Detyrimet e prapambetura deri në dhjetor 2021 janë 20.12% e shpenzimeve totale të miratuara në Bashkinë e Konispolit, më shumë se 15% duke dëshmuar për një situatë me probleme financiare. Situata është mbi mesataren e vëzhguar mes të gjitha bashkive (12.90%) dhe mbi treguesin e totalit të njësive vendore (12.93%). Në përqindje të shpenzimeve faktike 2021, detyrimet e prapambetura janë 21.47% (Tabela nr. 54).

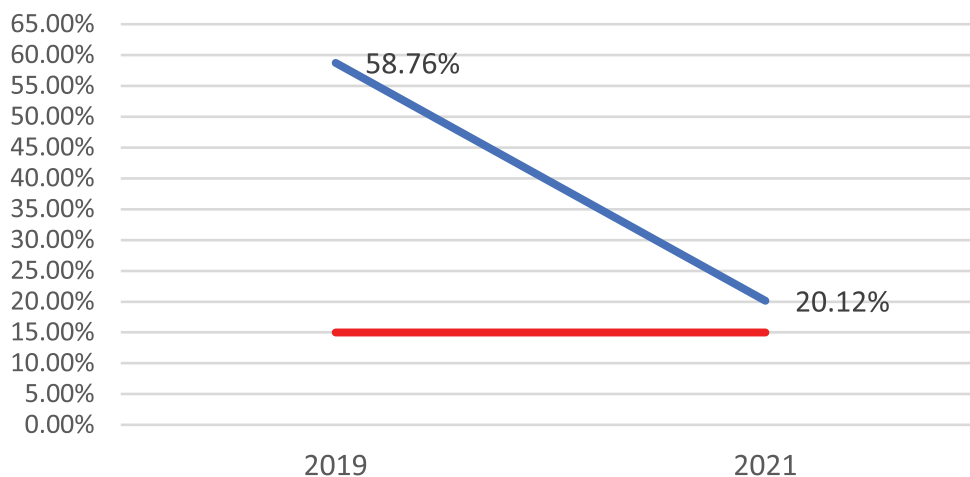
**Tabela nr.55 Detyrimet e prapambetura të Bashkisë Konispol, Dhjetor 2021**

	Detyrime të Prapambetura	Totali i Shpenzimeve të Planifikuara 2021	% e Detyrimeve ndaj Totalit të Shpenzimeve të Planifikuara	Totali i Shpenzimeve Faktike 2021	% e Detyrimeve ndaj Totalit të Shpenzimeve Faktike
Bashkia Konispol	35,329,998	175,615,526	20.12%	164,574,640	21.47%
Totali NJVQV	6,463,655,523	74,638,192,344	12.93%	52,075,843,105	12.41%
Mesatarja NJVQV			12.90%		16.89%

Burimi: Raportimet e Bashkisë 2021 pranë Ministrisë së Financave dhe Ekonomisë dhe të dhënat e SIFQ

Treguesi i vështirësisë financiare ka qenë mjaft i lartë dhe është përmirësuar në dy vitet e fundit, por rezulton të jetë mbi 15% (Grafiku nr. 54).

**Grafiku nr.54 Ecuria e Statutit të Vështirësisë Financiare të Bashkisë Konispolit 2019-2021**



Burimi: Raportimet e Bashkisë 2021 pranë Ministrisë së Financave dhe Ekonomisë dhe të dhënat e SIFQ



Sipas raportimit deri në dhjetor, detyrimet janë rreth 35 milionë lekë me detyrime kryesisht për shpenzime korrente për mallra e shërbime (Tabela nr. 55).

**Tabela nr.56 Struktura e Detajuar e Detyrimeve të Prapambetura të Bashkisë Konispol, Dhjetor 2021 (në lekë)**

Nr.	Emërtimi	Stoku në vlerë	Totali i shpenzimeve të miratuara për NJVQV-në	Stoku/Shpenzime ve totale të miratuara të NJQV-së
<b>I</b>	<b>Borxhe (a+b)</b>	<b>0</b>	<b>175,615,526</b>	<b>20.12%</b>
<b>a</b>	<b>Hua afatgjatë</b>	<b>0</b>		
a.1	Principali			
a.2	Interesi			
<b>b</b>	<b>Hua afatshkurtër</b>	<b>0</b>		
b.1	Hua			
b.2	Overdrafte			
b.3	Kredi të furnitorëve			
<b>II</b>	<b>Detyrime (a+b+c)</b>	<b>35,329,998</b>		
<b>a</b>	<b>Shpenzime korrente</b>	<b>33,691,792</b>		
a.1	Mallra dhe shërbime	29,657,277		
a.2	Paga dhe sigurime	154,134		
a.3	Të tjera	3,880,381		
<b>b</b>	<b>Shpenzime kapitale</b>	<b>1,638,206</b>		
b.1	Institucione buxhetore			
b.2	Subjekte private			
<b>c</b>	<b>Vendime gjyqësore</b>	<b>0</b>		
c.1	Marrëdhënie pune			
c.2	Mallra dhe shërbime			
c.3	Investime			
c.4	Të tjera			
<b>III</b>	<b>Totali (I+II)</b>	<b>35,329,998</b>		

Burimi: Raportimet e Bashkisë 2021 pranë Ministrisë së Financave dhe Ekonomisë dhe të dhënat e SIFQ

## Bashkia Korçë

Detyrimet e prapambetura deri në dhjetor 2021 janë 0.62% e shpenzimeve totale të miratuara në Bashkinë e Korçës, më pak se 15% duke dëshmuar për një situatë normale financiare. Situata është nën mesataren e vëzhguar mes të gjitha bashkive (12.90%) dhe nën treguesin e totalit të njësive vendore (12.93%). Në përqindje të shpenzimeve faktike 2021, detyrimet e prapambetura janë 0.81% (Tabela nr. 56).

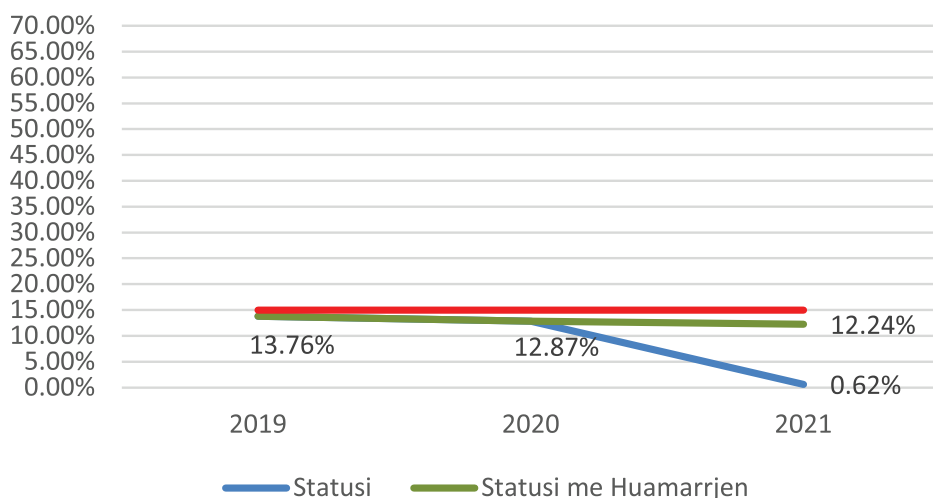
**Tabela nr.57 Detyrimet e prapambetura të Bashkisë Korçë, Dhjetor 2021**

	Detyrime të Prapambetura	Totali i Shpenzimeve të Planifikuara 2021	% e Detyrimeve ndaj Totalit të Shpenzimeve të Planifikuara	Totali i Shpenzimeve Faktike 2021	% e Detyrimeve ndaj Totalit të Shpenzimeve Faktike
Bashkia Korçë	11,733,554	1,893,602,183	0.62%	1,448,480,546	0.81%
Totali NJVQV	6,463,655,523	74,638,192,344	12.93%	52,075,843,105	12.41%
Mesatarja NJVQV			12.90%		16.89%

Burimi: Raportimet e Bashkisë 2021 pranë Ministrisë së Financave dhe Ekonomisë dhe të dhënat e SIFQ

Treguesi i vështirësisë financiare ka qenë i ulët dhe pothuajse konstant në tre vitet e fundit nga 13.76% në 12.24% në skenarin vlerësuar nga autorët për 2021, ku përfshihet huamarrja afatgjatë. Në vitin e fundit, raportohet treguesi 0.62% duke përjashtuar huamarrjen afatgjatë (Grafiku nr. 55).

**Grafiku nr.55 Ecuria e Statutit të Vështirësisë Financiare të Bashkisë Korçë 2019-2021**



Burimi: Raportimet e Bashkisë 2021 pranë Ministrisë së Financave dhe Ekonomisë dhe të dhënat e SIFQ

Sipas raportimit deri në dhjetor, detyrimet janë rreth 11.7 milionë lekë me detyrime kryesisht për vendime gjyqësore (Tabela nr. 57).

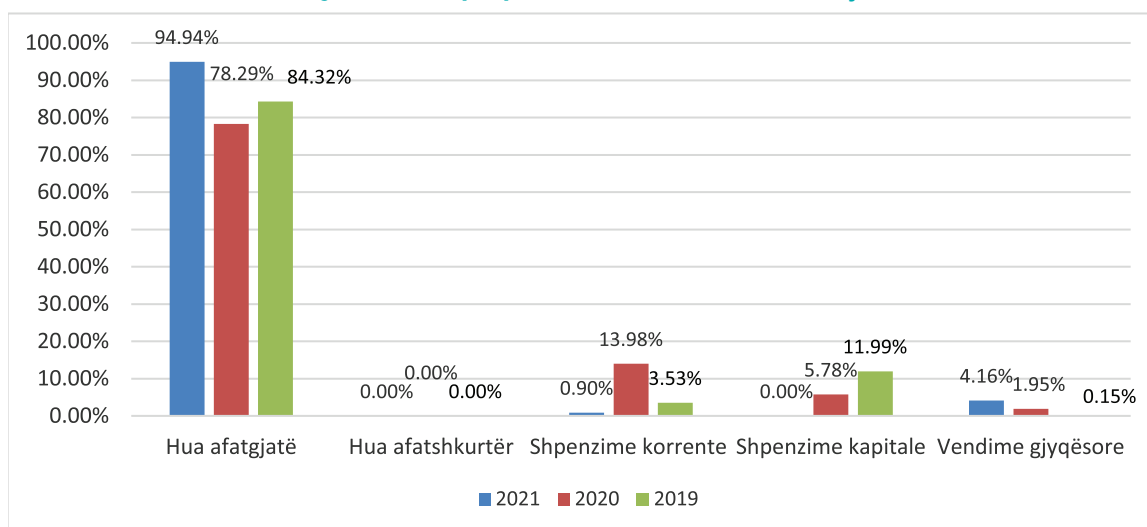
**Tabela nr.58 Struktura e Detajuar e Detyrimeve të Prapambetura të Bashkisë Korçë, Dhjetor 2021 (në lekë)**

Nr.	Emërtimi	Stoku në vlerë	Totali i shpenzimeve të miratuara për NJVQV-në	Stoku/Shpenzimeve totale të miratuara të NJVQV-së
<b>I</b>	<b>Borxhe (a+b)</b>	<b>0</b>	<b>1,893,602,183</b>	<b>0.62%</b>
<b>a</b>	<b>Hua afatgjatë</b>			
a.1	Principali			
a.2	Interesi			
<b>b</b>	<b>Hua afatshkurtër</b>	<b>0</b>		
b.1	Hua			
b.2	Overdrafte			
b.3	Kredi të furnitorëve			
<b>II</b>	<b>Detyrime (a+b+c)</b>	<b>11,733,554</b>		
<b>a</b>	<b>Shpenzime korrente</b>	<b>2,092,720</b>		
a.1	Mallra dhe shërbime	2,092,720		
a.2	Paga dhe sigurime	0		
a.3	Të tjera			
<b>b</b>	<b>Shpenzime kapitale</b>	<b>0</b>		
b.1	Institucione buxhetore			
b.2	Subjekte private			
<b>c</b>	<b>Vendime gjyqësore</b>	<b>9,640,834</b>		
c.1	Marrëdhënie pune			
c.2	Mallra dhe shërbime			
c.3	Investime			
c.4	Të tjera			
<b>III</b>	<b>Totali (I+II)</b>	<b>11,733,554</b>		

Burimi: Raportimet e Bashkisë 2021 pranë Ministrisë së Financave dhe Ekonomisë dhe të dhënat e SIFQ

Në bazë të një vlerësimi të huasë afatgjatë nga autorët, në vitin 2021, përvec huamarrjes afatgjatë, janë shlyer te gjitha detyrimet për shpenzimet kapitale, janë reduktuar ndjeshëm ato për shpenzimet korrente, por janë rritur detyrimet për vendimet gjyqësore (Grafiku nr. 56).

**Grafiku nr.56 Struktura e detyrimeve të prapambetura të Bashkisë Korçë 2019-2021**



Burimi: Raportimet e Bashkisë 2021 pranë Ministrisë së Financave dhe Ekonomisë dhe të dhënat e SIFQ

## Bashkia Krujë

Detyrimet e prapambetura deri në dhjetor 2021 janë 3.39% e shpenzimeve totale të miratuara në Bashkinë e Krujës, më pak se 15% duke dëshmuar për një situatë normale financiare. Situata është nën mesataren e vëzhguar mes të gjitha bashkive (12.90%) dhe nën treguesin e totalit të njësive vendore (12.93%). Në përqindje të shpenzimeve faktike 2021, detyrimet e prapambetura janë 5.15% (Tabela nr. 58).

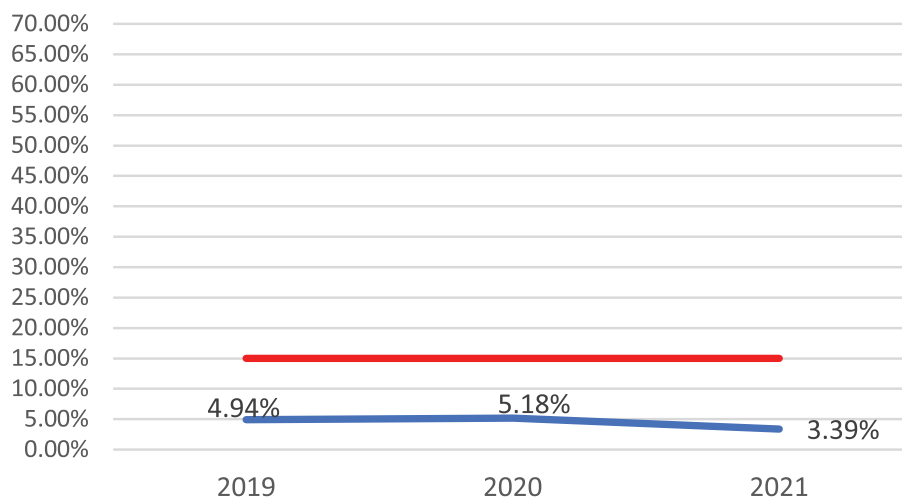
**Tabela nr.59 Detyrimet e prapambetura të Bashkisë Krujë, Dhjetor 2021**

	Detyrime të Prapambetura	Totali i Shpenzimeve të Planifikuara 2021	% e Detyrimeve ndaj Totalit të Shpenzimeve të Planifikuara	Totali i Shpenzimeve Faktike 2021	% e Detyrimeve ndaj Totalit të Shpenzimeve Faktike
Bashkia Krujë	36,909,191	1,087,879,118	3.39%	716,057,082	5.15%
Totali NJVQV	6,463,655,523	74,638,192,344	12.93%	52,075,843,105	12.41%
Mesatarja NJVQV			12.90%		16.89%

Burimi: Raportimet e Bashkisë 2021 pranë Ministrisë së Financave dhe Ekonomisë dhe të dhënat e SIFQ

Treguesi i vështirësisë financiare ka qenë i ulët dhe është sërish përmirësuar në tre vitet e fundit (Grafiku nr. 57).

**Grafiku nr.57 Ecuria e Statutit të Vështirësisë Financiare të Bashkisë Krujë 2019-2021**



Burimi: Raportimet e Bashkisë 2021 pranë Ministrisë së Financave dhe Ekonomisë dhe të dhënat e SIFQ

Sipas raportimit deri në dhjetor, detyrimet janë rreth 37 milionë lekë me detyrime kryesisht për shpenzime kapitale (Tabela nr. 59).

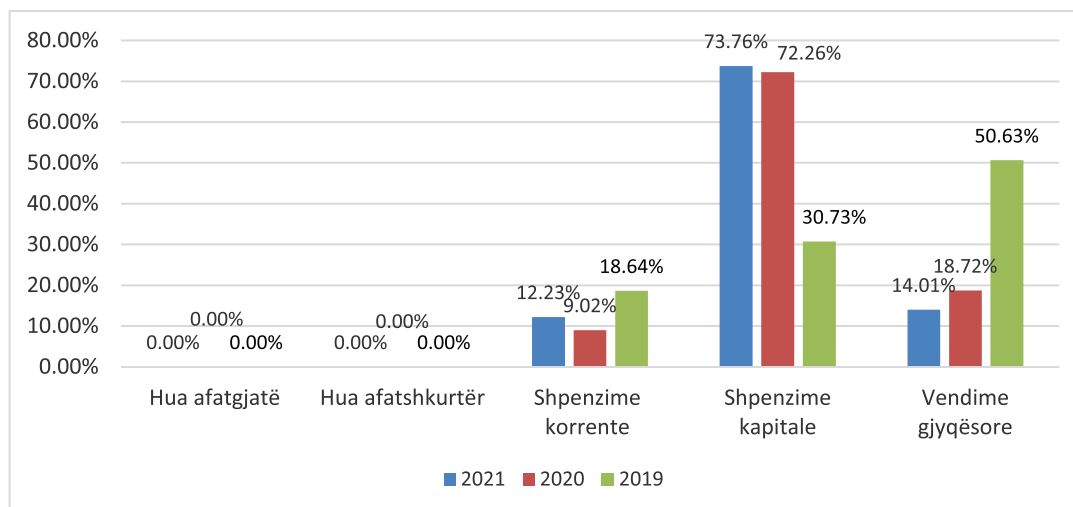
**Tabela nr.60 Struktura e Detajuar e Detyrimeve të Prapambetura të Bashkisë Krujë, Dhjetor 2021 (në lekë)**

Nr.	Emërtimi	Stoku në vlerë	Totali i shpenzimeve të miratuara për NJVQV-në	Stoku/Shpenzimeve totale të miratuara të NJQV-së
<b>I</b>	<b>Borxhe (a+b)</b>	<b>0</b>	<b>1,087,879,118</b>	<b>3.39%</b>
<b>a</b>	<b>Hua afatgjatë</b>	<b>0</b>		
a.1	Principali			
a.2	Interesi			
<b>b</b>	<b>Hua afatshkurtër</b>	<b>0</b>		
b.1	Hua			
b.2	Overdrafte			
b.3	Kredi të furnitorëve			
<b>II</b>	<b>Detyrime (a+b+c)</b>	<b>36,909,191</b>		
<b>a</b>	<b>Shpenzime korrente</b>	<b>4,514,715</b>		
a.1	Mallra dhe shërbime	1,373,708		
a.2	Paga dhe sigurime	1,974,004		
a.3	Të tjera	1,167,003		
<b>b</b>	<b>Shpenzime kapitale</b>	<b>27,224,476</b>		
b.1	Institucione buxhetore			
b.2	Subjekte private			
<b>c</b>	<b>Vendime gjyqësore</b>	<b>5,170,000</b>		
c.1	Marrëdhënie pune			
c.2	Mallra dhe shërbime			
c.3	Investime			
c.4	Të tjera			
<b>III</b>	<b>Totali (I+II)</b>	<b>36,909,191</b>		

Burimi: Raportimet e Bashkisë 2021 pranë Ministrisë së Financave dhe Ekonomisë dhe të dhënat e SIFQ

Në krahasim me vitin 2019 e 2020, në vitin 2021 kemi një rënie të detyrimeve për vendimet gjyqësore, një rritje të lehtë të detyrimeve të natyrës së shpenzimeve kapitale dhe shpenzimeve korrente (Grafiku nr. 58).

**Grafiku nr.58 Struktura e detyrimeve të prapambetura të Bashkisë Krujë 2019-2021**



Burimi: Raportimet e Bashkisë 2021 pranë Ministrisë së Financave dhe Ekonomisë dhe të dhënat e SIFQ

## Bashkia Kuçovë

Detyrimet e prapambetura deri në dhjetor 2021 janë 22.14% e shpenzimeve totale të miratuara në Bashkinë e Kuçovës, më shumë se 15% duke dëshmuar për një situatë me probleme financiare. Situata është mbi mesataren e vëzhguar mes të gjitha bashkive (12.90%) dhe mbi treguesin e totalit të njësive vendore (12.93%). Në përqindje të shpenzimeve faktike 2021, detyrimet e prapambetura janë 25.31% (Tabela nr. 60).

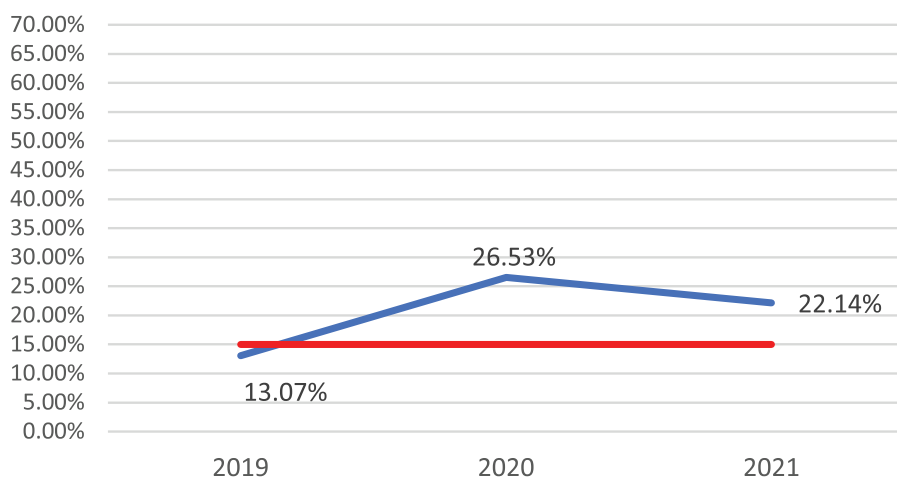
**Tabela nr.61 Detyrimet e prapambetura të Bashkisë Kuçovë, Dhjetor 2021**

	Detyrime të Prapambetura	Totali i Shpenzimeve të Planifikuara 2021	% e Detyrimeve ndaj Totalit të Shpenzimeve të Planifikuara	Totali i Shpenzimeve Faktike 2021	% e Detyrimeve ndaj Totalit të Shpenzimeve Faktike
Bashkia Kuçovë	124,173,478	560,963,790	22.14%	490,566,429	25.31%
Totali NJVQV	6,463,655,523	74,638,192,344	12.93%	52,075,843,105	12.41%
Mesatarja NJVQV			12.90%		16.89%

Burimi: Raportimet e Bashkisë 2021 pranë Ministrisë së Financave dhe Ekonomisë dhe të dhënat e SIFQ

Treguesi i vështirësisë financiare është përkeqësuar edhe pse në vitin e fundit është ulur, por ende mbi 15% (Grafiku nr. 59).

**Grafiku nr.59 Ecuria e Statutit të Vështirësisë Financiare të Bashkisë Kuçovë 2019-2021**



Burimi: Raportimet e Bashkisë 2021 pranë Ministrisë së Financave dhe Ekonomisë dhe të dhënat e SIFQ

Sipas raportimit deri në dhjetor, detyrimet janë rreth 124 milionë lekë me detyrime kryesisht për shpenzime kapitale (Tabela nr. 61).

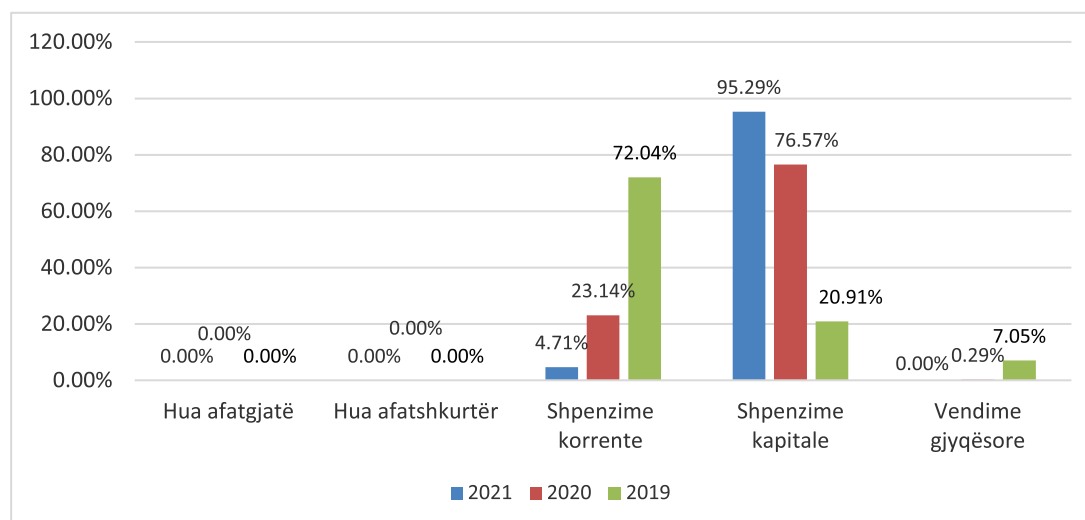
**Tabela nr.62 Struktura e Detajuar e Detyrimeve të Prapambetura të Bashkisë Kucovë, Dhjetor 2021 (në lekë)**

Nr.	Emërtimi	Stoku në vlerë	Totali i shpenzimeve të miratuara për NJVQV-në	Stoku/Shpenzimeve totale të miratuara të NJVQV-së
<b>I</b>	<b>Borxhe (a+b)</b>	<b>0</b>	<b>560,963,790</b>	<b>22.14%</b>
<b>a</b>	<b>Hua afatgjatë</b>	<b>0</b>		
a.1	Principali			
a.2	Interesi			
<b>b</b>	<b>Hua afatshkurtër</b>	<b>0</b>		
b.1	Hua			
b.2	Overdrafte			
b.3	Kredi të furnitorëve			
<b>II</b>	<b>Detyrime (a+b+c)</b>	<b>124,173,478</b>		
<b>a</b>	<b>Shpenzime korrente</b>	<b>5,847,215</b>		
a.1	Mallra dhe shërbime	1,927,215		
a.2	Paga dhe sigurime			
a.3	Të tjera	3,920,000		
<b>b</b>	<b>Shpenzime kapitale</b>	<b>118,326,263</b>		
b.1	Institucione buxhetore			
b.2	Subjekte private			
<b>c</b>	<b>Vendime gjyqësore</b>	<b>0</b>		
c.1	Marrëdhënie pune			
c.2	Mallra dhe shërbime			
c.3	Investime			
c.4	Të tjera			
<b>III</b>	<b>Totali (I+II)</b>	<b>124,173,478</b>		

Burimi: Raportimet e Bashkisë 2021 pranë Ministrisë së Financave dhe Ekonomisë dhe të dhënat e SIFQ

Në krahasim me vitin 2019 e 2020, në vitin 2021 kemi një rritje të detyrimeve të natyrës së shpenzimeve kapitale shoqëruar me rënien e madhe të shpenzimeve korrente (Grafiku nr. 60).

**Grafiku nr.60 Struktura e detyrimeve të prapambetura të Bashkisë Kucovë 2019-2021**



Burimi: Raportimet e Bashkisë 2021 pranë Ministrisë së Financave dhe Ekonomisë dhe të dhënat e SIFQ

## Bashkia Kukës

Detyrimet e prapambetura deri në dhjetor 2021 janë 13.63% e shpenzimeve totale të miratuara në Bashkinë e Kukësit, më pak se 15% duke dëshmuar për një situatë normale financiare. Situata është mbi mesataren e vëzhguar mes të gjitha bashkive (12.90%) dhe mbi treguesin e totalit të njësive vendore (12.93%). Në përqindje të shpenzimeve faktike 2021, detyrimet e prapambetura janë 16.53% (Tabela nr. 62).

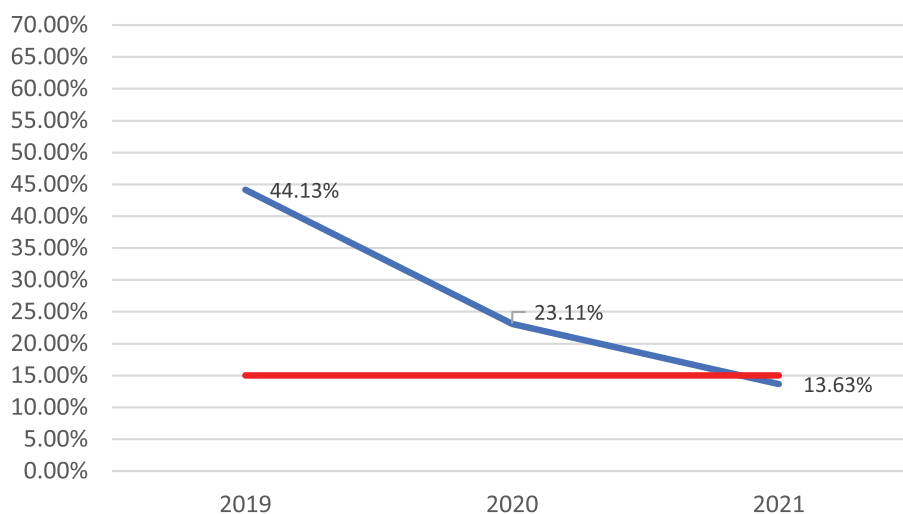
**Tabela nr.63 Detyrimet e prapambetura të Bashkisë Kukës, Dhjetor 2021**

	Detyrime të Prapambetura	Totali i Shpenzimeve të Planifikuara 2021	% e Detyrimeve ndaj Totalit të Shpenzimeve të Planifikuara	Totali i Shpenzimeve Faktike 2021	% e Detyrimeve ndaj Totalit të Shpenzimeve Faktike
Bashkia Kukës	108,044,910	792,628,611	13.63%	653,538,789	16.53%
Totali NJVQV	6,463,655,523	74,638,192,344	12.93%	52,075,843,105	12.41%
Mesatarja NJVQV			12.90%		16.89%

Burimi: Raportimet e Bashkisë 2021 pranë Ministrisë së Financave dhe Ekonomisë dhe të dhënat e SIFQ

Treguesi i vështirësisë financiare ka qenë mjaft i lartë dhe është përmirësuar ndjeshëm në tre vitet e fundit, duke rezultuar nën 15% në vitin 2021 (Grafiku nr. 61).

**Grafiku nr.61 Ecuria e Statutit të Vështirësisë Financiare të Bashkisë Kukës 2019-2021**



Burimi: Raportimet e Bashkisë 2021 pranë Ministrisë së Financave dhe Ekonomisë dhe të dhënat e SIFQ



Sipas raportimit deri në dhjetor, detyrimet janë rreth 108 milionë lekë me detyrime kryesisht për shpenzime korrente e kapitale (Tabela nr. 63).

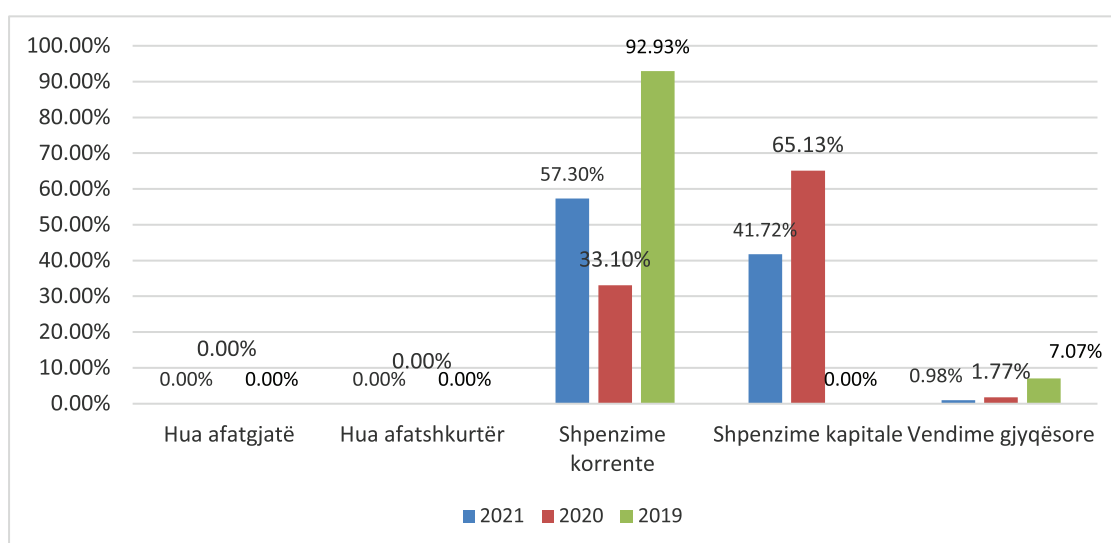
**Tabela nr.64 Struktura e Detajuar e Detyrimeve të Prapambetura të Bashkisë Kukës, Dhjetor 2021 (në lekë)**

Nr.	Emërtimi	Stoku në vlerë	Totali i shpenzimeve të miratuara për NJVQV-në	Stoku/Shpenzimeve totale të miratuara të NJQV-së
<b>I</b>	<b>Borxhe (a+b)</b>	<b>0</b>	<b>792,628,611</b>	<b>13.63%</b>
<b>a</b>	<b>Hua afatgjatë</b>	<b>0</b>		
a.1	Principali			
a.2	Interesi			
<b>b</b>	<b>Hua afatshkurtër</b>	<b>0</b>		
b.1	Hua			
b.2	Overdrafte			
b.3	Kredi të furnitorëve			
<b>II</b>	<b>Detyrime (a+b+c)</b>	<b>108,044,910</b>		
<b>a</b>	<b>Shpenzime korrente</b>	<b>61,910,277</b>		
a.1	Mallra dhe shërbime	30,168,149		
a.2	Paga dhe sigurime	17,075,486		
a.3	Të tjera	14,666,642		
<b>b</b>	<b>Shpenzime kapitale</b>	<b>45,071,088</b>		
b.1	Institucione buxhetore			
b.2	Subjekte private			
<b>c</b>	<b>Vendime gjyqësore</b>	<b>1,063,545</b>		
c.1	Marrëdhënie pune			
c.2	Mallra dhe shërbime			
c.3	Investime			
c.4	Të tjera			
<b>III</b>	<b>Totali (I+II)</b>	<b>108,044,910</b>		

Burimi: Raportimet e Bashkisë 2021 pranë Ministrisë së Financave dhe Ekonomisë dhe të dhënat e SIFQ

Në krahasim me vitin 2020, në vitin 2021 kemi një rritje të lehtë të detyrimeve të natyrës së shpenzimeve korrente shoqëruar me rënien e shpenzimeve kapitale (Grafiku nr. 62).

**Grafiku nr.62 Struktura e detyrimeve të prapambetura të Bashkisë Kukës 2021-2020**



Burimi: Raportimet e Bashkisë 2021 pranë Ministrisë së Financave dhe Ekonomisë dhe të dhënat e SIFQ

## Bashkia Kurbin

Detyrimet e prapambetura deri në dhjetor 2021 janë 2.99% e shpenzimeve totale të miratuara në Bashkinë e Kurbin, më pak se 15% duke dëshmuar për një situatë normale financiare. Situata është nën mesataren e vëzhguar mes të gjitha bashkive (12.90%) dhe nën treguesin e totalit të njësive vendore (12.93%). Në përqindje të shpenzimeve faktike 2021, detyrimet e prapambetura janë 3.88% (Tabela nr. 64).

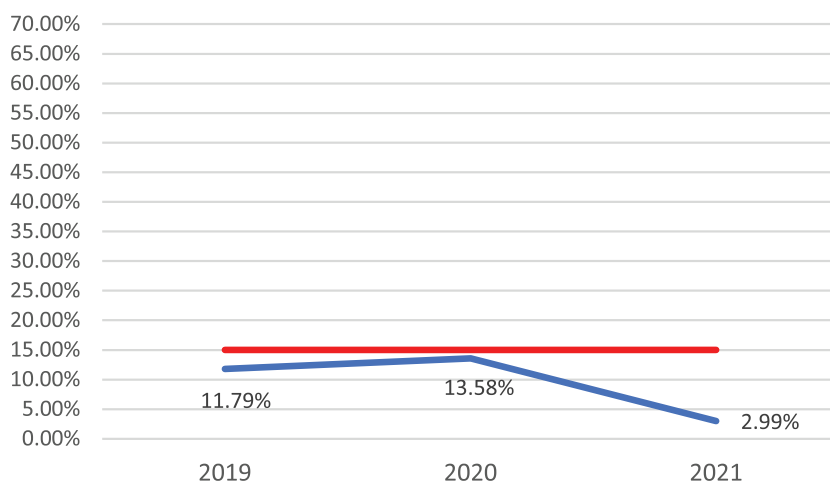
**Tabela nr.65 Detyrimet e prapambetura të Bashkisë Kurbin, Dhjetor 2021**

	Detyrime të Prapambetura	Totali i Shpenzimeve të Planifikuara 2021	% e Detyrimeve ndaj Totalit të Shpenzimeve të Planifikuara	Totali i Shpenzimeve Faktike 2021	% e Detyrimeve ndaj Totalit të Shpenzimeve Faktike
Bashkia Kurbin	19,858,004	664,142,664	2.99%	511,551,371	3.88%
Totali NJVQV	6,463,655,523	74,638,192,344	12.93%	52,075,843,105	12.41%
Mesatarja NJVQV			12.90%		16.89%

Burimi: Raportimet e Bashkisë 2021 pranë Ministrisë së Financave dhe Ekonomisë dhe të dhënat e SIFQ

Treguesi i vështirësisë financiare, edhe pse jo i lartë, është përmirësuar më tej në tre vitet e fundit, nga 11.79% në 2.99%. (Grafiku nr. 63).

**Grafiku nr.63 Ecuria e Statutit të Vështirësisë Financiare të Bashkisë Kurbin 2019-2021**



Burimi: Raportimet e Bashkisë 2021 pranë Ministrisë së Financave dhe Ekonomisë dhe të dhënat e SIFQ

Sipas raportimit deri në dhjetor, detyrimet janë rreth 20 milionë lekë me detyrime kryesisht për shpenzime kapitale (Tabela nr. 65).

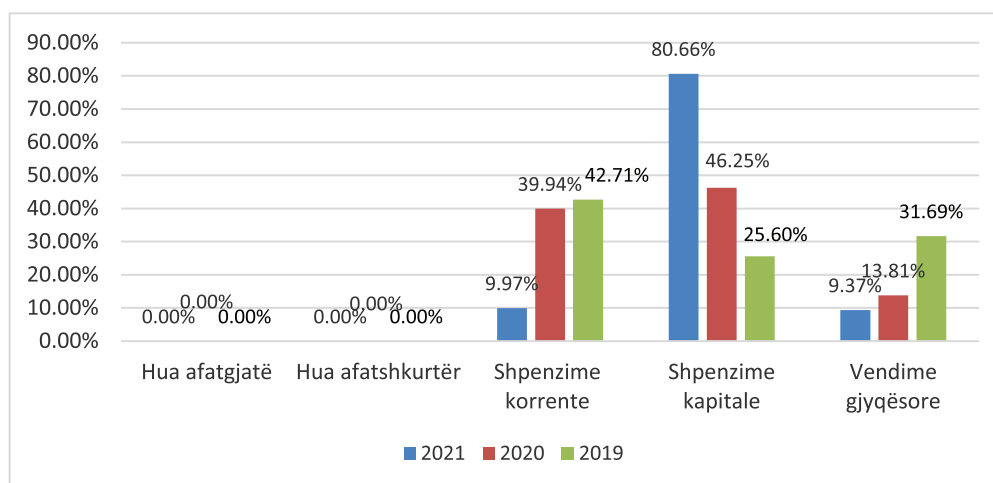
**Tabela nr.66 Struktura e Detajuar e Detyrimeve të Prapambetura të Bashkisë Kurbin, Dhjetor 2021 (në lekë)**

Nr.	Emërtimi	Stoku në vlerë	Totali i shpenzimeve të miratuara për NJVQV-në	Stoku/Shpenzimeve totale të miratuara të NJVQV-së
<b>I</b>	<b>Borxhe (a+b)</b>	<b>0</b>	<b>664,142,664</b>	<b>2.99%</b>
<b>a</b>	<b>Hua afatgjatë</b>	<b>0</b>		
a.1	Principali			
a.2	Interesi			
<b>b</b>	<b>Hua afatshkurtër</b>	<b>0</b>		
b.1	Hua			
b.2	Overdrafte			
b.3	Kredi të furnitorëve			
<b>II</b>	<b>Detyrime (a+b+c)</b>	<b>19,858,004</b>		
<b>a</b>	<b>Shpenzime korrente</b>	<b>1,979,413</b>		
a.1	Mallra dhe shërbime	1,979,413		
a.2	Paga dhe sigurime			
a.3	Të tjera			
<b>b</b>	<b>Shpenzime kapitale</b>	<b>16,017,633</b>		
b.1	Institucione buxhetore			
b.2	Subjekte private			
<b>c</b>	<b>Vendime gjyqësore</b>	<b>1,860,958</b>		
c.1	Marrëdhënie pune			
c.2	Mallra dhe shërbime	0		
c.3	Investime	0		
c.4	Të tjera			
<b>III</b>	<b>Totali (I+II)</b>	<b>19,858,004</b>		

Burimi: Raportimet e Bashkisë 2021 pranë Ministrisë së Financave dhe Ekonomisë dhe të dhënat e SIFQ

Në krahasim me vitin 2020, në vitin 2021 kemi një rritje të rëndësishme të detyrimeve të natyrës së shpenzimeve kapitale shoqëruar me rënien e shpenzimeve korrente dhe të vendimeve gjyqësore (Grafiku nr. 64).

**Grafiku nr.64 Struktura e detyrimeve të prapambetura të Bashkisë Kurbin 2019-2021**



Burimi: Raportimet e Bashkisë 2021 pranë Ministrisë së Financave dhe Ekonomisë dhe të dhënat e SIFQ

## Bashkia Lezhë

Detyrimet e prapambetura deri në dhjetor 2021 janë 21.61% e shpenzimeve totale të miratuara në Bashkinë e Lezhës, më shumë se 15% duke dëshmuar për një situatë me probleme financiare. Situata është mbi mesataren e vëzhguar mes të gjitha bashkive (12.90%) dhe mbi treguesin e totalit të njësive vendore (12.93%). Në përqindje të shpenzimeve faktike 2021, detyrimet e prapambetura janë 27.71% (Tabela nr. 66).

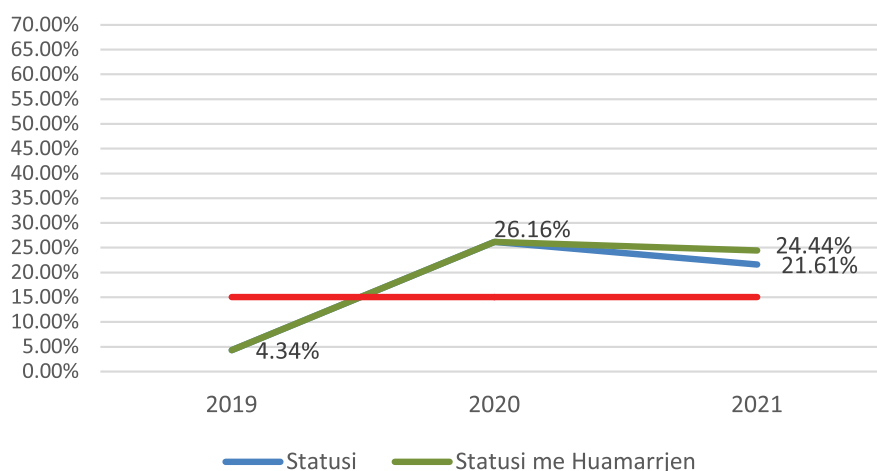
**Tabela nr.67 Detyrimet e prapambetura të Bashkisë Lezhë, Dhjetor 2021**

	Detyrime të Prapambetura	Totali i Shpenzimeve të Planifikuara 2021	% e Detyrimeve ndaj Totalit të Shpenzimeve të Planifikuara	Totali i Shpenzimeve Faktike 2021	% e Detyrimeve ndaj Totalit të Shpenzimeve Faktike
Bashkia Lezhë	278,568,031	1,289,321,439	21.61%	1,005,406,070	27.71%
Totali NJVQV	6,463,655,523	74,638,192,344	12.93%	52,075,843,105	12.41%
Mesatarja NJVQV			12.90%		16.89%

Burimi: Raportimet e Bashkisë 2021 pranë Ministrisë së Financave dhe Ekonomisë dhe të dhënat e SIFQ

Treguesi i vështirësisë financiare është përkeqësuar në tre vitet e fundit, nga 4.34% në 24.44%, sipas skenarit të vlerësuar nga autorët për 2021, ku përfshihet huamarrja afatgjatë. Në vitin e fundit, raportohet treguesi 21.61% duke përjashtuar huamarrjen afatgjatë (Grafiku nr. 65).

**Grafiku nr.65 Ecuria e Statutit të Vështirësisë Financiare të Bashkisë Lezhë 2019-2021**



Burimi: Raportimet e Bashkisë 2021 pranë Ministrisë së Financave dhe Ekonomisë dhe të dhënat e SIFQ

Sipas raportimit deri në dhjetor, detyrimet janë rreth 279 milionë lekë me detyrime kryesisht për shpenzime kapitale dhe korrente (Tabela nr. 67).

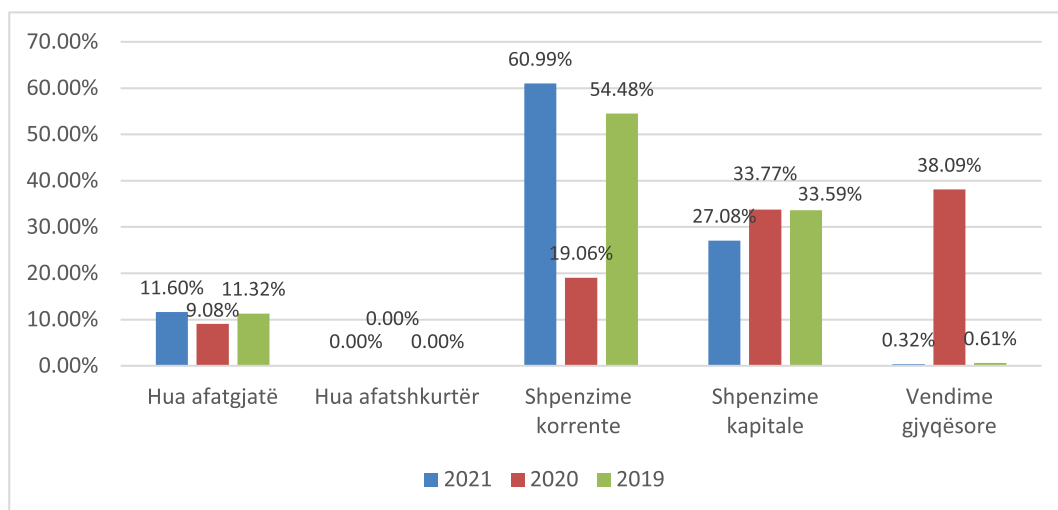
**Tabela nr.68 Struktura e Detajuar e Detyrimeve të Prapambetura të Bashkisë Lezhë, Dhjetor 2021 (në lekë)**

Nr.	Emërtimi	Stoku në vlerë	Totali i shpenzimeve të miratuara për NJVQV-në	Stoku/Shpenzimeve totale të miratuara të NJQV-së
<b>I</b>	<b>Borxhe (a+b)</b>	<b>0</b>	<b>1,289,321,439</b>	<b>21.61%</b>
<b>a</b>	<b>Hua afatgjatë</b>			
a.1	Principali			
a.2	Interesi			
<b>b</b>	<b>Hua afatshkurtër</b>	<b>0</b>		
b.1	Hua			
b.2	Overdrafte			
b.3	Kredi të furnitorëve			
<b>II</b>	<b>Detyrime (a+b+c)</b>	<b>278,568,031</b>		
<b>a</b>	<b>Shpenzime korrente</b>	<b>192,215,382</b>		
a.1	Mallra dhe shërbime	66,188,295		
a.2	Paga dhe sigurime			
a.3	Të tjera	126,027,087		
<b>b</b>	<b>Shpenzime kapitale</b>	<b>85,330,485</b>		
b.1	Institucione buxhetore			
b.2	Subjekte private			
<b>c</b>	<b>Vendime gjyqësore</b>	<b>1,022,164</b>		
c.1	Marrëdhënie pune			
c.2	Mallra dhe shërbime			
c.3	Investime			
c.4	Të tjera			
<b>III</b>	<b>Totali (I+II)</b>	<b>278,568,031</b>		

Burimi: Raportimet e Bashkisë 2021 pranë Ministrisë së Financave dhe Ekonomisë dhe të dhënat e SIFQ

Në bazë të një vlerësimi të huasë afatgjatë nga autorët, në krahasim me vitin 2020, në vitin 2021 kemi një rritje të lehtë të detyrimeve të natyrës së shpenzimeve korrente shoqëruar me rënien e shpenzimeve kapitale dhe shlyerjen e detyrimeve për vendimet gjyqësore (Grafiku nr. 66).

**Grafiku nr.66 Struktura e detyrimeve të prapambetura të Bashkisë Lezhë 2019-2021**



Burimi: Raportimet e Bashkisë 2021 pranë Ministrisë së Financave dhe Ekonomisë dhe të dhënat e SIFQ

## Bashkia Libohovë

Detyrimet e prapambetura deri në dhjetor 2021 janë 4.69% e shpenzimeve totale të miratuara në Bashkinë e Libohovës, më pak se 15% duke dëshmuar për një situatë normale financiare. Situata është nën mesataren e vëzhguar mes të gjitha bashkive (12.90%) dhe nën treguesin e totalit të njësive vendore (12.93%). Në përqindje të shpenzimeve faktike 2021, detyrimet e prapambetura janë 6.74% (Tabela nr. 68).

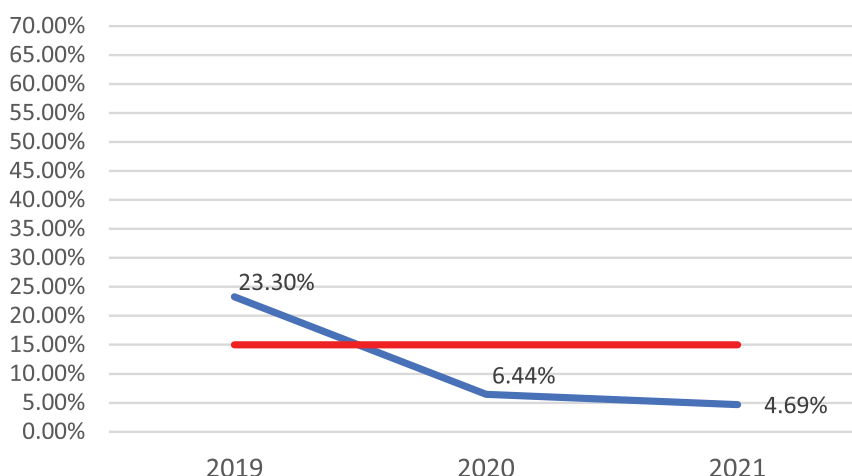
**Tabela nr.69 Detyrimet e prapambetura të Bashkisë Libohovë, Dhjetor 2021**

	Detyrime të Prapambetura	Totali i Shpenzimeve të Planifikuara 2021	% e Detyrimeve ndaj Totalit të Shpenzimeve të Planifikuara	Totali i Shpenzimeve Faktike 2021	% e Detyrimeve ndaj Totalit të Shpenzimeve Faktike
Bashkia Libohovë	5,698,722	121,525,000	4.69%	84,516,080	6.74%
Totali NJVQV	6,463,655,523	74,638,192,344	12.93%	52,075,843,105	12.41%
Mesatarja NJVQV			12.90%		16.89%

Burimi: Raportimet e Bashkisë 2021 pranë Ministrisë së Financave dhe Ekonomisë dhe të dhënat e SIFQ

Treguesi i vështirësisë financiare ka qenë i lartë dhe është përmirësuar shumë në dy vitet e fundit nga 23.30% në 4.69% (Grafiku nr. 67).

**Grafiku nr.67 Ecuria e Statutit të Vështirësisë Financiare të Bashkisë Libohovë 2019-2021**



Burimi: Raportimet e Bashkisë 2021 pranë Ministrisë së Financave dhe Ekonomisë dhe të dhënat e SIFQ

Sipas raportimit deri në dhjetor, detyrimet janë rreth 5.7 milionë lekë me detyrime kryesisht për shpenzime kapitale (Tabela nr. 69).

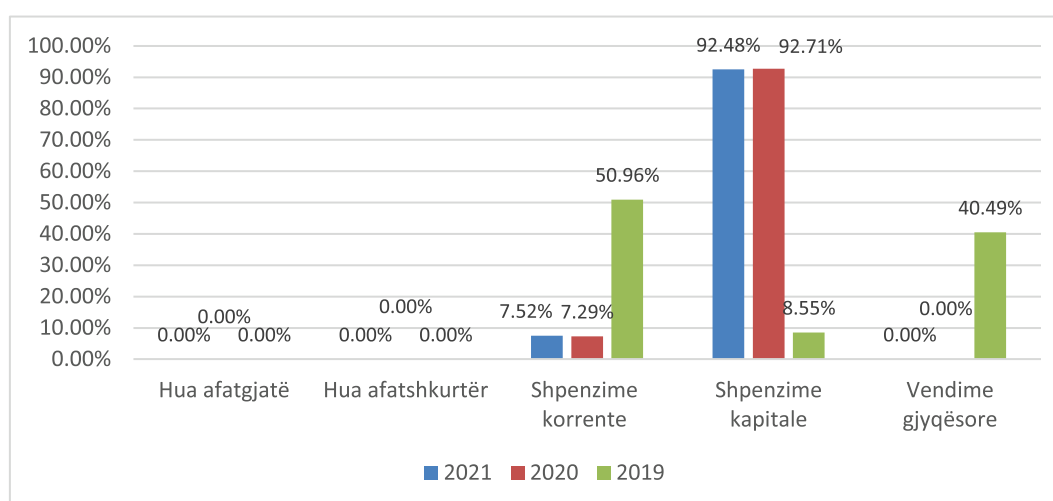
**Tabela nr.70 Struktura e Detajuar e Detyrimeve të Prapambetura të Bashkisë Libohovë, Dhjetor 2021 (në lekë)**

Nr.	Emërtimi	Stoku në vlerë	Totali i shpenzimeve të miratuara për NJVQV-në	Stoku/Shpenzimeve totale të miratuara të NJQV-së
<b>I</b>	<b>Borxhe (a+b)</b>	<b>0</b>	<b>121,525,000</b>	<b>4.69%</b>
<b>a</b>	<b>Hua afatgjatë</b>	<b>0</b>		
a.1	Principali	0		
a.2	Interesi	0		
<b>b</b>	<b>Hua afatshkurtër</b>	<b>0</b>		
b.1	Hua	0		
b.2	Overdrafte	0		
b.3	Kredi të furnitorëve	0		
<b>II</b>	<b>Detyrime (a+b+c)</b>	<b>5,698,722</b>		
<b>a</b>	<b>Shpenzime korrente</b>	<b>428,681</b>		
a.1	Mallra dhe shërbime	428,681		
a.2	Paga dhe sigurime			
a.3	Të tjera			
<b>b</b>	<b>Shpenzime kapitale</b>	<b>5,270,041</b>		
b.1	Institucione buxhetore			
b.2	Subjekte private			
<b>c</b>	<b>Vendime gjyqësore</b>	<b>0</b>		
c.1	Marrëdhënie pune			
c.2	Mallra dhe shërbime			
c.3	Investime			
c.4	Të tjera			
<b>III</b>	<b>Totali (I+II)</b>	<b>5,698,722</b>		

Burimi: Raportimet e Bashkisë 2021 pranë Ministrisë së Financave dhe Ekonomisë dhe të dhënat e SIFQ

Në krahasim me vitin 2020, në vitin 2021 kemi një strukturë të ngjashme të detyrimeve ku mbizotërojnë ato për shpenzime kapitale (Grafiku nr. 68).

**Grafiku nr.68 Struktura e detyrimeve të prapambetura të Bashkisë Kavajë 2019-2021**



Burimi: Raportimet e Bashkisë 2021 pranë Ministrisë së Financave dhe Ekonomisë dhe të dhënat e SIFQ

## Bashkia Librazhd

Detyrimet e prapambetura deri në dhjetor 2021 janë 2.74% e shpenzimeve totale të miratuara në Bashkinë e Librazhdit, më pak se 15% duke dëshmuar për një situatë normale financiare. Situata është nën mesataren e vëzhguar mes të gjitha bashkive (12.90%) dhe nën treguesin e totalit të njësive vendore (12.93%). Në përqindje të shpenzimeve faktike 2021, detyrimet e prapambetura janë 3.55% (Tabela nr. 70).

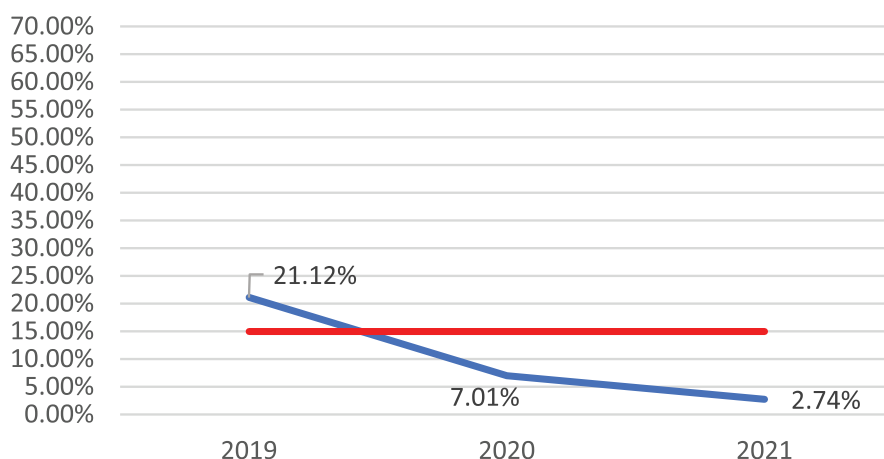
**Tabela nr.71 Detyrimet e prapambetura të Bashkisë Librazhd, Dhjetor 2021**

	Detyrime të Prapambetura	Totali i Shpenzimeve të Planifikuara 2021	% e Detyrimeve ndaj Totalit të Shpenzimeve të Planifikuara	Totali i Shpenzimeve Faktike 2021	% e Detyrimeve ndaj Totalit të Shpenzimeve Faktike
Bashkia Librazhd	19,778,698	721,538,576	2.74%	557,521,432	3.55%
Totali NJVQV	6,463,655,523	74,638,192,344	12.93%	52,075,843,105	12.41%
Mesatarja NJVQV			12.90%		16.89%

Burimi: Raportimet e Bashkisë 2021 pranë Ministrisë së Financave dhe Ekonomisë dhe të dhënat e SIFQ

Treguesi i vështirësisë financiare ka qenë i lartë dhe është përmirësuar në dy vitet e fundit, nga 21.12% në 2.74%(Grafiku nr. 69).

**Grafiku nr.69 Ecuria e Statutit të Vështirësisë Financiare të Bashkisë Librazhd 2019-2021**



Burimi: Raportimet e Bashkisë 2021 pranë Ministrisë së Financave dhe Ekonomisë dhe të dhënat e SIFQ



Sipas raportimit deri në dhjetor, detyrimet janë rreth 19.7 milionë lekë me detyrime kryesisht për shpenzime kapitale (Tabela nr. 71).

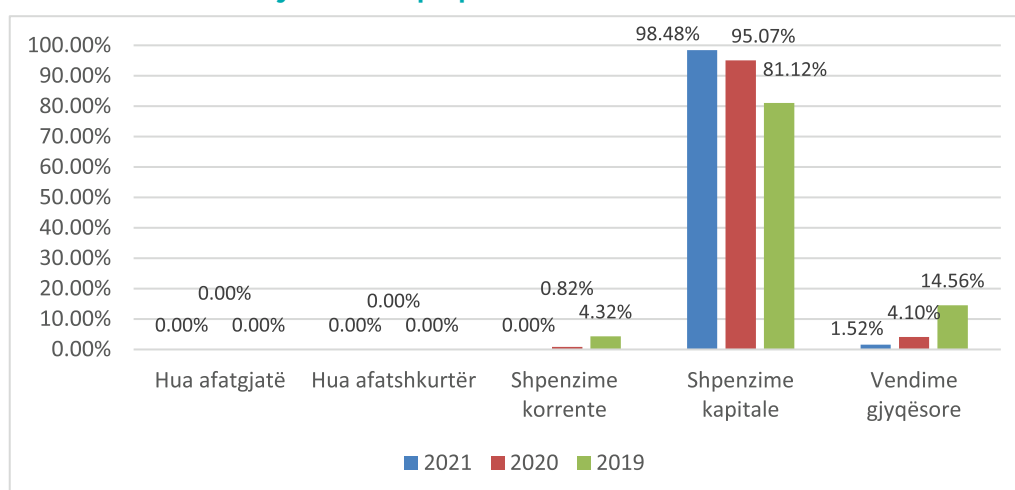
**Tabela nr.72 Struktura e Detajuar e Detyrimeve të Prapambetura të Bashkisë Librazhd, Dhjetor 2021 (në lekë)**

Nr.	Emërtimi	Stoku në vlerë	Totali i shpenzimeve të miratuara për NJVQV-në	Stoku/Shpenzimeve totale të miratuara të NJQV-së
<b>I</b>	<b>Borxhe (a+b)</b>	<b>0</b>	<b>721,538,576</b>	<b>2.74%</b>
<b>a</b>	<b>Hua afatgjatë</b>	<b>0</b>		
a.1	Principali	0		
a.2	Interesi	0		
<b>b</b>	<b>Hua afatshkurtër</b>	<b>0</b>		
b.1	Hua	0		
b.2	Overdrafte	0		
b.3	Kredi të furnitorëve	0		
<b>II</b>	<b>Detyrime (a+b+c)</b>	<b>19,778,698</b>		
<b>a</b>	<b>Shpenzime korrente</b>	<b>0</b>		
a.1	Mallra dhe shërbime			
a.2	Paga dhe sigurime	0		
a.3	Të tjera			
<b>b</b>	<b>Shpenzime kapitale</b>	<b>19,478,698</b>		
b.1	Institucione buxhetore			
b.2	Subjekte private			
<b>c</b>	<b>Vendime gjyqësore</b>	<b>300,000</b>		
c.1	Marrëdhënie pune			
c.2	Mallra dhe shërbime			
c.3	Investime			
c.4	Të tjera			
<b>III</b>	<b>Totali (I+II)</b>	<b>19,778,698</b>		

Burimi: Raportimet e Bashkisë 2021 pranë Ministrisë së Financave dhe Ekonomisë dhe të dhënat e SIFQ

Në krahasim me vitin 2020, në vitin 2021 kemi një rritje të lehtë të detyrimeve të natyrës së shpenzimeve kapitale (Grafiku nr. 70).

**Grafiku nr.70 Struktura e detyrimeve të prapambetura të Bashkisë Librazhd 2019-2021**



Burimi: Raportimet e Bashkisë 2021 pranë Ministrisë së Financave dhe Ekonomisë dhe të dhënat e SIFQ

## Bashkia Lushnje

Detyrimet e prapambetura deri në dhjetor 2021 janë 7.4% e shpenzimeve totale të miratuara në Bashkinë e Lushnjës, më pak se 15% duke dëshmuar për një situatë normale financiare. Situata është nën mesataren e vëzhguar mes të gjitha bashkive (12.90%) dhe nën treguesin e totalit të njësive vendore (12.93%). Në përqindje të shpenzimeve faktike 2021, detyrimet e prapambetura janë 9.47% (Tabela nr. 72).

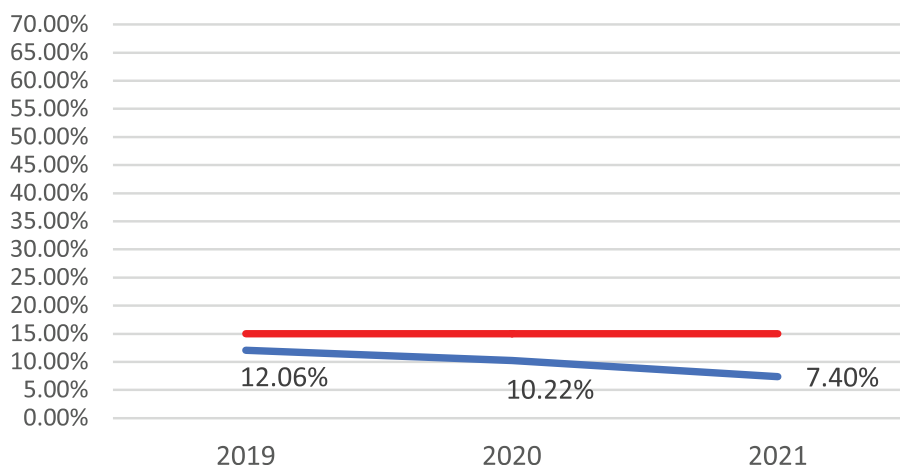
**Tabela nr.73 Detyrimet e prapambetura të Bashkisë Lushnje, Dhjetor 2021**

	Detyrime të Prapambetura	Totali i Shpenzimeve të Planifikuara 2021	% e Detyrimeve ndaj Totalit të Shpenzimeve të Planifikuara	Totali i Shpenzimeve Faktike 2021	% e Detyrimeve ndaj Totalit të Shpenzimeve Faktike
Bashkia Lushnjë	98,540,609	1,331,242,201	7.40%	1,040,901,704	9.47%
Totali NJVQV	6,463,655,523	74,638,192,344	12.93%	52,075,843,105	12.41%
Mesatarja NJVQV			12.90%		16.89%

Burimi: Raportimet e Bashkisë 2021 pranë Ministrisë së Financave dhe Ekonomisë dhe të dhënat e SIFQ

Treguesi i vështirësisë financiare nuk ka qenë i lartë dhe sërish është përmirësuar në tre vitet e fundit, nga 12.06% në 7.4% (Grafiku nr. 71).

**Grafiku nr.71 Ecuria e Statutit të Vështirësisë Financiare të Bashkisë Lushnjë 2019-2021**



Burimi: Raportimet e Bashkisë 2021 pranë Ministrisë së Financave dhe Ekonomisë dhe të dhënat e SIFQ

Sipas raportimit deri në dhjetor, detyrimet janë rreth 99 milionë lekë me detyrime kryesisht për shpenzime korrente për mallra e shërbime (Tabela nr. 73).

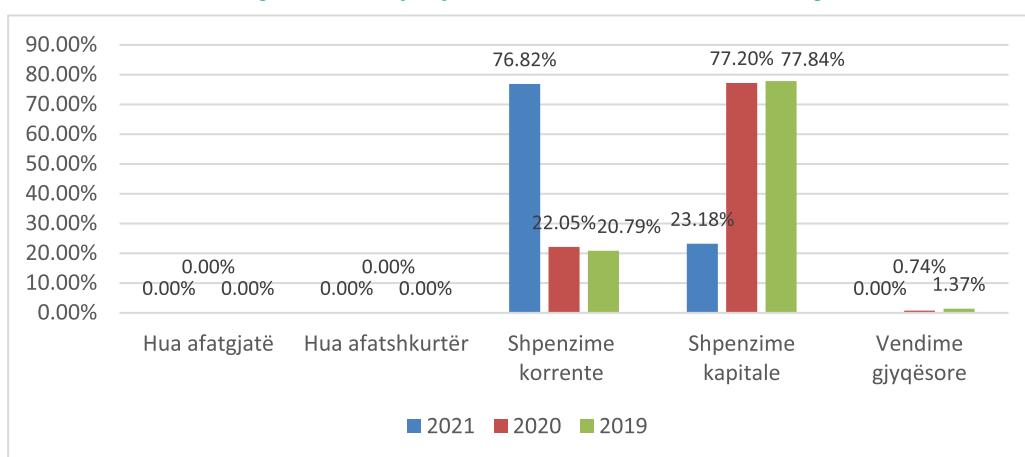
**Tabela nr.74 Struktura e Detajuar e Detyrimeve të Prapambetura të Bashkisë Lushnjë, Dhjetor 2021 (në lekë)**

Nr.	Emërtimi	Stoku në vlerë	Totali i shpenzimeve të miratuara për NJVQV-në	Stoku/Shpenzimeve totale të miratuara të NJQV-së
<b>I</b>	<b>Borxhe (a+b)</b>	<b>0</b>	<b>1,331,242,201</b>	<b>7.4%</b>
<b>a</b>	<b>Hua afatgjatë</b>	<b>0</b>		
a.1	Principali			
a.2	Interesi			
<b>b</b>	<b>Hua afatshkurtër</b>	<b>0</b>		
b.1	Hua			
b.2	Overdrafte			
b.3	Kredi të furnitorëve			
<b>II</b>	<b>Detyrime (a+b+c)</b>	<b>98,540,609</b>		
<b>a</b>	<b>Shpenzime korrente</b>	<b>75,700,654</b>		
a.1	Mallra dhe shërbime	75,610,325		
a.2	Paga dhe sigurime	0		
a.3	Të tjera	90,329		
<b>b</b>	<b>Shpenzime kapitale</b>	<b>22,839,955</b>		
b.1	Insitucione buxhetore			
b.2	Subjekte private			
<b>c</b>	<b>Vendime gjyqësore</b>	<b>0</b>		
c.1	Marrëdhënie pune			
c.2	Mallra dhe shërbime			
c.3	Investime			
c.4	Të tjera			
<b>III</b>	<b>Totali (I+II)</b>	<b>98,540,609</b>		

Burimi: Raportimet e Bashkisë 2021 pranë Ministrisë së Financave dhe Ekonomisë dhe të dhënat e SIFQ

Në krahasim me vitin 2020, në vitin 2021 kemi një ridimensionim të detyrimeve nga ato për shpenzime kapitale në ato për shpenzime korrente (Grafiku nr. 72).

**Grafiku nr.72 Struktura e detyrimeve të prapambetura të Bashkisë Lushnjë 2019-2021**



Burimi: Raportimet e Bashkisë 2021 pranë Ministrisë së Financave dhe Ekonomisë dhe të dhënat e SIFQ

## Bashkia Malësi e Madhe

Detyrimet e prapambetura deri në dhjetor 2021 janë 51.83% e shpenzimeve totale të miratuara në Bashkinë e Malësisë së Madhe, më shumë se 25% duke dëshmuar për një situatë në vështirësi financiare. Situata është mbi mesataren e vëzhguar mes të gjitha bashkive (12.90%) dhe mbi treguesin e totalit të njësive vendore (12.93%). Në përqindje të shpenzimeve faktike 2021, detyrimet e prapambetura janë 68.61% (Tabela nr. 74).

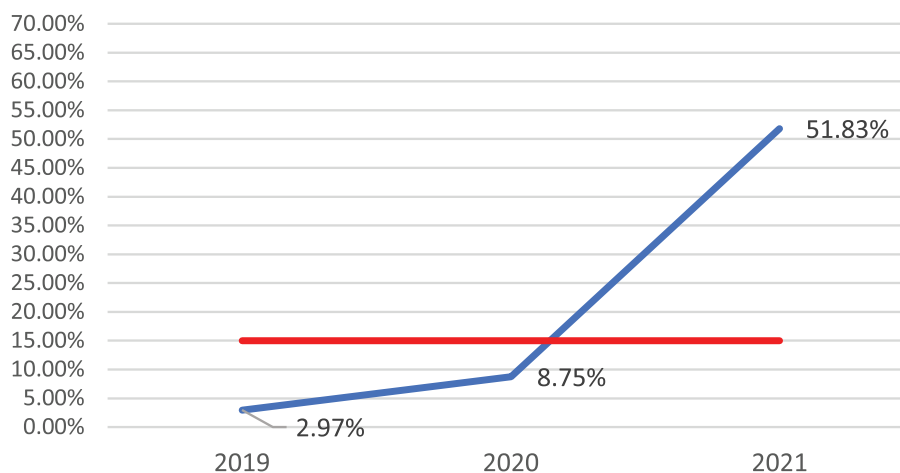
**Tabela nr.75 Detyrimet e prapambetura të Bashkisë Malësi e Madhe, Dhjetor 2021**

	Detyrime të Prapambetura	Totali i Shpenzimeve të Planifikuara 2021	% e Detyrimeve ndaj Totalit të Shpenzimeve të Planifikuara	Totali i Shpenzimeve Faktike 2021	% e Detyrimeve ndaj Totalit të Shpenzimeve Faktike
Bashkia Malësi e Madhe	322,781,244	622,787,590	51.83%	470,489,793	68.61%
Totali NJVQV	6,463,655,523	74,638,192,344	12.93%	52,075,843,105	12.41%
Mesatarja NJVQV			12.90%		16.89%

Burimi: Raportimet e Bashkisë 2021 pranë Ministrisë së Financave dhe Ekonomisë dhe të dhënat e SIFQ

Treguesi i vështirësisë financiare është përkeqësuar ndjeshëm në tre vitet e fundit, nga 2.97% në 51.83% (Grafiku nr. 73).

**Grafiku nr.73 Ecuria e Statutit të Vështirësisë Financiare të Bashkisë Malësi e Madhe 2019-2021**



Burimi: Raportimet e Bashkisë 2021 pranë Ministrisë së Financave dhe Ekonomisë dhe të dhënat e SIFQ

Sipas raportimit deri në dhjetor, detyrimet janë rreth 323 milionë lekë me detyrime kryesisht për shpenzime kapitale (Tabela nr. 75).

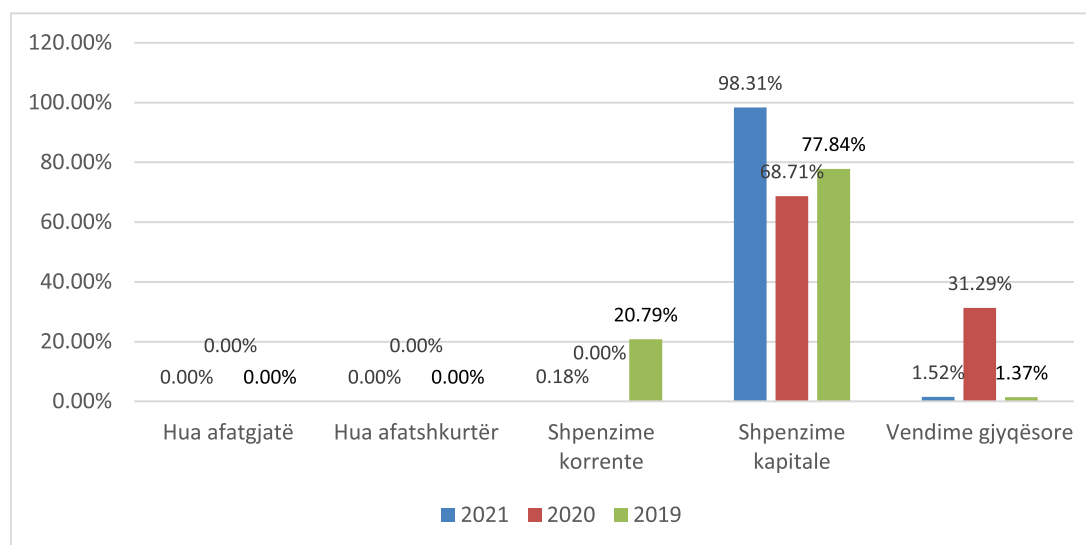
**Tabela nr.76 Struktura e Detajuar e Detyrimeve të Prapambetura të Bashkisë Malësia e Madhe, Dhjetor 2021 (në lekë)**

Nr.	Emërtimi	Stoku në vlerë	Totali i shpenzimeve të miratuara për NJVQV-në	Stoku/Shpenzimeve totale të miratuara të NJQV-së
<b>I</b>	<b>Borxhe (a+b)</b>	<b>0</b>	<b>622,787,590</b>	<b>51.83%</b>
<b>a</b>	<b>Hua afatgjatë</b>	<b>0</b>		
a.1	Principali			
a.2	Interesi			
<b>b</b>	<b>Hua afatshkurtër</b>	<b>0</b>		
b.1	Hua			
b.2	Overdrafte			
b.3	Kredi të furnitorëve			
<b>II</b>	<b>Detyrime (a+b+c)</b>	<b>322,781,244</b>		
<b>a</b>	<b>Shpenzime korrente</b>	<b>567,600</b>		
a.1	Mallra dhe shërbime	567,600		
a.2	Paga dhe sigurime			
a.3	Të tjera			
<b>b</b>	<b>Shpenzime kapitale</b>	<b>317,311,278</b>		
b.1	Insituacione buxhetore			
b.2	Subjekte private			
<b>c</b>	<b>Vendime gjyqësore</b>	<b>4,902,366</b>		
c.1	Marrëdhënie pune			
c.2	Mallra dhe shërbime			
c.3	Investime			
c.4	Të tjera			
<b>III</b>	<b>Totali (I+II)</b>	<b>322,781,244</b>		

Burimi: Raportimet e Bashkisë 2021 pranë Ministrisë së Financave dhe Ekonomisë dhe të dhënat e SIFQ

Në krahasim me vitin 2020, në vitin 2021 kemi një rritje të detyrimeve të natyrës së shpenzimeve kapitale shoqëruar me rënien e shpenzimeve korrente dhe të vendimeve gjyqësore (Grafiku nr. 74).

**Grafiku nr.74 Struktura e detyrimeve të prapambetura të Bashkisë Malësia e Madhe 2019-2021**



Burimi: Raportimet e Bashkisë 2021 pranë Ministrisë së Financave dhe Ekonomisë dhe të dhënat e SIFQ

## Bashkia Maliq

Detyrimet e prapambetura deri në dhjetor 2021 janë 7.41% e shpenzimeve totale të miratuara në Bashkinë e Maliqit, më pak se 15% duke dëshmuar për një situatë normale financiare. Situata është nën mesataren e vëzhguar mes të gjitha bashkive (12.90%) dhe nën treguesin e totalit të njësive vendore (12.93%). Në përqindje të shpenzimeve faktike 2021, detyrimet e prapambetura janë 10.40% (Tabela nr. 72).

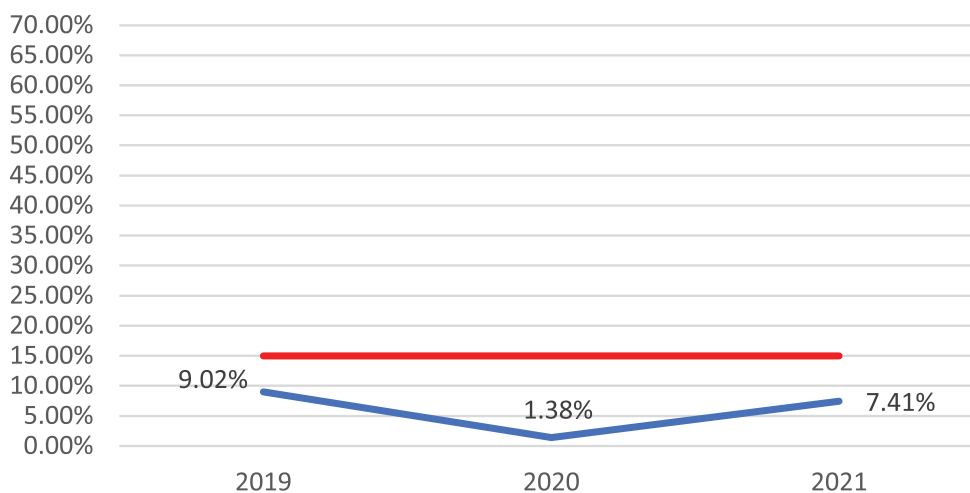
**Tabela nr.77 Detyrimet e prapambetura të Bashkisë Maliq, Dhjetor 2021**

	Detyrime të Prapambetura	Totali i Shpenzimeve të Planifikuara 2021	% e Detyrimeve ndaj Totalit të Shpenzimeve të Planifikuara	Totali i Shpenzimeve Faktike 2021	% e Detyrimeve ndaj Totalit të Shpenzimeve Faktike
Bashkia Maliq	62,083,430	838,063,090	7.41%	596,828,795	10.40%
Totali NJVQV	6,463,655,523	74,638,192,344	12.93%	52,075,843,105	12.41%
Mesatarja NJVQV			12.90%		16.89%

Burimi: Raportimet e Bashkisë 2021 pranë Ministrisë së Financave dhe Ekonomisë dhe të dhënat e SIFQ

Treguesi i vështirësisë financiare nuk ka qenë i lartë dhe pas një ulje në vitin 2020, është rikthyer në vlera të ngjashme më 2019 (Grafiku nr. 75).

**Grafiku nr.75 Ecuria e Statutit të Vështirësisë Financiare të Bashkisë Maliq 2019-2021**



Burimi: Raportimet e Bashkisë 2021 pranë Ministrisë së Financave dhe Ekonomisë dhe të dhënat e SIFQ

Sipas raportimit deri në dhjetor, detyrimet janë rreth 62 milionë lekë me detyrime kryesisht për shpenzime kapitale (Tabela nr. 77).

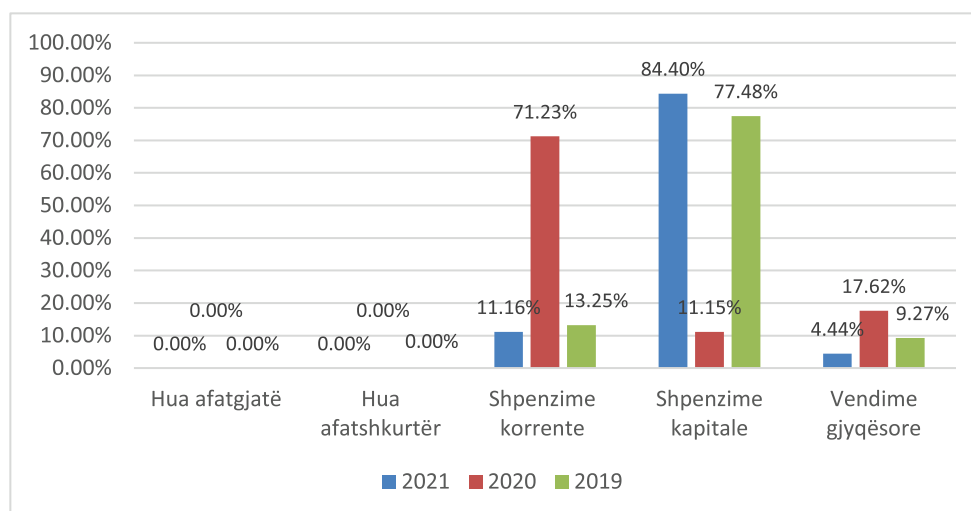
**Tabela nr.78 Struktura e Detajuar e Detyrimeve të Prapambetura të Bashkisë Maliq, Dhjetor 2021 (në lekë)**

Nr.	Emërtimi	Stoku në vlerë	Totali i shpenzimeve të miratuara për NJVOV-në	Stoku/Shpenzimeve totale të miratuara të NJQV-së
<b>I</b>	<b>Borxhe (a+b)</b>	<b>0</b>	<b>838,063,090</b>	<b>7.41%</b>
<b>a</b>	<b>Hua afatgjatë</b>	<b>0</b>		
a.1	Principali			
a.2	Interesi			
<b>b</b>	<b>Hua afatshkurtër</b>	<b>0</b>		
b.1	Hua			
b.2	Overdrafte			
b.3	Kredi të furnitorëve			
<b>II</b>	<b>Detyrime (a+b+c)</b>	<b>62,083,430</b>		
<b>a</b>	<b>Shpenzime korrente</b>	<b>6,926,738</b>		
a.1	Mallra dhe shërbime	6,926,738		
a.2	Paga dhe sigurime			
a.3	Të tjera			
<b>b</b>	<b>Shpenzime kapitale</b>	<b>52,398,626</b>		
b.1	Insitucione buxhetore			
b.2	Subjekte private			
<b>c</b>	<b>Vendime gjyqësore</b>	<b>2,758,066</b>		
c.1	Marrëdhënie pune			
c.2	Mallra dhe shërbime			
c.3	Investime			
c.4	Të tjera			
<b>III</b>	<b>Totali (I+II)</b>	<b>62,083,430</b>		

Burimi: Raportimet e Bashkisë 2021 pranë Ministrisë së Financave dhe Ekonomisë dhe të dhënat e SIFQ

Në krahasim me vitin 2020, në vitin 2021 kemi një ridimensionim të detyrimeve nga ato për shpenzime korrente në ato për shpenzime kapitale shoqëruar më reduktimin e detyrimeve nga vendimet gjyqësore (Grafiku nr. 76).

**Grafiku nr.76 Struktura e detyrimeve të prapambetura të Bashkisë Maliq 2019-2021**



Burimi: Raportimet e Bashkisë 2021 pranë Ministrisë së Financave dhe Ekonomisë dhe të dhënat e SIFQ

## Bashkia Mallakastër

Detyrimet e prapambetura deri në dhjetor 2021 janë 1.39% e shpenzimeve totale të miratuara në Bashkinë e Mallakastrës, shumë më pak se 15% duke dëshmuar për një situatë normale financiare. Situata është nën mesataren e vëzhguar mes të gjitha bashkive (12.90%) dhe nën treguesin e totalit të njërive vendore (12.93%). Në përqindje të shpenzimeve faktike 2021, detyrimet e prapambetura janë 2.5% (Tabela nr. 78).

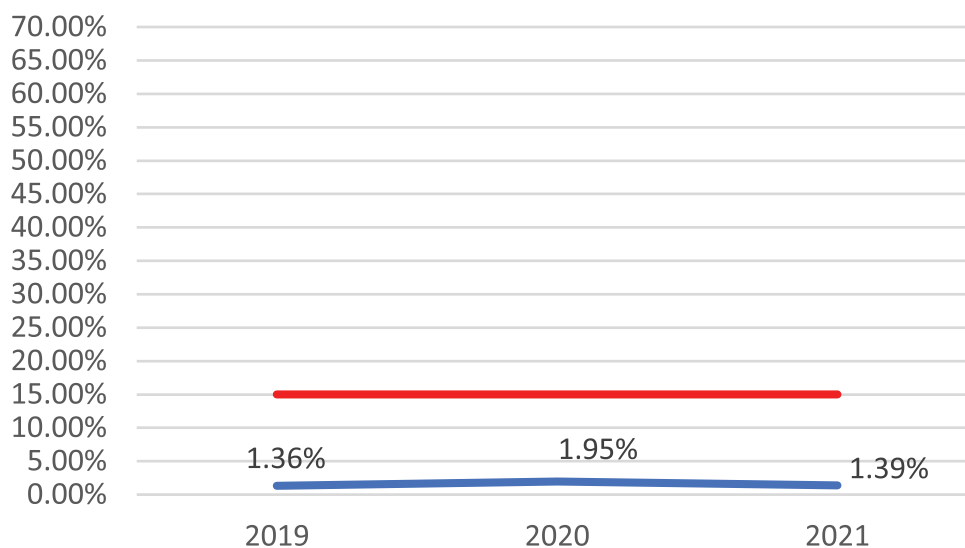
**Tabela nr.79 Detyrimet e prapambetura të Bashkisë Mallakastër, Dhjetor 2021**

	Detyrime të Prapambetura	Totali i Shpenzimeve të Planifikuara 2021	% e Detyrimeve ndaj Totalit të Shpenzimeve të Planifikuara	Totali i Shpenzimeve Faktike 2021	% e Detyrimeve ndaj Totalit të Shpenzimeve Faktike
Bashkia Mallakastër	10,573,571	759,589,217	1.39%	423,450,488	2.50%
Totali NJVQV	6,463,655,523	74,638,192,344	12.93%	52,075,843,105	12.41%
Mesatarja NJVQV			12.90%		16.89%

Burimi: Raportimet e Bashkisë 2021 pranë Ministrisë së Financave dhe Ekonomisë dhe të dhënat e SIFQ

Treguesi i vështirësisë financiare ka qenë pothuajse konstantë në tre vitet e fundit në nivele shumë të ulta (Grafiku nr. 77).

**Grafiku nr.77 Ecuria e Statutit të Vështirësisë Financiare të Bashkisë Mallakastër 2019-2021**



Burimi: Raportimet e Bashkisë 2021 pranë Ministrisë së Financave dhe Ekonomisë dhe të dhënat e SIFQ



Sipas raportimit deri në dhjetor, detyrimet janë rreth 11 milionë lekë me detyrime kryesisht për shpenzime korrente e kapitale (Tabela nr. 79).

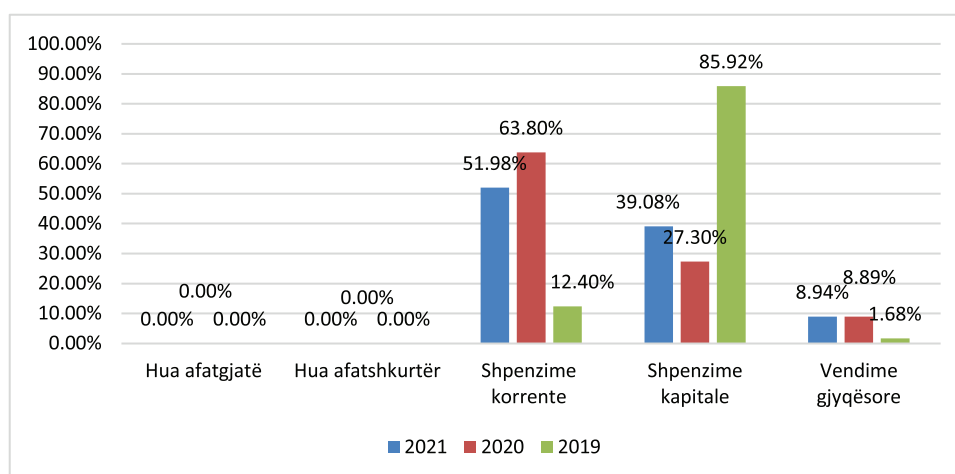
**Tabela nr.80 Struktura e Detajuar e Detyrimeve të Prapambetura të Bashkisë Mallakastër, Dhjetor 2021 (në lekë)**

Nr.	Emërtimi	Stoku në vlerë	Totali i shpenzimeve të miratuara për NJVQV-në	Stoku/Shpenzimeve totale të miratuara të NJQV-së
<b>I</b>	<b>Borxhe (a+b)</b>	<b>0</b>	<b>759,589,217</b>	<b>1.39%</b>
<b>a</b>	<b>Hua afatgjatë</b>	<b>0</b>		
a.1	Principali	0		
a.2	Interesi	0		
<b>b</b>	<b>Hua afatshkurtër</b>	<b>0</b>		
b.1	Hua	0		
b.2	Overdrafte	0		
b.3	Kredi të furnitorëve	0		
<b>II</b>	<b>Detyrime (a+b+c)</b>	<b>10,573,571</b>		
<b>a</b>	<b>Shpenzime korrente</b>	<b>5,495,940</b>		
a.1	Mallra dhe shërbime	844,928		
a.2	Paga dhe sigurime			
a.3	Të tjera	4,651,012		
<b>b</b>	<b>Shpenzime kapitale</b>	<b>4,131,839</b>		
b.1	Institucione buxhetore			
b.2	Subjekte private			
<b>c</b>	<b>Vendime gjyqësore</b>	<b>945,792</b>		
c.1	Marrëdhënie pune			
c.2	Mallra dhe shërbime			
c.3	Investime			
c.4	Të tjera			
<b>III</b>	<b>Totali (I+II)</b>	<b>10,573,571</b>		

Burimi: Raportimet e Bashkisë 2021 pranë Ministrisë së Financave dhe Ekonomisë dhe të dhënat e SIFQ

Në krahasim me vitin 2020, në vitin 2021 kemi një rritje të shpenzimeve kapitale shoqëruar me rënien e shpenzimeve korrente (Grafiku nr. 78).

**Grafiku nr.78 Struktura e detyrimeve të prapambetura të Bashkisë Mallakastër 2019-2021**



Burimi: Raportimet e Bashkisë 2021 pranë Ministrisë së Financave dhe Ekonomisë dhe të dhënat e SIFQ

## Bashkia Mat

Detyrimet e prapambetura deri në dhjetor 2021 janë 3.42% e shpenzimeve totale të miratuara në Bashkinë e Matit, më pak se 15% duke dëshmuar për një situatë normale financiare. Situata është nën mesataren e vëzhguar mes të gjitha bashkive (12.90%) dhe nën treguesin e totalit të njësive vendore (12.93%). Në përqindje të shpenzimeve faktike 2021, detyrimet e prapambetura janë 4.62% (Tabela nr. 80).

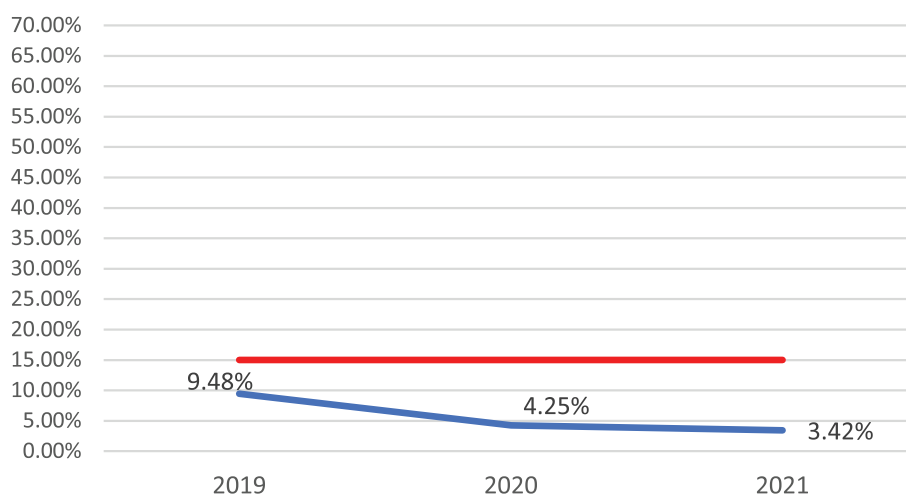
**Tabela nr.81 Detyrimet e prapambetura të Bashkisë Mat, Dhjetor 2021**

	Detyrime të Prapambetura	Totali i Shpenzimeve të Planifikuara 2021	% e Detyrimeve ndaj Totalit të Shpenzimeve të Planifikuara	Totali i Shpenzimeve Faktike 2021	% e Detyrimeve ndaj Totalit të Shpenzimeve Faktike
Bashkia Mat	20,605,519	603,378,744	3.42%	446,404,150	4.62%
Totali NJVQV	6,463,655,523	74,638,192,344	12.93%	52,075,843,105	12.41%
Mesatarja NJVQV			12.90%		16.89%

Burimi: Raportimet e Bashkisë 2021 pranë Ministrisë së Financave dhe Ekonomisë dhe të dhënat e SIFQ

Treguesi i vështirësisë financiare nuk ka qenë i lartë dhe sërish është përmirësuar në tre vitet e fundit, nga 9.48% në 3.42% (Grafiku nr. 79).

**Grafiku nr.79 Ecuria e Statutit të Vështirësisë Financiare të Bashkisë Mat 2019-2021**



Burimi: Raportimet e Bashkisë 2021 pranë Ministrisë së Financave dhe Ekonomisë dhe të dhënat e SIFQ

Sipas raportimit deri në dhjetor, detyrimet janë rreth 21 milionë lekë me detyrime kryesisht për shpenzime korrente për mallra e shërbime (Tabela nr. 81).

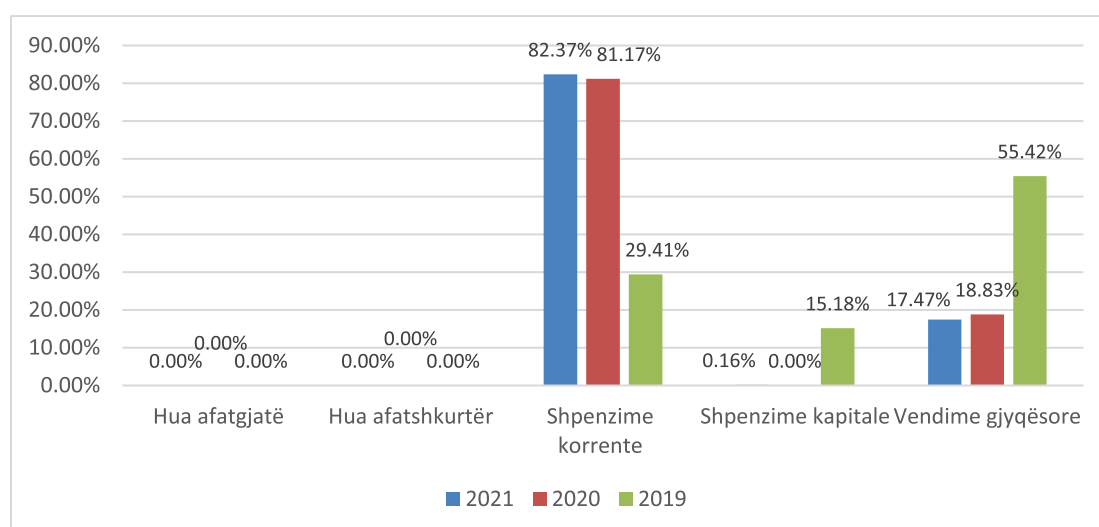
**Tabela nr.82 Struktura e Detajuar e Detyrimeve të Prapambetura të Bashkisë Mat, Dhjetor 2021 (në lekë)**

Nr.	Emërtimi	Stoku në vlerë	Totali i shpenzimeve të miratuara për NJVQV-në	Stoku/Shpenzimeve totale të miratuara të NJQV-së
<b>I</b>	<b>Borxhe (a+b)</b>	<b>0</b>	<b>603,378,744</b>	<b>3.42%</b>
<b>a</b>	<b>Hua afatgjatë</b>	<b>0</b>		
a.1	Principali			
a.2	Interesi			
<b>b</b>	<b>Hua afatshkurtër</b>	<b>0</b>		
b.1	Hua			
b.2	Overdrafte			
b.3	Kredi të furnitorëve			
<b>II</b>	<b>Detyrime (a+b+c)</b>	<b>20,605,519</b>		
<b>a</b>	<b>Shpenzime korrente</b>	<b>16,972,372</b>		
a.1	Mallra dhe shërbime	16,972,372		
a.2	Paga dhe sigurime			
a.3	Të tjera			
<b>b</b>	<b>Shpenzime kapitale</b>	<b>32,854</b>		
b.1	Institucione buxhetore			
b.2	Subjekte private			
<b>c</b>	<b>Vendime gjyqësore</b>	<b>3,600,293</b>		
c.1	Marrëdhënie pune			
c.2	Mallra dhe shërbime			
c.3	Investime			
c.4	Të tjera			
<b>III</b>	<b>Totali (I+II)</b>	<b>20,605,519</b>		

Burimi: Raportimet e Bashkisë 2021 pranë Ministrisë së Financave dhe Ekonomisë dhe të dhënat e SIFQ

Në krahasim me vitin 2020, në vitin 2021 kemi një nivele të ngjashme të detyrimeve për shpenzime korrente e kapitale (Grafiku nr. 80).

**Grafiku nr.80 Struktura e detyrimeve të prapambetura të Bashkisë Mat 2019-2021**



Burimi: Raportimet e Bashkisë 2021 pranë Ministrisë së Financave dhe Ekonomisë dhe të dhënat e SIFQ

## Bashkia Memaliaj

Detyrimet e prapambetura deri në dhjetor 2021 janë 6.51% e shpenzimeve totale të miratuara në Bashkinë e Memaliaj, më pak se 15% duke dëshmuar për një situatë normale financiare. Situata është nën mesataren e vëzhguar mes të gjitha bashkive (12.90%) dhe nën treguesin e totalit të njësive vendore (12.93%). Në përqindje të shpenzimeve faktike 2021, detyrimet e prapambetura janë 8.08% (Tabela nr. 82).

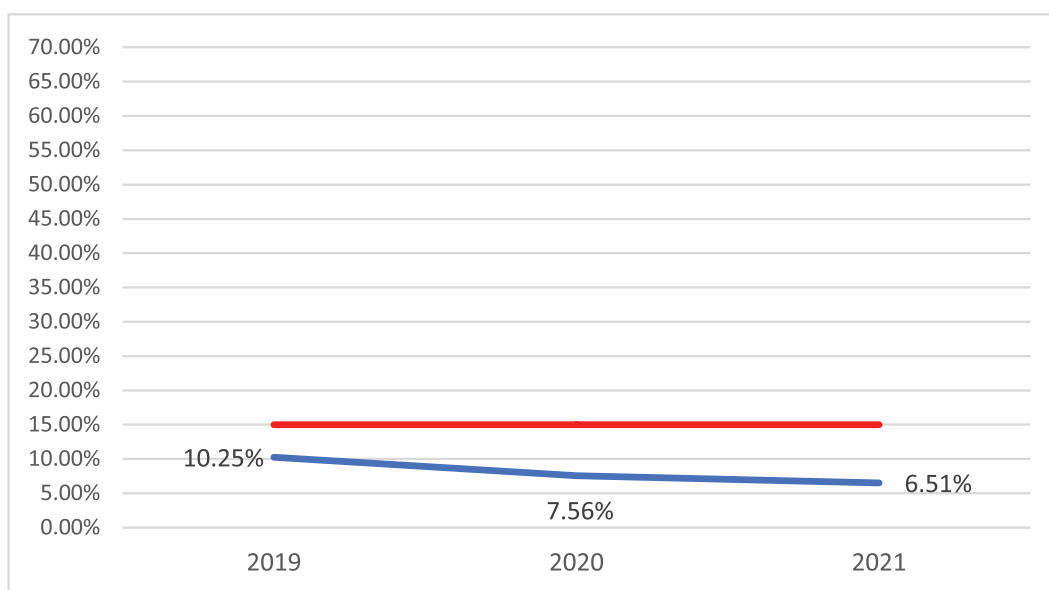
**Tabela nr.83 Detyrimet e prapambetura të Bashkisë Memaliaj, Dhjetor 2021**

	Detyrime të Prapambetura	Totali i Shpenzimeve të Planifikuara 2021	% e Detyrimeve ndaj Totalit të Shpenzimeve të Planifikuara	Totali i Shpenzimeve Faktike 2021	% e Detyrimeve ndaj Totalit të Shpenzimeve Faktike
Bashkia Memaliaj	17,395,686	267,155,200	6.51%	215,349,601	8.08%
Totali NJVQV	6,463,655,523	74,638,192,344	12.93%	52,075,843,105	12.41%
Mesatarja NJVQV			12.90%		16.89%

Burimi: Raportimet e Bashkisë 2021 pranë Ministrisë së Financave dhe Ekonomisë dhe të dhënat e SIFQ

Treguesi i vështirësisë financiare nuk ka qenë i lartë dhe sërish është përmirësuar në tre vitet e fundit, nga 10.25% në 6.51% (Grafiku nr. 81).

**Grafiku nr.81 Ecuria e Statutit të Vështirësisë Financiare të Bashkisë Memaliaj 2019-2021**



Burimi: Raportimet e Bashkisë 2021 pranë Ministrisë së Financave dhe Ekonomisë dhe të dhënat e SIFQ

Sipas raportimit deri në dhjetor, detyrimet janë rreth 17.3 milionë lekë me detyrime kryesisht për shpenzime korrente për mallra e shërbime (Tabela nr. 83).

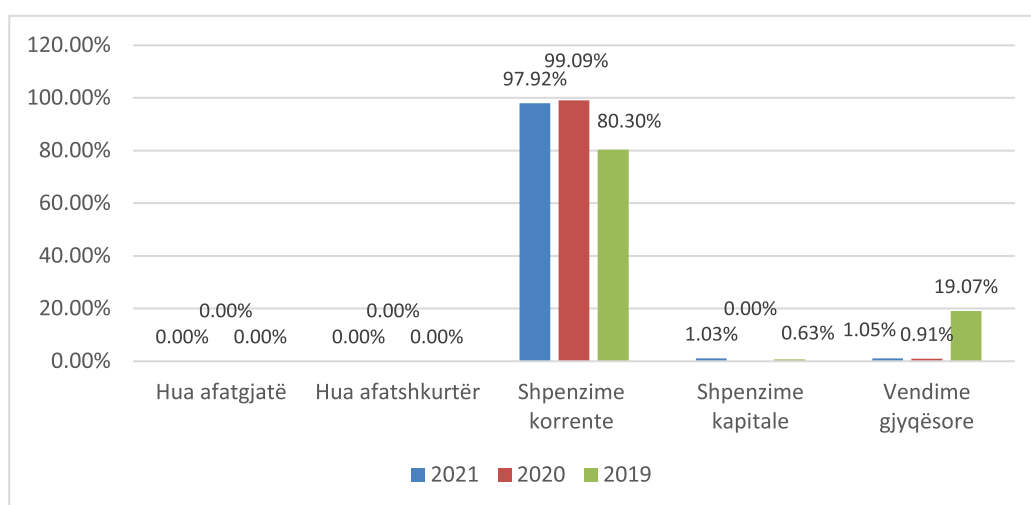
**Tabela nr.84 Struktura e Detajuar e Detyrimeve të Prapambetura të Bashkisë Memaliaj, Dhjetor 2021 (në lekë)**

Nr.	Emërtimi	Stoku në vlerë	Totali i shpenzimeve të miratuara për NJVQV-në	Stoku/Shpenzimeve totale të miratuara të NJQV-së
<b>I</b>	<b>Borxhe (a+b)</b>	<b>0</b>	<b>267,155,200</b>	<b>6.51%</b>
<b>a</b>	<b>Hua sfatgjatë</b>	<b>0</b>		
a.1	Principali			
a.2	Interesi			
<b>b</b>	<b>Hua afatshkurtër</b>	<b>0</b>		
b.1	Hua			
b.2	Overdrafte			
b.3	Kredi të furnitorëve			
<b>II</b>	<b>Detyrime (a+b+c)</b>	<b>17,395,686</b>		
<b>a</b>	<b>Shpenzime korrente</b>	<b>17,034,651</b>		
a.1	Mallra dhe shërbime	11,368,104		
a.2	Paga dhe sigurime			
a.3	Të tjera	5,666,547		
<b>b</b>	<b>Shpenzime kapitale</b>	<b>178,800</b>		
b.1	Insitucione buxhetore			
b.2	Subjekte private			
<b>c</b>	<b>Vendime gjyqësore</b>	<b>182,235</b>		
c.1	Marrëdhënie pune			
c.2	Mallra dhe shërbime			
c.3	Investime			
c.4	Të tjera			
<b>III</b>	<b>Totali (I+II)</b>	<b>17,395,686</b>		

Burimi: Raportimet e Bashkisë 2021 pranë Ministrisë së Financave dhe Ekonomisë dhe të dhënat e SIFQ

Ngjashmërisht me vitin 2019 e 2020, në vitin 2021 detyrimet janë kryesisht për shpenzime korrente (Grafiku nr. 82).

**Grafiku nr.82 Struktura e detyrimeve të prapambetura të Bashkisë Memaliaj 2019-2021**



Burimi: Raportimet e Bashkisë 2021 pranë Ministrisë së Financave dhe Ekonomisë dhe të dhënat e SIFQ

## Bashkia Mirditë

Detyrimet e prapambetura deri në dhjetor 2021 janë 9.59% e shpenzimeve totale të miratuara në Bashkinë e Mirditës, më pak se 15% duke dëshmuar për një situatë normale financiare. Situata është nën mesataren e vëzhguar mes të gjitha bashkive (12.90%) dhe nën treguesin e totalit të njësive vendore (12.93%). Në përqindje të shpenzimeve faktike 2021, detyrimet e prapambetura janë 10.98% (Tabela nr. 84).

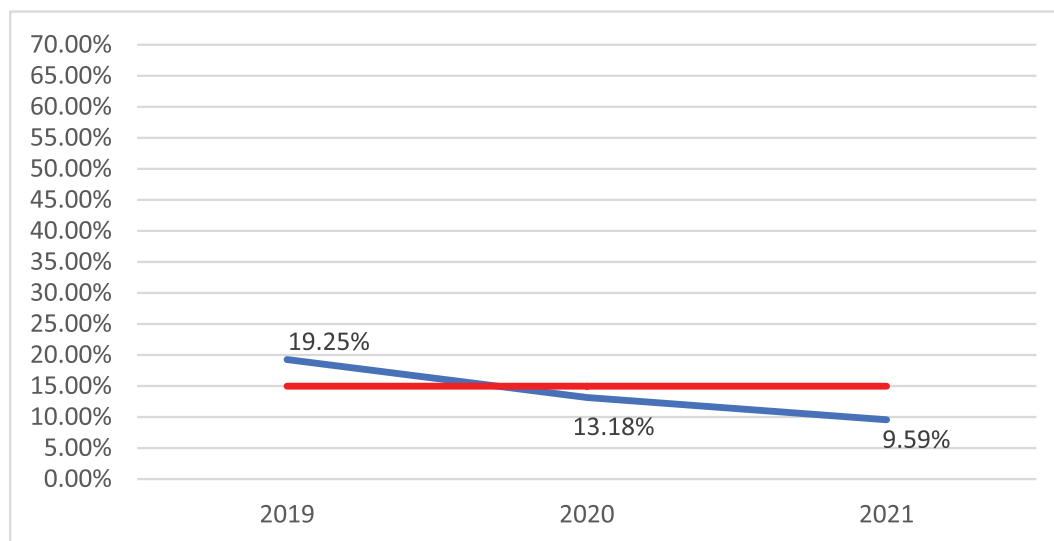
**Tabela nr.85 Detyrimet e prapambetura të Bashkisë Mirditë, Dhjetor 2021**

	Detyrime të Prapambetura	Totali i Shpenzimeve të Planifikuara 2021	% e Detyrimeve ndaj Totalit të Shpenzimeve të Planifikuara	Totali i Shpenzimeve Faktike 2021	% e Detyrimeve ndaj Totalit të Shpenzimeve Faktike
Bashkia Mirditë	49,722,609	518,306,379	9.59%	452,656,281	10.98%
Totali NJVQV	6,463,655,523	74,638,192,344	12.93%	52,075,843,105	12.41%
Mesatarja NJVQV			12.90%		16.89%

Burimi: Raportimet e Bashkisë 2021 pranë Ministrisë së Financave dhe Ekonomisë dhe të dhënat e SIFQ

Treguesi i vështirësisë financiare është përmirësuar në tre vitet e fundit, nga 19.25% në 9.59% (Grafiku nr. 83).

**Grafiku nr.83 Ecuria e Statutit të Vështirësisë Financiare të Bashkisë Mirditë 2019-2021**



Burimi: Raportimet e Bashkisë 2021 pranë Ministrisë së Financave dhe Ekonomisë dhe të dhënat e SIFQ

Sipas raportimit deri në dhjetor, detyrimet janë rreth 50 milionë lekë me detyrime kryesisht për shpenzime kapitale (Tabela nr. 85).

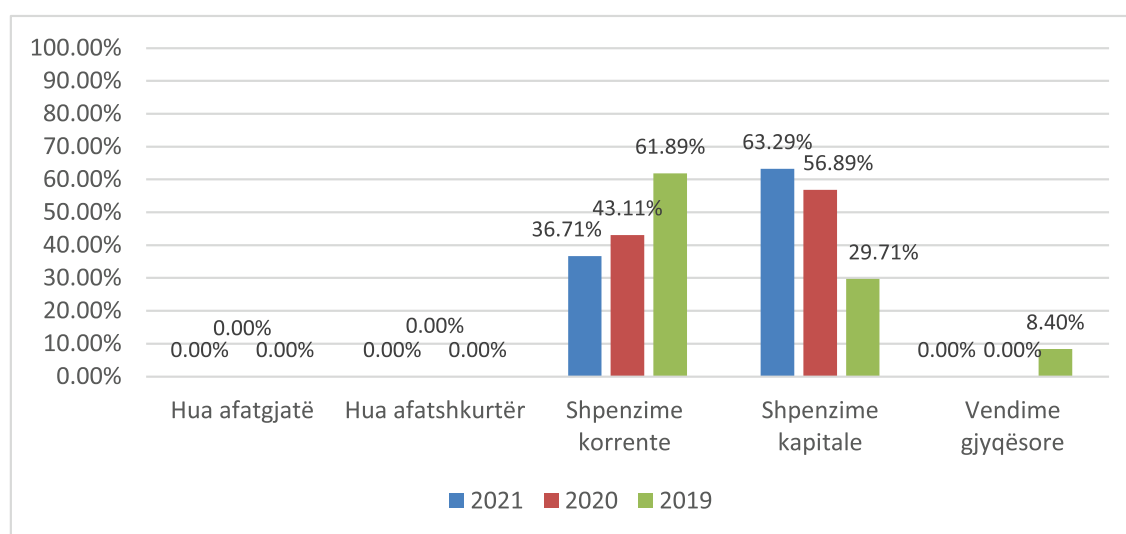
**Tabela nr.86 Struktura e Detajuar e Detyrimeve të Prapambetura të Bashkisë Mirditë, Dhjetor 2021 (në lekë)**

Nr.	Emërtimi	Stoku në vlerë	Totali i shpenzimeve të miratuara për NJVQV-në	Stoku/Shpenzimeve totale të miratuara të NJQV-së
<b>I</b>	<b>Borxhe (a+b)</b>	<b>0</b>	<b>518,306,379</b>	<b>9.59%</b>
<b>a</b>	<b>Hua afatgjatë</b>	<b>0</b>		
a.1	Principali			
a.2	Interesi			
<b>b</b>	<b>Hua afatshkurtër</b>	<b>0</b>		
b.1	Hua			
b.2	Overdrafte			
b.3	Kredi të furnitorëve			
<b>II</b>	<b>Detyrime (a+b+c)</b>	<b>49,722,609</b>		
<b>a</b>	<b>Shpenzime korrente</b>	<b>18,255,271</b>		
a.1	Mallra dhe shërbime	18,255,271		
a.2	Paga dhe sigurime			
a.3	Të tjera			
<b>b</b>	<b>Shpenzime kapitale</b>	<b>31,467,338</b>		
b.1	Institucione buxhetore			
b.2	Subjekte private			
<b>c</b>	<b>Vendime gjyqësore</b>	<b>0</b>		
c.1	Marrëdhënie pune			
c.2	Mallra dhe shërbime			
c.3	Investime			
c.4	Të tjera			
<b>III</b>	<b>Totali (I+II)</b>	<b>49,722,609</b>		

Burimi: Raportimet e Bashkisë 2021 pranë Ministrisë së Financave dhe Ekonomisë dhe të dhënat e SIFQ

Në krahasim me vitin 2019 e 2020, në vitin 2021 kemi një ridimensionim të detyrimeve nga ato për shpenzime korrente në ato për shpenzime kapitale (Grafiku nr. 84).

**Grafiku nr.84 Struktura e detyrimeve të prapambetura të Bashkisë Mirditë 2019-2021**



Burimi: Raportimet e Bashkisë 2021 pranë Ministrisë së Financave dhe Ekonomisë dhe të dhënat e SIFQ

## Bashkia Patos

Detyrimet e prapambetura deri në dhjetor 2021 janë 0% e shpenzimeve totale të miratuara në Bashkinë e Patosit (Tabela nr. 86).

**Tabela nr.87 Detyrimet e prapambetura të Bashkisë Patos, Dhjetor 2021**

	Detyrime të Prapambetura	Totali i Shpenzimeve të Planifikuara 2021	% e Detyrimeve ndaj Totalit të Shpenzimeve të Planifikuara	Totali i Shpenzimeve Faktike 2021	% e Detyrimeve ndaj Totalit të Shpenzimeve Faktike
Bashkia Patos	0	707,279,912	0.00%	440,925,701	0.00%
Totali NJVQV	6,463,655,523	74,638,192,344	12.93%	52,075,843,105	12.41%
Mesatarja NJVQV			12.90%		16.89%

Burimi: Raportimet e Bashkisë 2021 pranë Ministrisë së Financave dhe Ekonomisë dhe të dhënat e SIFQ

Përgjatë tre viteve të fundit bashkia Patos, nuk ka krijuar detyrime të prapambetura.



## Bashkia Peqin

Detyrimet e prapambetura deri në dhjetor 2021 janë 16.83% e shpenzimeve totale të miratuara në Bashkinë e Peqinit, më pak se 15% duke dëshmuar për një situatë me probleme financiare. Situata është mbi mesataren e vëzhguar mes të gjitha bashkive (12.90%) dhe mbi treguesin e totalit të njërive vendore (12.93%). Në përqindje të shpenzimeve faktike 2021, detyrimet e prapambetura janë 22.5% (Tabela nr. 87).

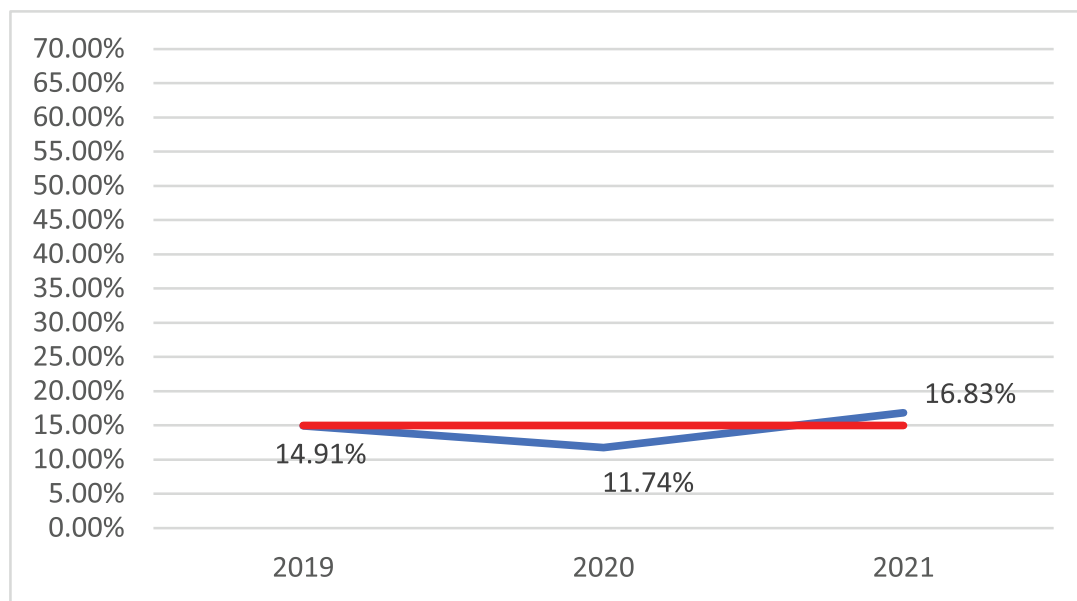
**Tabela nr.88 Detyrimet e prapambetura të Bashkisë Peqin, Dhjetor 2021**

	Detyrime të Prapambetura	Totali i Shpenzimeve të Planifikuara 2021	% e Detyrimeve ndaj Totalit të Shpenzimeve të Planifikuara	Totali i Shpenzimeve Faktike 2021	% e Detyrimeve ndaj Totalit të Shpenzimeve Faktike
Bashkia Peqin	63,858,679	379,473,396	16.83%	283,871,264	22.50%
Totali NJVQV	6,463,655,523	74,638,192,344	12.93%	52,075,843,105	12.41%
Mesatarja NJVQV			12.90%		16.89%

Burimi: Raportimet e Bashkisë 2021 pranë Ministrisë së Financave dhe Ekonomisë dhe të dhënat e SIFQ

Treguesi i vështirësisë financiare është përkeqësuar në tre vitet e fundit, nga 14.91% në 16.83% (Grafiku nr. 85).

**Grafiku nr.85 Ecuria e Statutit të Vështirësisë Financiare të Bashkisë Peqin 2019-2021**



Burimi: Raportimet e Bashkisë 2021 pranë Ministrisë së Financave dhe Ekonomisë dhe të dhënat e SIFQ

Sipas raportimit deri në dhjetor, detyrimet janë rreth 64 milionë lekë me detyrime kryesisht për shpenzime kapitale dhe korrente (Tabela nr. 88).

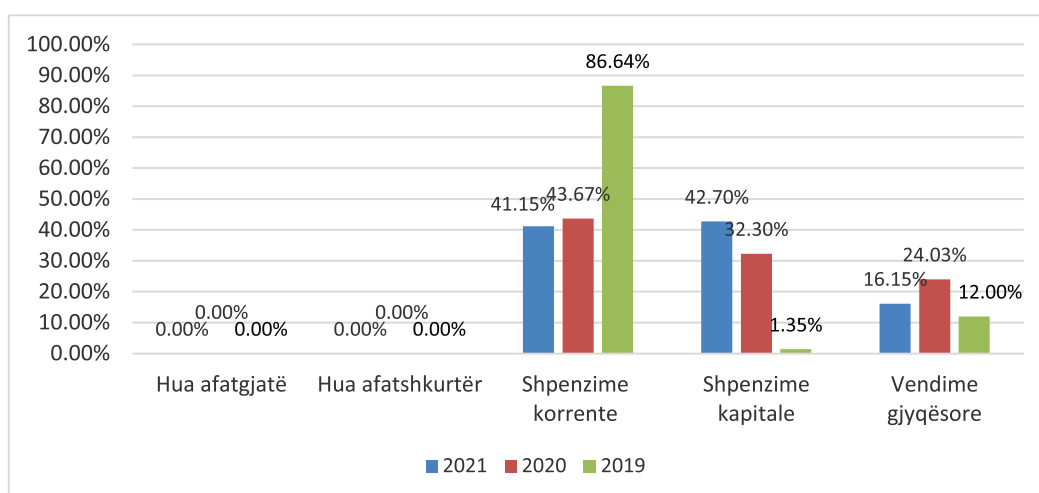
**Tabela nr.89 Struktura e Detajuar e Detyrimeve të Prapambetura të Bashkisë Peqin, Dhjetor 2021 (në lekë)**

Nr.	Emërtimi	Stoku në vlerë	Totali i shpenzimeve të miratuara për NJVQV-në	Stoku/Shpenzimeve totale të miratuara të NJQV-së
<b>I</b>	<b>Borxhe (a+b)</b>	<b>0</b>	<b>379,473,396</b>	<b>16.83%</b>
<b>a</b>	<b>Hua afatgjatë</b>	<b>0</b>		
a.1	Principali			
a.2	Interesi			
<b>b</b>	<b>Hua afatshkurtër</b>	<b>0</b>		
b.1	Hua			
b.2	Overdrafte			
b.3	Kredi të furnitorëve			
<b>II</b>	<b>Detyrime (a+b+c)</b>	<b>63,858,679</b>		
<b>a</b>	<b>Shpenzime korrente</b>	<b>26,280,709</b>		
a.1	Mallra dhe shërbime	12,728,766		
a.2	Paga			
a.3	Të tjera	13,551,943		
<b>b</b>	<b>Shpenzime kapitale</b>	<b>27,266,066</b>		
b.1	Institucione buxhetore			
b.2	Subjekte private			
<b>c</b>	<b>Vendime gjyqësore</b>	<b>10,311,904</b>		
c.1	Marrëdhënie pune			
c.2	Mallra dhe shërbime			
c.3	Investime			
c.4	Të tjera			
<b>III</b>	<b>Totali (I+II)</b>	<b>63,858,679</b>		

Burimi: Raportimet e Bashkisë 2021 pranë Ministrisë së Financave dhe Ekonomisë dhe të dhënat e SIFQ

Në krahasim me vitin 2020, në vitin 2021 kemi një rritje të detyrimeve për shpenzime kapitale dhe një reduktim të detyrimeve për vendime gjyqësore (Grafiku nr. 86).

**Grafiku nr.86 Struktura e detyrimeve të prapambetura të Bashkisë Peqin 2019-2021**



Burimi: Raportimet e Bashkisë 2021 pranë Ministrisë së Financave dhe Ekonomisë dhe të dhënat e SIFQ

## Bashkia Përmet

Detyrimet e prapambetura deri në dhjetor 2021 janë 1.53% e shpenzimeve totale të miratuara në Bashkinë e Përmetit, më pak se 15% duke dëshmuar për një situatë normale financiare. Situata është nën mesataren e vëzhguar mes të gjitha bashkive (12.90%) dhe nën treguesin e totalit të njërive vendore (12.93%). Në përqindje të shpenzimeve faktike 2021, detyrimet e prapambetura janë 2.45% (Tabela nr. 89).

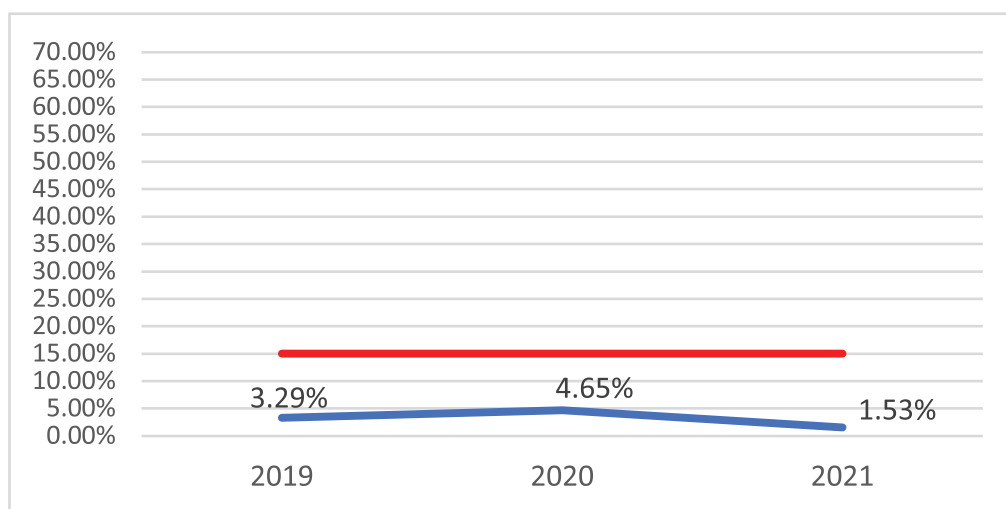
**Tabela nr.90 Detyrimet e prapambetura të Bashkisë Përmet, Dhjetor 2021**

	Detyrime të Prapambetura	Totali i Shpenzimeve të Planifikuara 2021	% e Detyrimeve ndaj Totalit të Shpenzimeve të Planifikuara	Totali i Shpenzimeve Faktike 2021	% e Detyrimeve ndaj Totalit të Shpenzimeve Faktike
Bashkia Përmet	6,164,101	403,664,528	1.53%	251,137,111	2.45%
Totali NJVQV	6,463,655,523	74,638,192,344	12.93%	52,075,843,105	12.41%
Mesatarja NJVQV			12.90%		16.89%

Burimi: Raportimet e Bashkisë 2021 pranë Ministrisë së Financave dhe Ekonomisë dhe të dhënat e SIFQ

Treguesi i vështirësisë financiare ka qenë mjaft i ulët gjatë tre viteve të fundit dhe në 2021 është reduktuar nga 4.65% në 2020 në 1.53%. (Grafiku nr. 83).

**Grafiku nr.87 Ecuria e Statutit të Vështirësisë Financiare të Bashkisë Përmet 2019-2021**



Burimi: Raportimet e Bashkisë 2021 pranë Ministrisë së Financave dhe Ekonomisë dhe të dhënat e SIFQ

Sipas raportimit deri në dhjetor, detyrimet janë rreth 6 milionë lekë me detyrime kryesisht për shpenzime kapitale e korrente (Tabela nr. 90).

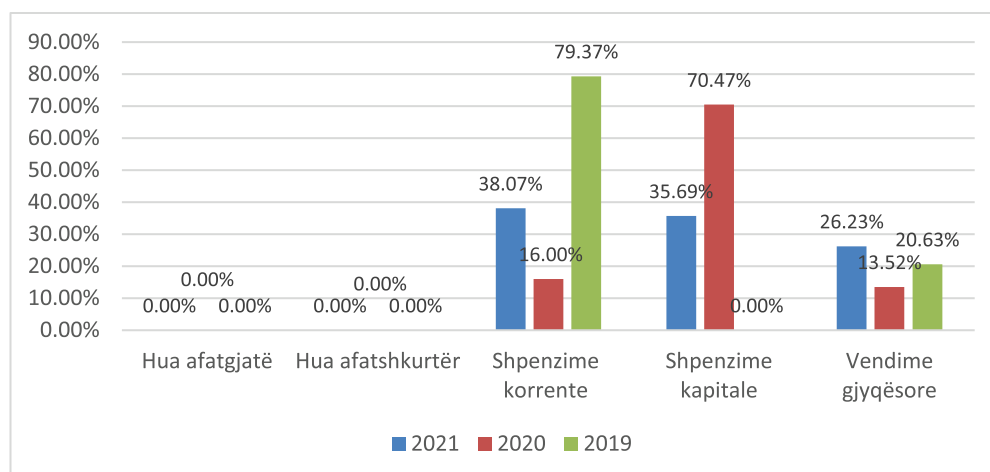
**Tabela nr.91 Struktura e Detajuar e Detyrimeve të Prapambetura të Bashkisë Përmet, Dhjetor 2021 (në lekë)**

Nr.	Emërtimi	Stoku në vlerë	Totali i shpenzimeve të miratuara për NJVQV-në	Stoku/Shpenzimeve e totale të miratuara të NJQV-së
<b>IB</b>	<b>orxhe (a+b)0</b>		<b>403,664,528</b>	<b>1.53%</b>
<b>aH</b>	<b>ua afatgjatë</b>	<b>0</b>		
a.1	P rincipali			
a.2	I nteresi			
<b>bH</b>	<b>ua afatshkurtër</b>	<b>0</b>		
b.1	Hua			
b.2	Overdrafte			
b.3	Kredi të furnitorëve			
<b>II</b>	<b>Detyrime (a+b+c)</b>	<b>6,164,101</b>		
<b>a</b>	<b>Shpenzime korrente</b>	<b>2,346,886</b>		
a.1	M allra dhe shërbime	2,346,886		
a.2	P aga dhe sigurime			
a.3	T ë tjera			
<b>bS</b>	<b>henzime kapitale</b>	<b>2,200,102</b>		
b.1	Insitucione buxhetore			
b.2	Subjekte private			
<b>cV</b>	<b>endime gjyqësore</b>	<b>1,617,113</b>		
c.1	M arrëdhënie pune			
c.2	M allra dhe shërbime			
c.3	Investime			
c.4	T ë tjera			
<b>IIIT</b>	<b>otali (I+II)</b>	<b>6,164,101</b>		

Burimi: Raportimet e Bashkisë 2021 pranë Ministrisë së Financave dhe Ekonomisë dhe të dhënat e SIFQ

Në krahasim me 2020, në vitin 2021 kemi një rritje të detyrimeve për shpenzimeve korrente dhe një rritje të detyrimeve për vendime gjyqësore (Grafiku nr. 88).

**Grafiku nr.88 Struktura e detyrimeve të prapambetura të Bashkisë Përmet 2019-2021**



Burimi: Raportimet e Bashkisë 2021 pranë Ministrisë së Financave dhe Ekonomisë dhe të dhënat e SIFQ

## Bashkia Pogradec

Detyrimet e prapambetura deri në dhjetor 2021 janë 22.23% e shpenzimeve totale të miratuara në Bashkinë e Pogradecit, më shumë se 15% duke dëshmuar për një situatë me probleme financiare. Situata është mbi mesataren e vëzhguar mes të gjitha bashkive (12.90%) dhe mbi treguesin e totalit të njësisive vendore (12.93%). Në përqindje të shpenzimeve faktike 2021, detyrimet e prapambetura janë 30.63% (Tabela nr. 91).

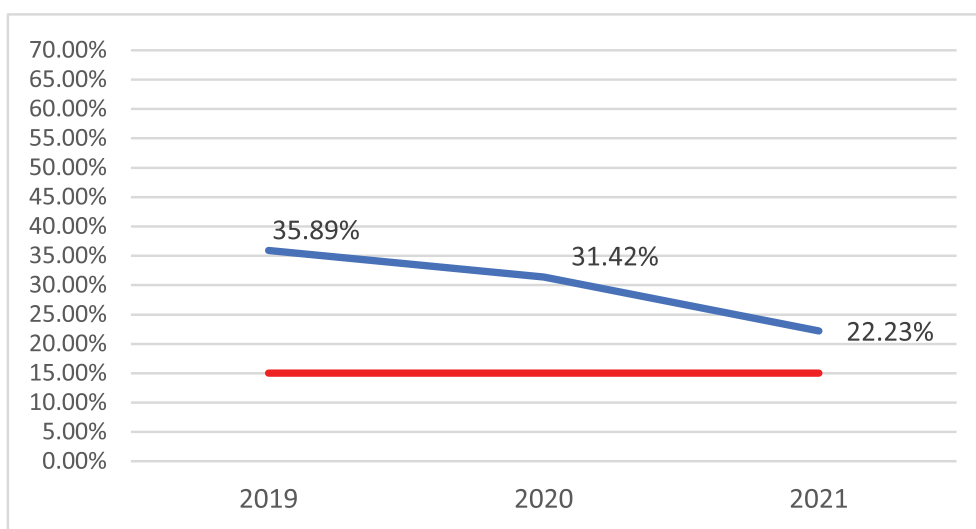
**Tabela nr.92 Detyrimet e prapambetura të Bashkisë Pogradec, Dhjetor 2021**

	Detyrime të Prapambetura	Totali i Shpenzimeve të Planifikuara 2021	% e Detyrimeve ndaj Totalit të Shpenzimeve të Planifikuara	Totali i Shpenzimeve Faktike 2021	% e Detyrimeve ndaj Totalit të Shpenzimeve Faktike
Bashkia Pogradec	320,637,177	1,442,540,864	22.23%	1,046,707,561	30.63%
Totali NJVQV	6,463,655,523	74,638,192,344	12.93%	52,075,843,105	12.41%
Mesatarja NJVQV			12.90%		16.89%

Burimi: Raportimet e Bashkisë 2021 pranë Ministrisë së Financave dhe Ekonomisë dhe të dhënat e SIFQ

Treguesi i vështirësisë financiare është përmirësuar në tre vitet e fundit nga 35.89% në 22.23% (Grafiku nr. 89).

**Grafiku nr.89 Ecuria e Statutit të Vështirësisë Financiare të Bashkisë Pogradec 2019-2021**



Burimi: Raportimet e Bashkisë 2021 pranë Ministrisë së Financave dhe Ekonomisë dhe të dhënat e SIFQ

Sipas raportimit deri në dhjetor, detyrimet janë rreth 321 milionë lekë me detyrime kryesisht për shpenzime korrente (Tabela nr. 92).

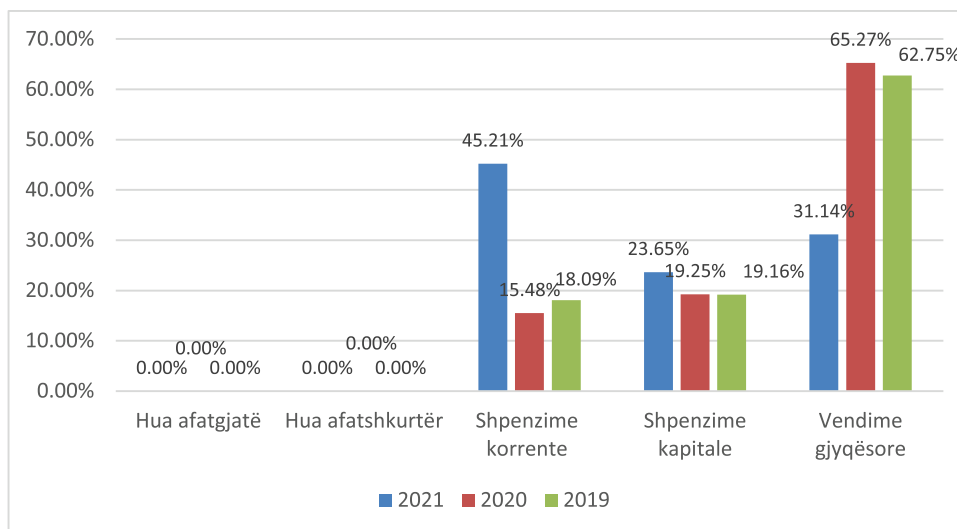
**Tabela nr.93 Struktura e Detajuar e Detyrimeve të Prapambetura të Bashkisë Pogradec, Dhjetor 2021 (në lekë)**

Nr.	Emërtimi	Stoku në vlerë	Totali i shpenzimeve të miratuara për NJVQV-në	Stoku/Shpenzimeve totale të miratuara të NJQV-së
<b>I</b>	<b>Borxhe (a+b)</b>	<b>0</b>	<b>1,442,540,864</b>	<b>22.23%</b>
<b>a</b>	<b>Hua afatgjatë</b>	<b>0</b>		
a.1	Principali			
a.2	Interesi			
<b>b</b>	<b>Hua afatshkurtër</b>	<b>0</b>		
b.1	Hua			
b.2	Overdrafte			
b.3	Kredi të furnitorëve			
<b>II</b>	<b>Detyrime (a+b+c)</b>	<b>320,637,177</b>		
<b>a</b>	<b>Shpenzime korrente</b>	<b>144,968,414</b>		
a.1	Mallra dhe shërbime	116,500,863		
a.2	Paga dhe sigurime	21,007,563		
a.3	Të tjera	7,459,988		
<b>b</b>	<b>Shpenzime kapitale</b>	<b>75,818,570</b>		
b.1	Institucione buxhetore			
b.2	Subjekte private			
<b>c</b>	<b>Vendime gjyqësore</b>	<b>99,850,193</b>		
c.1	Marrëdhënie pune			
c.2	Mallra dhe shërbime			
c.3	Investime			
c.4	Të tjera			
<b>III</b>	<b>Totali (I+II)</b>	<b>320,637,177</b>		

Burimi: Raportimet e Bashkisë 2021 pranë Ministrisë së Financave dhe Ekonomisë dhe të dhënat e SIFQ

Në krahasim me vitin 2019 e 2020, në vitin 2021 kemi një rritje të detyrimeve për shpenzime korrente dhe ato kapitale, shoqëruar me reduktimin e detyrimeve për vendime gjyqësore (Grafiku nr. 90).

**Grafiku nr.90 Struktura e detyrimeve të prapambetura të Bashkisë Pogradec 2019-2021**



Burimi: Raportimet e Bashkisë 2021 pranë Ministrisë së Financave dhe Ekonomisë dhe të dhënat e SIFQ

## Bashkia Poliçan

Detyrimet e prapambetura deri në dhjetor 2021 janë 31.46% e shpenzimeve totale të miratuara në Bashkinë e Poliçanit, më shumë se 25% duke dëshmuar për një situatë në vështirësi financiare. Situata është mbi mesataren e vëzhguar mes të gjitha bashkive (12.90%) dhe mbi treguesin e totalit të njësisive vendore (12.93%). Në përqindje të shpenzimeve faktike 2021, detyrimet e prapambetura janë 38.22% (Tabela nr. 93).

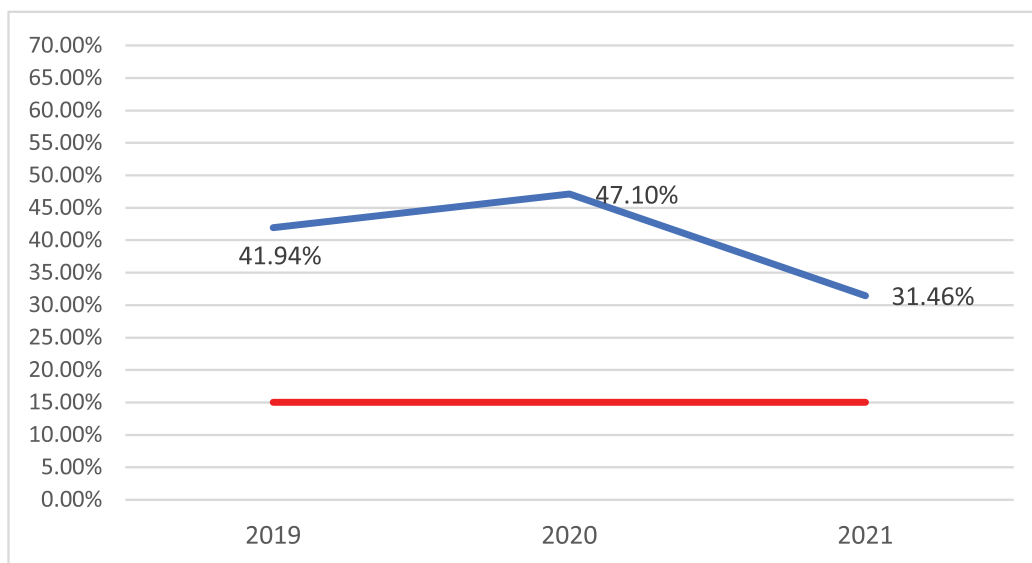
**Tabela nr.94 Detyrimet e prapambetura të Bashkisë Poliçan, Dhjetor 2021**

	Detyrime të Prapambetura	Totali i Shpenzimeve të Planifikuara 2021	% e Detyrimeve ndaj Totalit të Shpenzimeve të Planifikuara	Totali i Shpenzimeve Faktike 2021	% e Detyrimeve ndaj Totalit të Shpenzimeve Faktike
Bashkia Poliçan	78,602,845	249,880,053	31.46%	205,673,989	38.22%
Totali NJVQV	6,463,655,523	74,638,192,344	12.93%	52,075,843,105	12.41%
Mesatarja NJVQV			12.90%		16.89%

Burimi: Raportimet e Bashkisë 2021 pranë Ministrisë së Financave dhe Ekonomisë dhe të dhënat e SIFQ

Treguesi i vështirësisë financiare është përmirësuar në vitin e fundit, duke u ulur nga 41.94% në 2019 në 31.46% në 2021% (Grafiku nr. 91).

**Grafiku nr.91 Ecuria e Statutit të Vështirësisë Financiare të Bashkisë Poliçan 2019-2021**



Burimi: Raportimet e Bashkisë 2021 pranë Ministrisë së Financave dhe Ekonomisë dhe të dhënat e SIFQ

Sipas raportimit deri në dhjetor, detyrimet janë rreth 78.6 milionë lekë me detyrime kryesisht për shpenzime kapitale (Tabela nr. 94).

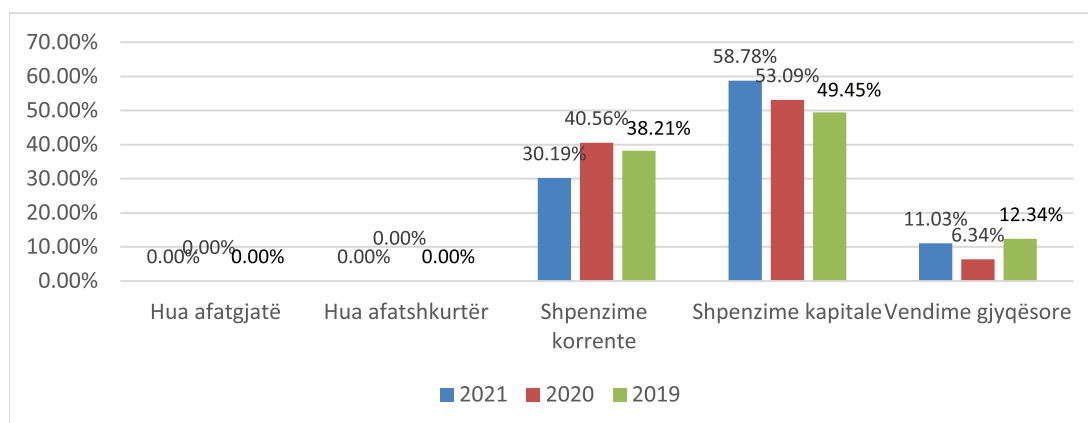
**Tabela nr.95 Struktura e Detajuar e Detyrimeve të Prapambetura të Bashkisë Poliçan, Dhjetor 2021 (në lekë)**

Nr.	Emërtimi	Stoku në vlerë	Totali i shpenzimeve të miratuara për NJQV-në	Stoku/Shpenzimeve totale të miratuara të NJQV-së
<b>I</b>	<b>Borxhe (a+b)</b>	<b>0</b>	<b>249,880,053</b>	<b>31.46%</b>
<b>a</b>	<b>Hua afatgjatë</b>	<b>0</b>		
a.1	Principali			
a.2	Interesi			
<b>b</b>	<b>Hua afatshkurtër</b>	<b>0</b>		
b.1	Hua			
b.2	Overdrafte			
b.3	Kredi të furnitorëve			
<b>II</b>	<b>Detyrime (a+b+c)</b>	<b>78,602,845</b>		
<b>a</b>	<b>Shpenzime korrente</b>	<b>23,729,480</b>		
a.1	Mallra dhe shërbime	12,160,301		
a.2	Paga dhe sigurime			
a.3	Të tjera	11,569,179		
<b>b</b>	<b>Shenzime kapitale</b>	<b>46,200,926</b>		
b.1	Insitucione buxhetore			
b.2	Subjekte private			
<b>c</b>	<b>Vendime gjyqësore</b>	<b>8,672,439</b>		
c.1	Marrëdhënie pune			
c.2	Mallra dhe shërbime			
c.3	Investime			
c.4	Të tjera			
<b>III</b>	<b>Totali (I+II)</b>	<b>78,602,845</b>		

Burimi: Raportimet e Bashkisë 2021 pranë Ministrisë së Financave dhe Ekonomisë dhe të dhënat e SIFQ

Në krahasim me vitin 2019 e 2020, në vitin 2021 kemi një rritje të detyrimeve për shpenzime kapitale dhe për vendime gjyqësore shoqëruar me uljen e detyrimeve për shpenzime korrente (Grafiku nr. 92).

**Grafiku nr.92 Struktura e detyrimeve të prapambetura të Bashkisë Poliçan 2019-2021**



Burimi: Raportimet e Bashkisë 2021 pranë Ministrisë së Financave dhe Ekonomisë dhe të dhënat e SIFQ



## Bashkia Prrenjas

Detyrimet e prapambetura deri në dhjetor 2021 janë 2.55% e shpenzimeve totale të miratuara në Bashkinë e Prrenjasit, më pak se 15% duke dëshmuar për një situatë normale financiare. Situata është nën mesataren e vëzhguar mes të gjitha bashkive (12.90%) dhe nën treguesin e totalit të njësisive vendore (12.93%). Në përqindje të shpenzimeve faktike 2021, detyrimet e prapambetura janë 3.21% (Tabela nr. 95).

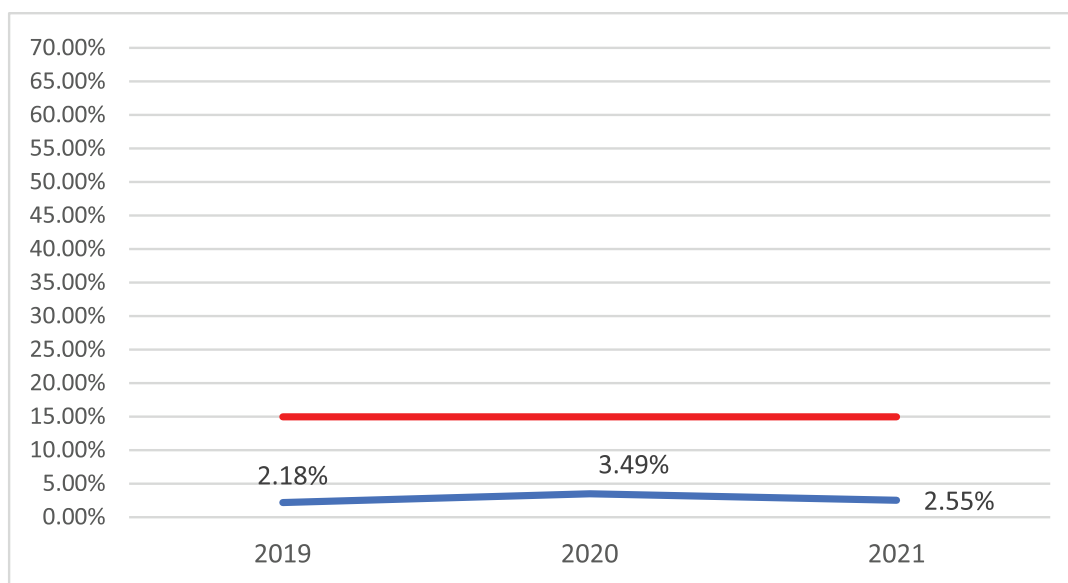
**Tabela nr.96 Detyrimet e prapambetura të Bashkisë Prrenjas, Dhjetor 2021**

	Detyrime të Prapambetura	Totali i Shpenzimeve të Planifikuara 2021	% e Detyrimeve ndaj Totalit të Shpenzimeve të Planifikuara	Totali i Shpenzimeve Faktike 2021	% e Detyrimeve ndaj Totalit të Shpenzimeve Faktike
Bashkia Prrenjas	12,746,267	500,416,867	2.55%	396,960,918	3.21%
Totali NJVQV	6,463,655,523	74,638,192,344	12.93%	52,075,843,105	12.41%
Mesatarja NJVQV			12.90%		16.89%

Burimi: Raportimet e Bashkisë 2021 pranë Ministrisë së Financave dhe Ekonomisë dhe të dhënat e SIFQ

Treguesi i vështirësisë financiare ka qenë mjaft i ulët në tre vitet e fundit, duke shënuar edhe një ulje nga 3.49% në 2020 në 2.55% në 2021 (Grafiku nr. 93).

**Grafiku nr.93 Ecuria e Statutit të Vështirësisë Financiare të Bashkisë Prrenjas 2019-2021**



Burimi: Raportimet e Bashkisë 2021 pranë Ministrisë së Financave dhe Ekonomisë dhe të dhënat e SIFQ

Sipas raportimit deri në dhjetor, detyrimet janë rreth 13 milionë lekë me detyrime kryesisht për shpenzime korrente (Tabela nr. 96).

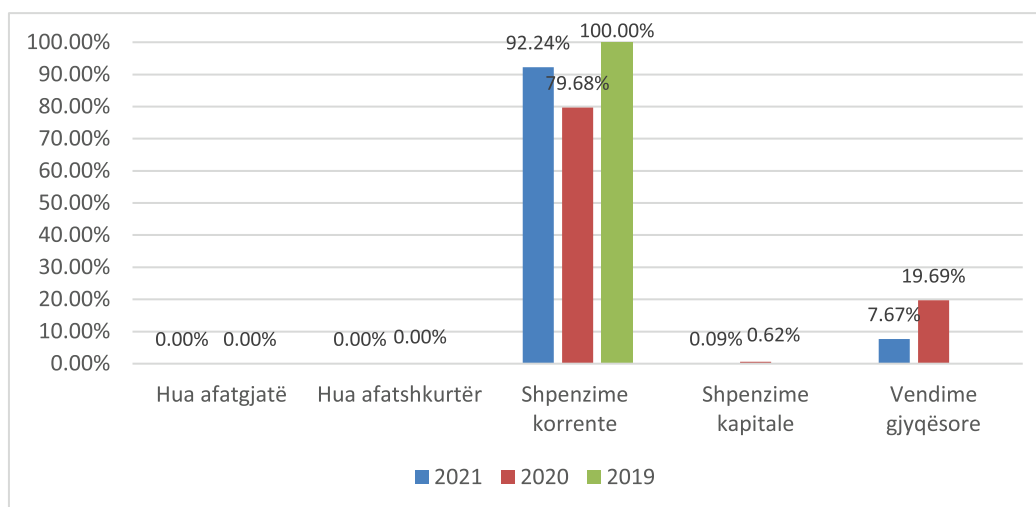
**Tabela nr.97 Struktura e Detajuar e Detyrimeve të Prapambetura të Bashkisë Prrenjas, Dhjetor 2021 (në lekë)**

Nr.	Emërtimi	Stoku në vlerë	Totali i shpenzimeve të miratuara për NJVQV-në	Stoku/Shpenzimeve totale të miratuara të NJQV-së
<b>I</b>	<b>Borxhe (a+b)</b>	<b>0</b>	<b>500,416,867</b>	<b>2.55%</b>
<b>a</b>	<b>Hua afatgjatë</b>	<b>0</b>		
a.1	Principali			
a.2	Interesi			
<b>b</b>	<b>Hua afatshkurtër</b>	<b>0</b>		
b.1	Hua			
b.2	Overdrafte			
b.3	Kredi të furnitorëve			
<b>II</b>	<b>Detyrime (a+b+c)</b>	<b>12,746,267</b>		
<b>a</b>	<b>Shpenzime korrente</b>	<b>11,756,834</b>		
a.1	Mallra dhe shërbime	11,756,834		
a.2	Paga dhe sigurime			
a.3	Të tjera			
<b>b</b>	<b>Shpenzime kapitale</b>	<b>11,783</b>		
b.1	Institucione buxhetore			
b.2	Subjekte private			
<b>c</b>	<b>Vendime gjyqësore</b>	<b>977,650</b>		
c.1	Marrëdhënie pune			
c.2	Mallra dhe shërbime			
c.3	Investime			
c.4	Të tjera			
<b>III</b>	<b>Totali (I+II)</b>	<b>12,746,267</b>		

Burimi: Raportimet e Bashkisë 2021 pranë Ministrisë së Financave dhe Ekonomisë dhe të dhënat e SIFQ

Në krahasim me vitin 2020, në vitin 2021 kemi një rritje të detyrimeve për shpenzime korrente dhe një rënie të detyrimeve për vendime gjyqësore (Grafiku nr. 94).

**Grafiku nr.94 Struktura e detyrimeve të prapambetura të Bashkisë Prrenjas 2019-2021**



Burimi: Raportimet e Bashkisë 2021 pranë Ministrisë së Financave dhe Ekonomisë dhe të dhënat e SIFQ

## Bashkia Pukë

Detyrimet e prapambetura deri në dhjetor 2021 janë 14.39% e shpenzimeve totale të miratuara në Bashkinë e Pukës, më pak se 15% duke dëshmuar për një situatë normale financiare. Megjithatë, situata është mbi mesataren e vëzhguar mes të gjitha bashkive (12.90%) dhe mbi treguesin e totalit të njërive vendore (12.93%). Në përqindje të shpenzimeve faktike 2021, detyrimet e prapambetura janë 16.92% (Tabela nr. 97).

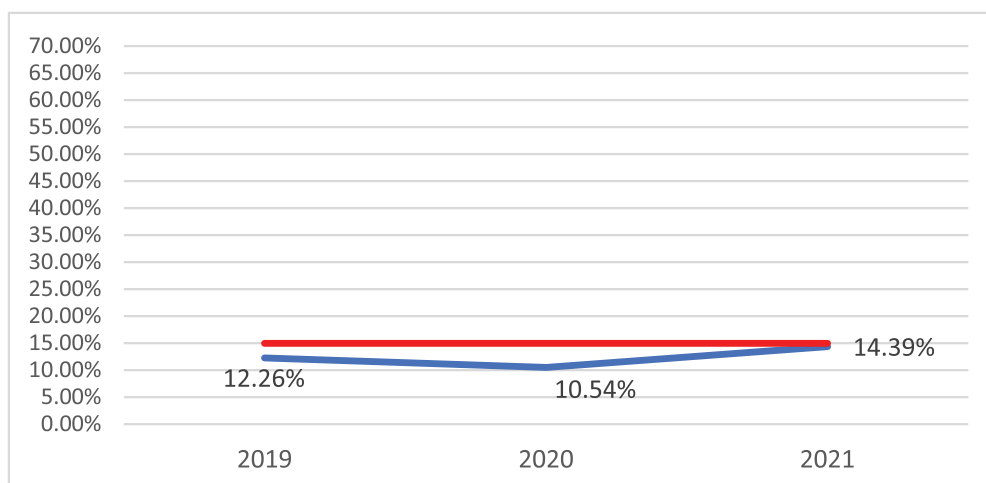
**Tabela nr.98 Detyrimet e prapambetura të Bashkisë Pukë, Dhjetor 2021**

	Detyrime të Prapambetura	Totali i Shpenzimeve të Planifikuara 2021	% e Detyrimeve ndaj Totalit të Shpenzimeve të Planifikuara	Totali i Shpenzimeve Faktike 2021	% e Detyrimeve ndaj Totalit të Shpenzimeve Faktike
Bashkia Pukë	47,418,612	329,506,546	14.39%	280,294,021	16.92%
Totali NJVQV	6,463,655,523	74,638,192,344	12.93%	52,075,843,105	12.41%
Mesatarja NJVQV			12.90%		16.89%

Burimi: Raportimet e Bashkisë 2021 pranë Ministrisë së Financave dhe Ekonomisë dhe të dhënat e SIFQ

Treguesi i vështirësisë financiare është përkeqësuar në tre vitet e fundit, nga 12.26% në 14.39% (Grafiku nr. 95).

**Grafiku nr.95 Ecuria e Statutit të Vështirësisë Financiare të Bashkisë Pukë 2019-2021**



Burimi: Raportimet e Bashkisë 2021 pranë Ministrisë së Financave dhe Ekonomisë dhe të dhënat e SIFQ

Sipas raportimit deri në dhjetor, detyrimet janë rreth 47 milionë lekë me detyrime kryesisht për shpenzime kapitale (Tabela nr. 98).

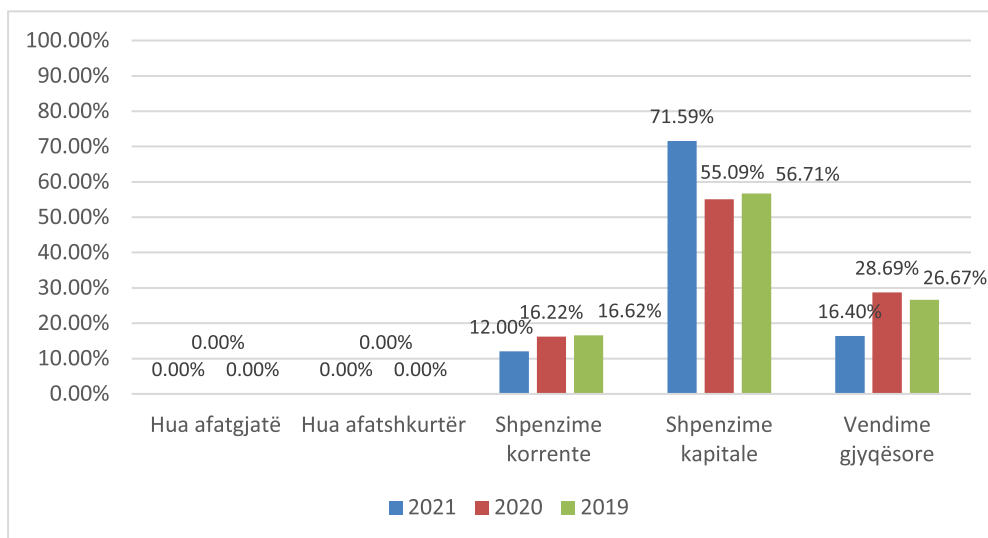
**Tabela nr.99 Struktura e Detajuar e Detyrimeve të Prapambetura të Bashkisë Pukë, Dhjetor 2021 (në lekë)**

Nr.	Emërtimi	Stoku në vlerë	Totali i shpenzimeve të miratuara për NJVQV-në	Stoku/Shpenzimeve totale të miratuara të NJVQV-së
<b>I</b>	<b>Borxhe (a+b)</b>	<b>0</b>	<b>329,506,546</b>	<b>14.39%</b>
<b>a</b>	<b>Hua afatgjatë</b>	<b>0</b>		
a.1	Principali	0		
a.2	Interesi	0		
<b>b</b>	<b>Hua afatshkurtër</b>	<b>0</b>		
b.1	Hua	0		
b.2	Overdrafte	0		
b.3	Kredi të furnitorëve	0		
<b>II</b>	<b>Detyrime (a+b+c)</b>	<b>47,418,612</b>		
<b>a</b>	<b>Shpenzime korrente</b>	<b>5,692,577</b>		
a.1	Mallra dhe shërbime	5,692,577		
a.2	Paga dhe sigurime			
a.3	Të tjera			
<b>b</b>	<b>Shpenzime kapitale</b>	<b>33,949,096</b>		
b.1	Institucione buxhetore			
b.2	Subjekte private			
<b>c</b>	<b>Vendime gjyqësore</b>	<b>7,776,939</b>		
c.1	Marrëdhënie pune			
c.2	Mallra dhe shërbime			
c.3	Investime			
c.4	Të tjera			
<b>III</b>	<b>Totali (I+II)</b>	<b>47,418,612</b>		

Burimi: Raportimet e Bashkisë 2021 pranë Ministrisë së Financave dhe Ekonomisë dhe të dhënat e SIFQ

Në krahasim me vitin 2019 e 2020, në vitin 2021 kemi një rritje të detyrimeve për shpenzime kapitale dhe një reduktim të detyrimeve për shpenzime korrente e për vendime gjyqësore (Grafiku nr. 96).

**Grafiku nr.96 Struktura e detyrimeve të prapambetura të Bashkisë Pukë 2019-2021**



Burimi: Raportimet e Bashkisë 2021 pranë Ministrisë së Financave dhe Ekonomisë dhe të dhënat e SIFQ

## Bashkia Pustec

Detyrimet e prapambetura deri në dhjetor 2021 janë 0.97% e shpenzimeve totale të miratuara në Bashkinë e Pustecit, më pak se 15% duke dëshmuar për një situatë normale financiare. Situata është nën mesataren e vëzhguar mes të gjitha bashkive (12.90%) dhe nën treguesin e totalit të njërive vendore (12.93%). Në përqindje të shpenzimeve faktike 2021, detyrimet e prapambetura janë 1.67% (Tabela nr. 99).

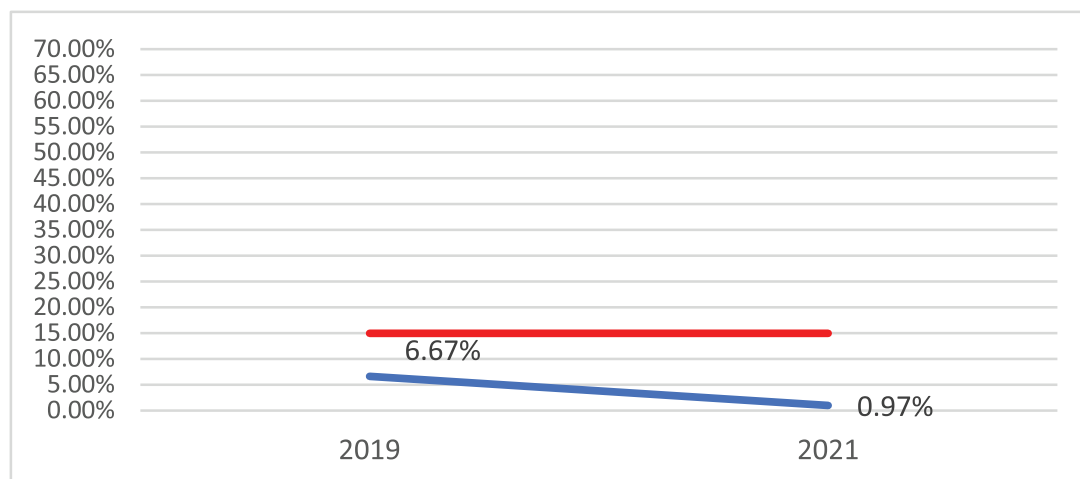
**Tabela nr.100 Detyrimet e prapambetura të Bashkisë Pustec, Dhjetor 2021**

	Detyrime të Prapambetura	Totali i Shpenzimeve të Planifikuara 2021	% e Detyrimeve ndaj Totalit të Shpenzimeve të Planifikuara	Totali i Shpenzimeve Faktike 2021	% e Detyrimeve ndaj Totalit të Shpenzimeve Faktike
Bashkia Pustec	1,178,459	121,306,072	0.97%	70,585,347	1.67%
Totali NJVQV	6,463,655,523	74,638,192,344	12.93%	52,075,843,105	12.41%
Mesatarja NJVQV			12.90%		16.89%

Burimi: Raportimet e Bashkisë 2021 pranë Ministrisë së Financave dhe Ekonomisë dhe të dhënat e SIFQ

Treguesi i vështirësisë financiare është përmirësuar në tre vitet e fundit, duke u reduktuar nga 6.67% në 0.97% (Grafiku nr. 83).

**Grafiku nr.97 Ecuria e Statutit të Vështirësisë Financiare të Bashkisë Pustec 2019-2021**



Burimi: Raportimet e Bashkisë 2021 pranë Ministrisë së Financave dhe Ekonomisë dhe të dhënat e SIFQ

Sipas raportimit deri në dhjetor, detyrimet janë rreth 1 milionë lekë me detyrime kryesisht për shpenzime korrente (Tabela nr. 100).

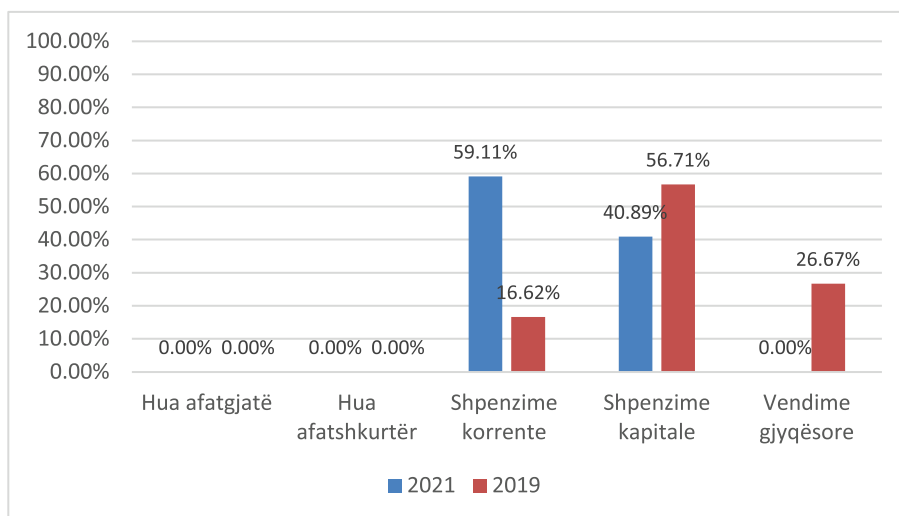
**Tabela nr.101 Struktura e Detajuar e Detyrimeve të Prapambetura të Bashkisë Pustec, Dhjetor 2021 (në lekë)**

Nr.	Emërtimi	Stoku në vlerë	Totali i shpenzimeve të miratuara për NJVQV-në	Stoku/Shpenzimeve totale të miratuara të NJQV-së
<b>I</b>	<b>Borxhe (a+b)</b>	<b>0</b>	<b>121,306,072</b>	<b>0.97%</b>
<b>a</b>	<b>Hua afatgjatë</b>	<b>0</b>		
a.1	Principali	0		
a.2	Interesi	0		
<b>b</b>	<b>Hua afatshkurtër</b>	<b>0</b>		
b.1	Hua	0		
b.2	Overdrafte	0		
b.3	Kredi të furnitorëve	0		
<b>II</b>	<b>Detyrime (a+b+c)</b>	<b>1,178,459</b>		
<b>a</b>	<b>Shpenzime korrente</b>	<b>696,633</b>		
a.1	Mallra dhe shërbime	696,633		
a.2	Paga dhe sigurime			
a.3	Të tjera			
<b>b</b>	<b>Shpenzime kapitale</b>	<b>481,826</b>		
b.1	Institucione buxhetore			
b.2	Subjekte private			
<b>c</b>	<b>Vendime gjyqësore</b>	<b>0</b>		
c.1	Marrëdhënie pune			
c.2	Mallra dhe shërbime			
c.3	Investime			
c.4	Të tjera			
<b>III</b>	<b>Totali (I+II)</b>	<b>1,178,459</b>		

Burimi: Raportimet e Bashkisë 2021 pranë Ministrisë së Financave dhe Ekonomisë dhe të dhënat e SIFQ

Në krahasim me vitin 2019, në vitin 2021 kemi një rritje të detyrimeve për shpenzime korrente dhe një reduktim të detyrimeve për shpenzime kapitale dhe shlyerje totale të detyrimeve për vendime gjyqësore (Grafiku nr. 98).

**Grafiku nr.98 Struktura e detyrimeve të prapambetura të Bashkisë Pustec 2020-2021**



Burimi: Raportimet e Bashkisë 2021 pranë Ministrisë së Financave dhe Ekonomisë dhe të dhënat e SIFQ

## Bashkia Roskovec

Detyrimet e prapambetura deri në dhjetor 2021 janë 25.80% e shpenzimeve totale të miratuara në Bashkinë e Roskovecit, më shumë se 25% duke dëshmuar për një situatë në vështirësi financiare. Situata është mbi mesataren e vëzhguar mes të gjitha bashkive (12.90%) dhe mbi treguesin e totalit të njërive vendore (12.93%). Në përqindje të shpenzimeve faktike 2021, detyrimet e prapambetura janë 36.45% (Tabela nr. 101).

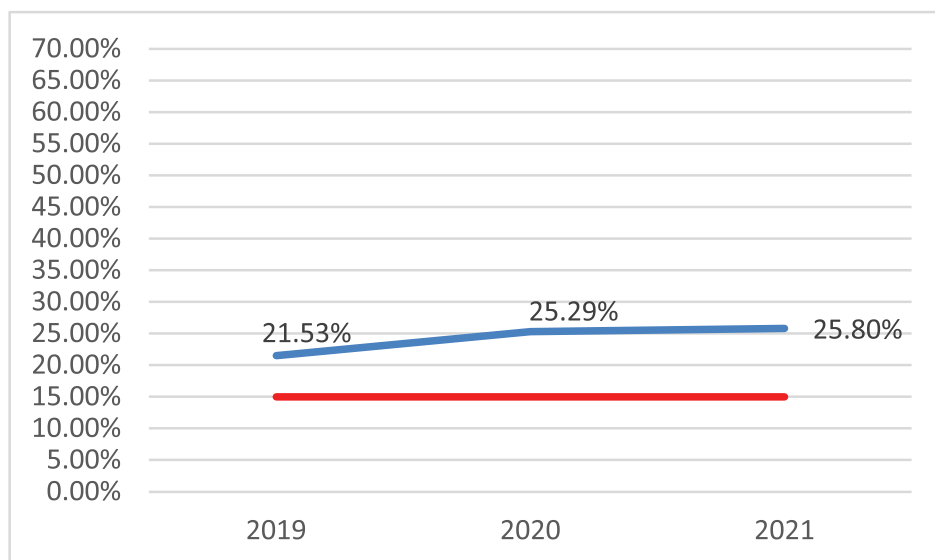
**Tabela nr.102 Detyrimet e prapambetura të Bashkisë Roskovec, Dhjetor 2021**

	Detyrime të Prapambetura	Totali i Shpenzimeve të Planifikuara 2021	% e Detyrimeve ndaj Totalit të Shpenzimeve të Planifikuara	Totali i Shpenzimeve Faktike 2021	% e Detyrimeve ndaj Totalit të Shpenzimeve Faktike
Bashkia Roskovec	175,882,374	681,804,910	25.80%	482,538,251	36.45%
Totali NJVQV	6,463,655,523	74,638,192,344	12.93%	52,075,843,105	12.41%
Mesatarja NJVQV			12.90%		16.89%

Burimi: Raportimet e Bashkisë 2021 pranë Ministrisë së Financave dhe Ekonomisë dhe të dhënat e SIFQ

Treguesi i vështirësisë financiare është përkeqësuar në tre vitet e fundit, nga 21.53% në 25.8% (Grafiku nr. 99).

**Grafiku nr.99 Ecuria e Statutit të Vështirësisë Financiare të Bashkisë Roskovec 2019-2021**



Burimi: Raportimet e Bashkisë 2021 pranë Ministrisë së Financave dhe Ekonomisë dhe të dhënat e SIFQ

Sipas raportimit deri në dhjetor, detyrimet janë rreth 176 milionë lekë me detyrime kryesisht për shpenzime kapitale (Tabela nr. 102).

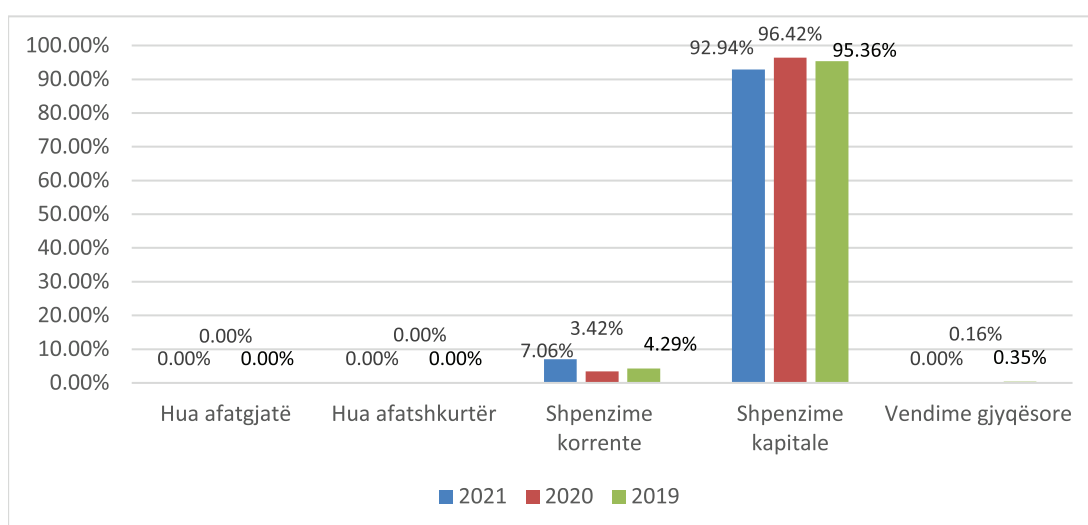
**Tabela nr.103 Struktura e Detajuar e Detyrimeve të Prapambetura të Bashkisë Roskovec, Dhjetor 2021 (në lekë)**

Nr.	Emërtimi	Stoku në vlerë	Totali i shpenzimeve të miratuara për NJVQV-në	Stoku/Shpenzimeve totale të miratuara të NJQV-së
<b>I</b>	<b>Borxhe (a+b)</b>	<b>0</b>	<b>681,804,910</b>	<b>25.80%</b>
<b>a</b>	<b>Hua afatgjatë</b>	<b>0</b>		
a.1	Principali			
a.2	Interesi			
<b>b</b>	<b>Hua afatshkurtër</b>	<b>0</b>		
b.1	Hua			
b.2	Overdrafte			
b.3	Kredi të furnitorëve			
<b>II</b>	<b>Detyrime (a+b+c)</b>	<b>175,882,374</b>		
<b>a</b>	<b>Shpenzime korrente</b>	<b>12,417,753</b>		
a.1	Mallra dhe shërbime	12,417,753		
a.2	Paga dhe sigurime			
a.3	Të tjera			
<b>b</b>	<b>Shpenzime kapitale</b>	<b>163,464,621</b>		
b.1	Institucione buxhetore			
b.2	Subjekte private			
<b>c</b>	<b>Vendime gjyqësore</b>	<b>0</b>		
c.1	Marrëdhënie pune			
c.2	Mallra dhe shërbime			
c.3	Investime			
c.4	Të tjera			
<b>III</b>	<b>Totali (I+II)</b>	<b>175,882,374</b>		

Burimi: Raportimet e Bashkisë 2021 pranë Ministrisë së Financave dhe Ekonomisë dhe të dhënat e SIFQ

Në vitin 2021 kemi rritje të lehtë të detyrimeve për shpenzime korrente, por detyrimet për shpenzime kapitale mbeten mjaft të larta (Grafiku nr. 84).

**Grafiku nr.100 Struktura e detyrimeve të prapambetura të Bashkisë Roskovec 2019-2021**



Burimi: Raportimet e Bashkisë 2021 pranë Ministrisë së Financave dhe Ekonomisë dhe të dhënat e SIFQ



## Bashkia Rrogozhinë

Detyrimet e prapambetura deri në dhjetor 2021 janë 18.23% e shpenzimeve totale të miratuara në Bashkinë e Rrogozhinës, më shumë se 15% duke dëshmuar për një situatë me probleme financiare. Situata është mbi mesataren e vëzhguar mes të gjitha bashkive (12.90%) dhe mbi treguesin e totalit të njësive vendore (12.93%). Në përqindje të shpenzimeve faktike 2021, detyrimet e prapambetura janë 26.77% (Tabela nr.103).

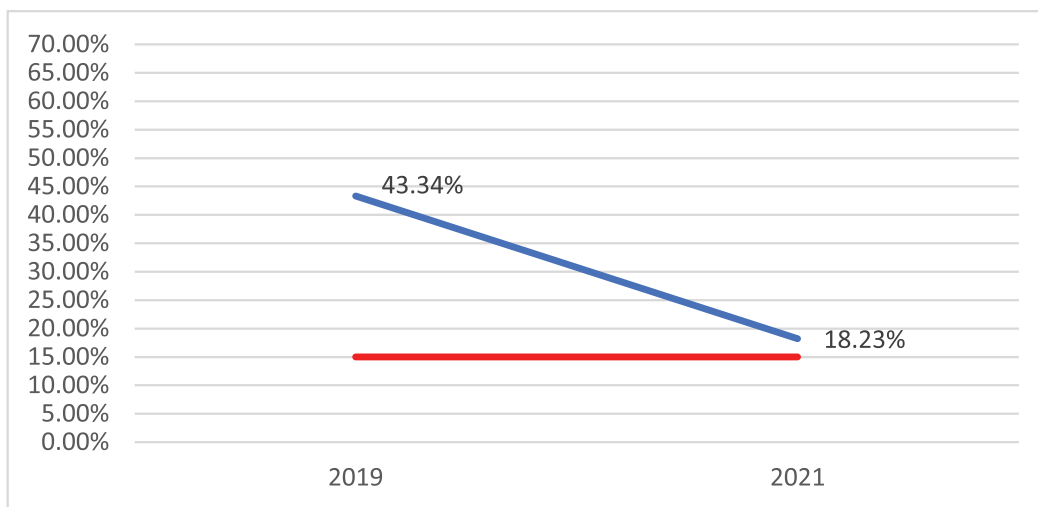
**Tabela nr.104 Detyrimet e prapambetura të Bashkisë Rrogozhinë, Dhjetor 2021**

	Detyrime të Prapambetura	Totali i Shpenzimeve të Planifikuara 2021	% e Detyrimeve ndaj Totalit të Shpenzimeve të Planifikuara	Totali i Shpenzimeve Faktike 2021	% e Detyrimeve ndaj Totalit të Shpenzimeve Faktike
Bashkia Rrogozhinë	93,866,290	514,806,253	18.23%	350,648,670	26.77%
Totali NJVQV	6,463,655,523	74,638,192,344	12.93%	52,075,843,105	12.41%
Mesatarja NJVQV			12.90%		16.89%

Burimi: Raportimet e Bashkisë 2021 pranë Ministrisë së Financave dhe Ekonomisë dhe të dhënat e SIFQ

Treguesi i vështirësisë financiare është përmirësuar dukshëm në tre vitet e fundit, nga 43.34% në 18.23% (Grafiku nr. 83).

**Grafiku nr.101 Ecuria e Statutit të Vështirësisë Financiare të Bashkisë Rrogozhinë 2019-2021**



Burimi: Raportimet e Bashkisë 2021 pranë Ministrisë së Financave dhe Ekonomisë dhe të dhënat e SIFQ

Sipas raportimit deri në dhjetor, detyrimet janë rreth 94 milionë lekë me detyrime kryesisht për shpenzime kapitale (Tabela nr. 104).

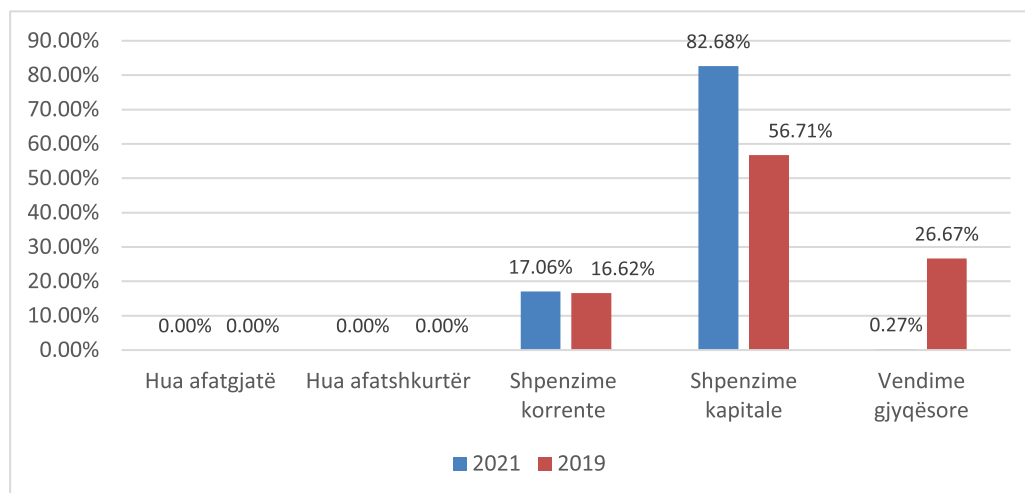
**Tabela nr.105 Struktura e Detajuar e Detyrimeve të Prapambetura të Bashkisë Rrogozhinë, Dhjetor 2021 (në lekë)**

Nr.	Emërtimi	Stoku në vlerë	Totali i shpenzimeve të miratuara për NJVQV-në	Stoku/Shpenzimeve totale të miratuara të NJQV-së
<b>I</b>	<b>Borxhe (a+b)</b>	<b>0</b>	<b>514,806,253</b>	<b>18.23%</b>
<b>a</b>	<b>Hua afatgjatë</b>	<b>0</b>		
a.1	Principali	0		
a.2	Interesi	0		
<b>b</b>	<b>Hua afatshkurtër</b>	<b>0</b>		
b.1	Hua	0		
b.2	Overdrafte	0		
b.3	Kredi të furnitorëve	0		
<b>II</b>	<b>Detyrime (a+b+c)</b>	<b>93,866,290</b>		
<b>a</b>	<b>Shpenzime korrente</b>	<b>16,011,152</b>		
a.1	Mallra dhe shërbime	16,011,152		
a.2	Paga dhe sigurime			
a.3	Të tjera			
<b>b</b>	<b>Shpenzime kapitale</b>	<b>77,605,138</b>		
b.1	Institucione buxhetore			
b.2	Subjekte private			
<b>c</b>	<b>Vendime gjyqësore</b>	<b>250,000</b>		
c.1	Marrëdhënie pune			
c.2	Mallra dhe shërbime			
c.3	Investime			
c.4	Të tjera			
<b>III</b>	<b>Totali (I+II)</b>	<b>93,866,290</b>		

Burimi: Raportimet e Bashkisë 2021 pranë Ministrisë së Financave dhe Ekonomisë dhe të dhënat e SIFQ

Në krahasim me vitin 2019, në vitin 2021 kemi një rritje të detyrimeve për shpenzime kapitale shoqëruar me një shlyerje pothuajse të plotë të detyrimeve për vendimet gjyqësore (Grafiku nr. 102).

**Grafiku nr.102 Struktura e detyrimeve të prapambetura të Bashkisë Rrogozhinë 2019-2021**



Burimi: Raportimet e Bashkisë 2021 pranë Ministrisë së Financave dhe Ekonomisë dhe të dhënat e SIFQ

## Bashkia Sarandë

Detyrimet e prapambetura deri në dhjetor 2021 janë 3.62% e shpenzimeve totale të miratuara në Bashkinë e Sarandës, më pak se 15% duke dëshmuar për një situatë normale financiare. Situata është nën mesataren e vëzhguar mes të gjitha bashkive (12.90%) dhe nën treguesin e totalit të njësisve vendore (12.93%). Në përqindje të shpenzimeve faktike 2021, detyrimet e prapambetura janë 4.67% (Tabela nr. 105).

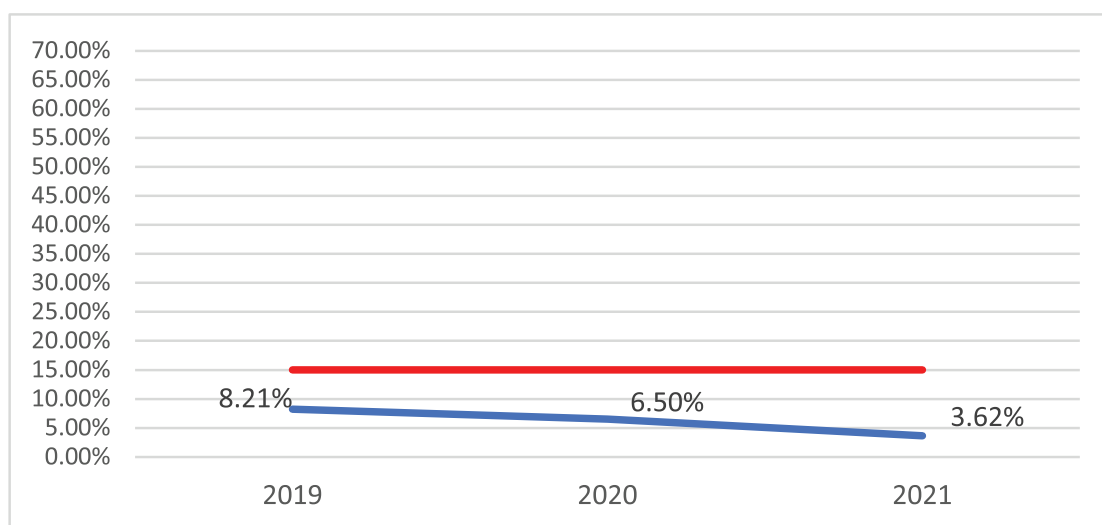
**Tabela nr.106 Detyrimet e prapambetura të Bashkisë Sarandë, Dhjetor 2021**

	Detyrime të Prapambetura	Totali i Shpenzimeve të Planifikuara 2021	% e Detyrimeve ndaj Totalit të Shpenzimeve të Planifikuara	Totali i Shpenzimeve Faktike 2021	% e Detyrimeve ndaj Totalit të Shpenzimeve Faktike
Bashkia Sarandë	30,879,141	854,114,666	3.62%	660,940,442	4.67%
Totali NJVQV	6,463,655,523	74,638,192,344	12.93%	52,075,843,105	12.41%
Mesatarja NJVQV			12.90%		16.89%

Burimi: Raportimet e Bashkisë 2021 pranë Ministrisë së Financave dhe Ekonomisë dhe të dhënat e SIFQ

Treguesi i vështirësisë financiare është reduktuar në tre vitet e fundit, nga 8.21% në 3.62% (Grafiku nr. 103).

**Grafiku nr.103 Ecuria e Statutit të Vështirësisë Financiare të Bashkisë Sarandë 2019-2021**



Burimi: Raportimet e Bashkisë 2021 pranë Ministrisë së Financave dhe Ekonomisë dhe të dhënat e SIFQ

Sipas raportimit deri në dhjetor, detyrimet janë rreth 31 milionë lekë me detyrime kryesisht për shpenzime korrente për mallra dhe shërbime (Tabela nr. 106).

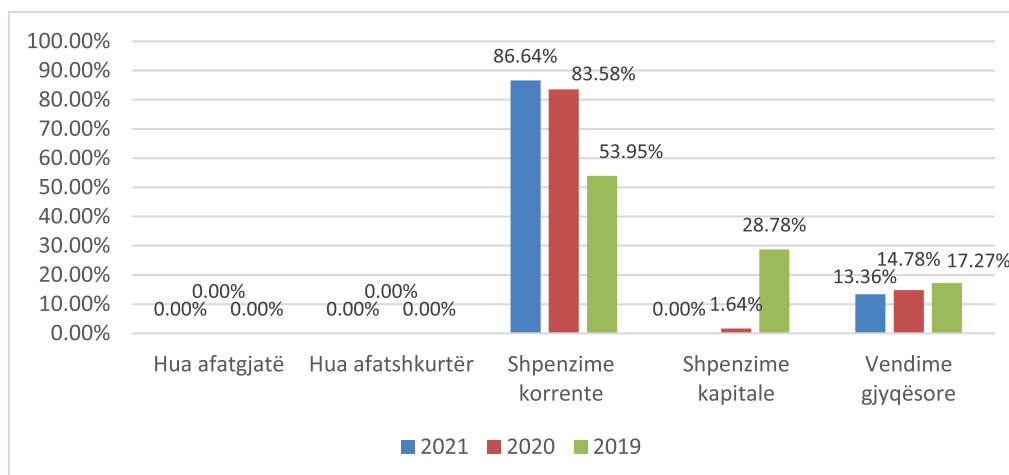
**Tabela nr.107 Struktura e Detajuar e Detyrimeve të Prapambetura të Bashkisë Sarandë, Dhjetor 2021 (në lekë)**

Nr.	Emërtimi	Stoku në vlerë	Totali i shpenzimeve të miratuara për NJVQV-në	Stoku/Shpenzimeve totale të miratuara të NJQV-së
<b>I</b>	<b>Borxhe (a+b)</b>	<b>0</b>	<b>854,114,666</b>	<b>3.62%</b>
<b>a</b>	<b>Hua afatgjatë</b>	<b>0</b>		
a.1	Principali	0		
a.2	Interesi	0		
<b>b</b>	<b>Hua afatshkurtër</b>	<b>0</b>		
b.1	Hua	0		
b.2	Overdrafte	0		
b.3	Kredi të furnitorëve	0		
<b>II</b>	<b>Detyrime (a+b+c)</b>	<b>30,879,141</b>		
<b>a</b>	<b>Shpenzime korrente</b>	<b>26,754,910</b>		
a.1	Mallra dhe shërbime	26,754,910		
a.2	Paga dhe sigurime			
a.3	Të tjera			
<b>b</b>	<b>Shpenzime kapitale</b>	<b>0</b>		
b.1	Institucione buxhetore			
b.2	Subjekte private			
<b>c</b>	<b>Vendime gjyqësore</b>	<b>4,124,231</b>		
c.1	Marrëdhënie pune			
c.2	Mallra dhe shërbime			
c.3	Investime			
c.4	Të tjera			
<b>III</b>	<b>Totali (I+II)</b>	<b>30,879,141</b>		

Burimi: Raportimet e Bashkisë 2021 pranë Ministrisë së Financave dhe Ekonomisë dhe të dhënat e SIFQ

Në krahasim me vitin 2019 e 2020, në vitin 2021 kemi një rritje të detyrimeve për shpenzime korrente shoqëruar me rënien e detyrimeve për shpenzime kapitale dhe vendimet gjyqësore (Grafiku nr. 104).

**Grafiku nr.104 Struktura e detyrimeve të prapambetura të Bashkisë Sarandë 2019-2021**



Burimi: Raportimet e Bashkisë 2021 pranë Ministrisë së Financave dhe Ekonomisë dhe të dhënat e SIFQ

## Bashkia Selenicë

Detyrimet e prapambetura deri në dhjetor 2021 janë 13.18% e shpenzimeve totale të miratuara në Bashkinë e Selenicës, më pak se 15% duke dëshmuar për një situatë normale financiare. Situata është nën mesataren e vëzhguar mes të gjitha bashkive (12.90%) dhe nën treguesin e totalit të njërive vendore (12.93%). Në përqindje të shpenzimeve faktike 2021, detyrimet e prapambetura janë 17.18% (Tabela nr. 107).

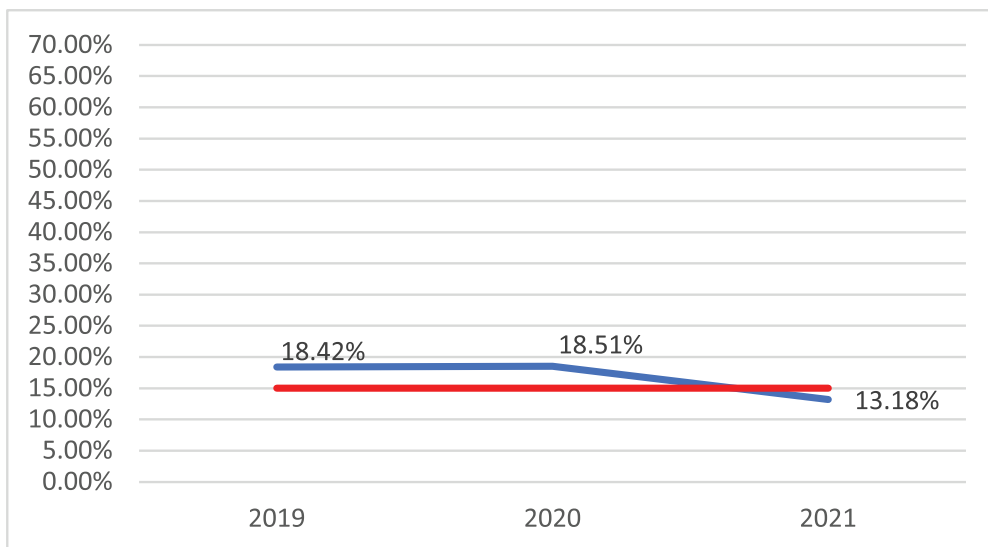
**Tabela nr.108 Detyrimet e prapambetura të Bashkisë Selenicë, Dhjetor 2021**

	Detyrime të Prapambetura	Totali i Shpenzimeve të Planifikuara 2021	% e Detyrimeve ndaj Totalit të Shpenzimeve të Planifikuara	Totali i Shpenzimeve Faktike 2021	% e Detyrimeve ndaj Totalit të Shpenzimeve Faktike
Bashkia Selenicë	54,527,216	413,597,996	13.18%	317,446,081	17.18%
Totali NJVQV	6,463,655,523	74,638,192,344	12.93%	52,075,843,105	12.41%
Mesatarja NJVQV			12.90%		16.89%

Burimi: Raportimet e Bashkisë 2021 pranë Ministrisë së Financave dhe Ekonomisë dhe të dhënat e SIFQ

Treguesi i vështirësisë financiare është përmirësuar në tre vitet e fundit, duke u reduktuar nga 18.42% në 13.18% (Grafiku nr. 83).

**Grafiku nr.105 Ecuria e Statutit të Vështirësisë Financiare të Bashkisë Selenicë 2019-2021**



Burimi: Raportimet e Bashkisë 2021 pranë Ministrisë së Financave dhe Ekonomisë dhe të dhënat e SIFQ

Sipas raportimit deri në dhjetor, detyrimet janë rreth 55 milionë lekë me detyrime kryesisht për shpenzime kapitale e korrente (Tabela nr. 108).

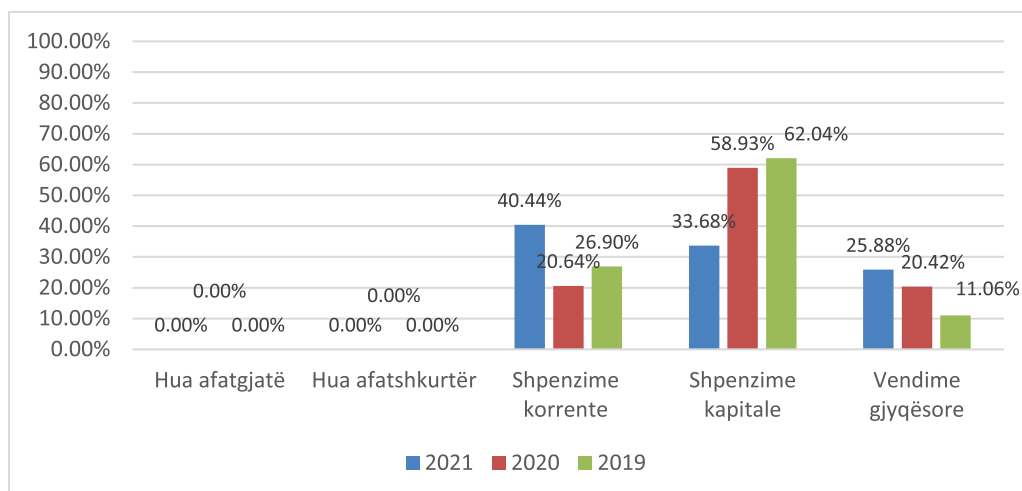
**Tabela nr.109 Struktura e Detajuar e Detyrimeve të Prapambetura të Bashkisë Selenicë, Dhjetor 2021 (në lekë)**

Nr.	Emërtimi	Stoku në vlerë	Totali i shpenzimeve të miratuara për NJVQV-në	Stoku/Shpenzimeve totale të miratuara të NJQV-së
<b>I</b>	<b>Borxhe (a+b)</b>	<b>0</b>	<b>413,597,996</b>	<b>13.18%</b>
<b>a</b>	<b>Hua afatgjatë</b>	<b>0</b>		
a.1	Principali	0		
a.2	Interesi	0		
<b>b</b>	<b>Hua afatshkurtër</b>	<b>0</b>		
b.1	Hua	0		
b.2	Overdrafte	0		
b.3	Kredi të furnitorëve	0		
<b>II</b>	<b>Detyrime (a+b+c)</b>	<b>54,527,216</b>		
<b>a</b>	<b>Shpenzime korrente</b>	<b>22,048,885</b>		
a.1	Mallra dhe shërbime	13,107,937		
a.2	Paga dhe sigurime	299,262		
a.3	Të tjera	8,641,686		
<b>b</b>	<b>Shpenzime kapitale</b>	<b>18,365,962</b>		
b.1	Institucione buxhetore			
b.2	Subjekte private			
<b>c</b>	<b>Vendime gjyqësore</b>	<b>14,112,369</b>		
c.1	Marrëdhënie pune			
c.2	Mallra dhe shërbime			
c.3	Investime			
c.4	Të tjera			
<b>III</b>	<b>Totali (I+II)</b>	<b>54,527,216</b>		

Burimi: Raportimet e Bashkisë 2021 pranë Ministrisë së Financave dhe Ekonomisë dhe të dhënat e SIFQ

Në krahasim me vitin 2019 e 2020, në vitin 2021 kemi një ridimensionim të detyrimeve nga ato për shpenzime kapitale në ato për shpenzime korrente dhe një rritje të detyrimeve për vendimet gjyqësore (Grafiku nr. 106).

**Grafiku nr.106 Struktura e detyrimeve të prapambetura të Bashkisë Selenicë 2019-2021**



Burimi: Raportimet e Bashkisë 2021 pranë Ministrisë së Financave dhe Ekonomisë dhe të dhënat e SIFQ

## Bashkia Skrapar

Detyrimet e prapambetura deri në dhjetor 2021 janë 8.12% e shpenzimeve totale të miratuara në Bashkinë e Skraparit, më pak se 15% duke dëshmuar për një situatë normale financiare. Situata është nën mesataren e vëzhguar mes të gjitha bashkive (12.90%) dhe nën treguesin e totalit të njërive vendore (12.93%). Në përqindje të shpenzimeve faktike 2021, detyrimet e prapambetura janë 9.20% (Tabela nr. 109).

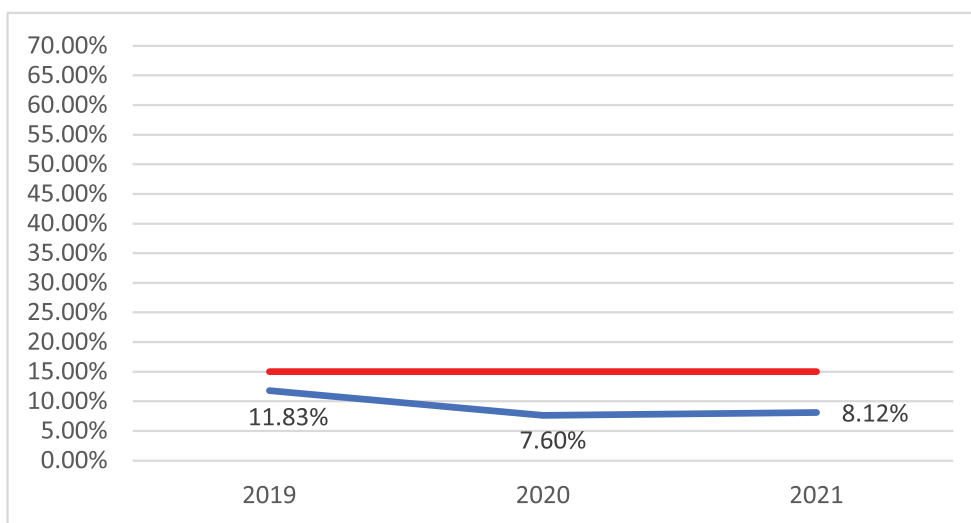
**Tabela nr.110 Detyrimet e prapambetura të Bashkisë Skrapar, Dhjetor 2021**

	Detyrime të Prapambetura	Totali i Shpenzimeve të Planifikuara 2021	% e Detyrimeve ndaj Totalit të Shpenzimeve të Planifikuara	Totali i Shpenzimeve Faktike 2021	% e Detyrimeve ndaj Totalit të Shpenzimeve Faktike
Bashkia Skrapar	26,725,675	329,024,264	8.12%	290,563,331	9.20%
Totali NJVQV	6,463,655,523	74,638,192,344	12.93%	52,075,843,105	12.41%
Mesatarja NJVQV			12.90%		16.89%

Burimi: Raportimet e Bashkisë 2021 pranë Ministrisë së Financave dhe Ekonomisë dhe të dhënat e SIFQ

Treguesi i vështirësisë financiare është përmirësuar në tre vitet e fundit, duke u reduktuar nga 11.83% në 8.12% (Grafiku nr. 107).

**Grafiku nr.107 Ecuria e Statutit të Vështirësisë Financiare të Bashkisë Skrapar 2019-2021**



Burimi: Raportimet e Bashkisë 2021 pranë Ministrisë së Financave dhe Ekonomisë dhe të dhënat e SIFQ

Sipas raportimit deri në dhjetor, detyrimet janë rreth 27 milionë lekë me detyrime kryesisht për shpenzime korrente për mallra e shërbime (Tabela nr. 110).

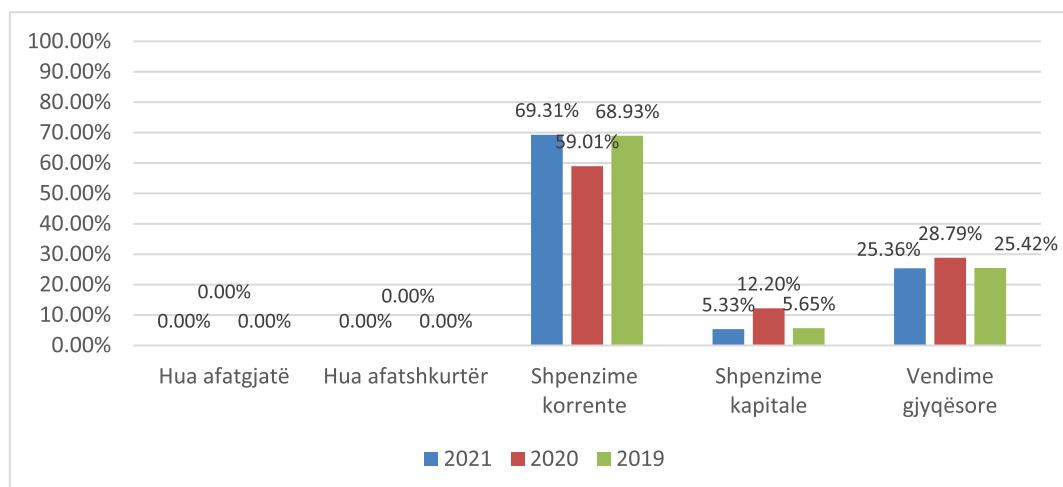
**Tabela nr.111 Struktura e Detajuar e Detyrimeve të Prapambetura të Bashkisë Skrapar, Dhjetor 2021 (në lekë)**

Nr.	Emërtimi	Stoku në vlerë	Totali i shpenzimeve të miratuara për NJVQV-në	Stoku/Shpenzimeve totale të miratuara të NJQV-së
<b>I</b>	<b>Borxhe (a+b)</b>	<b>0</b>	<b>329,024,264</b>	<b>8.12%</b>
<b>a</b>	<b>Hua afatgjatë</b>	<b>0</b>		
a.1	Principali			
a.2	Interesi			
<b>b</b>	<b>Hua afatshkurtër</b>	<b>0</b>		
b.1	Hua			
b.2	Overdrafte			
b.3	Kredi të furnitorëve			
<b>II</b>	<b>Detyrime (a+b+c)</b>	<b>26,725,675</b>		
<b>a</b>	<b>Shpenzime korrente</b>	<b>18,523,472</b>		
a.1	Mallra dhe shërbime	10,512,315		
a.2	Paga dhe sigurime			
a.3	Të tjera	8,011,157		
<b>b</b>	<b>Shpenzime kapitale</b>	<b>1,424,996</b>		
b.1	Institucione buxhetore			
b.2	Subjekte private			
<b>c</b>	<b>Vendime gjyqësore</b>	<b>6,777,207</b>		
c.1	Marrëdhënie pune			
c.2	Mallra dhe shërbime			
c.3	Investime			
c.4	Të tjera			
<b>III</b>	<b>Totali (I+II)</b>	<b>26,725,675</b>		

Burimi: Raportimet e Bashkisë 2021 pranë Ministrisë së Financave dhe Ekonomisë dhe të dhënat e SIFQ

Në krahasim me vitin 2020, në vitin 2021 kemi një ridimensionim të detyrimeve nga ato për shpenzime kapitale në ato për shpenzime korrente dhe detyrimet për vendimet gjyqësore mbeten të larta (Grafiku nr. 108).

**Grafiku nr.108 Struktura e detyrimeve të prapambetura të Bashkisë Skrapar 2019-2021**



Burimi: Raportimet e Bashkisë 2021 pranë Ministrisë së Financave dhe Ekonomisë dhe të dhënat e SIFQ



## Bashkia Shijak

Detyrimet e prapambetura deri në dhjetor 2021 janë 1.31% e shpenzimeve totale të miratuara në Bashkinë e Shijakut, më pak se 15% duke dëshmuar për një situatë normale financiare. Situata është nën mesataren e vëzhguar mes të gjitha bashkive (12.90%) dhe nën treguesin e totalit të njërive vendore (12.93%). Në përqindje të shpenzimeve faktike 2021, detyrimet e prapambetura janë 1.88% (Tabela nr. 111).

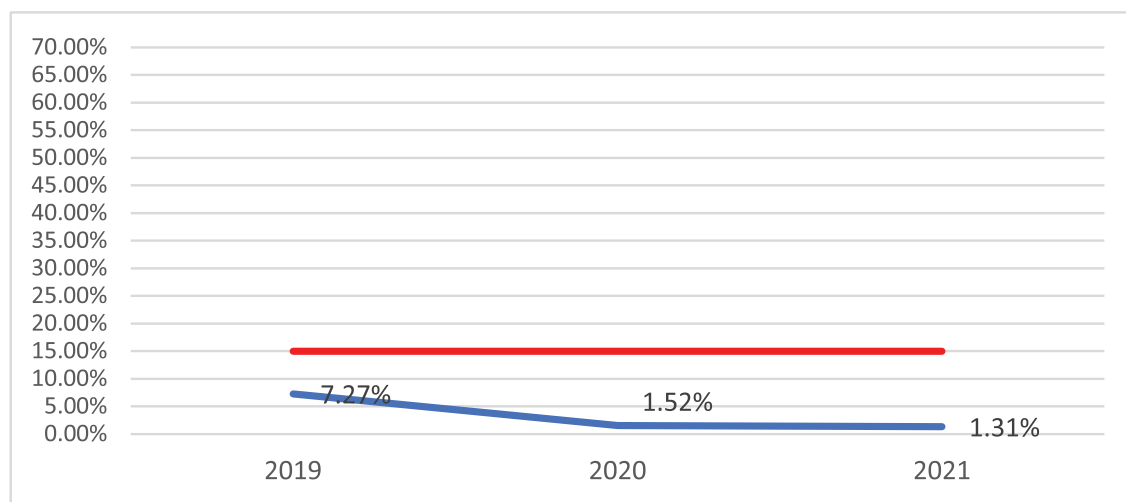
**Tabela nr.112 Detyrimet e prapambetura të Bashkisë Shijak, Dhjetor 2021**

	Detyrime të Prapambetura	Totali i Shpenzimeve të Planifikuara 2021	% e Detyrimeve ndaj Totalit të Shpenzimeve të Planifikuara	Totali i Shpenzimeve Faktike 2021	% e Detyrimeve ndaj Totalit të Shpenzimeve Faktike
Bashkia Shijak	7,114,212	541,808,321	1.31%	379,031,242	1.88%
Totali NJVQV	6,463,655,523	74,638,192,344	12.93%	52,075,843,105	12.41%
Mesatarja NJVQV			12.90%		16.89%

Burimi: Raportimet e Bashkisë 2021 pranë Ministrisë së Financave dhe Ekonomisë dhe të dhënat e SIFQ

Treguesi i vështirësisë financiare ka qenë mjaft i ulët në tre vitet e fundit, dhe është reduktuar nga 7.27% në 1.31% (Grafiku nr. 109).

**Grafiku nr.109 Ecuria e Statutit të Vështirësisë Financiare të Bashkisë Shijak 2019-2021**



Burimi: Raportimet e Bashkisë 2021 pranë Ministrisë së Financave dhe Ekonomisë dhe të dhënat e SIFQ

Sipas raportimit deri në dhjetor, detyrimet janë rreth 7 milionë lekë me detyrime vetëm për vendime gjyqësore (Tabela nr. 112).

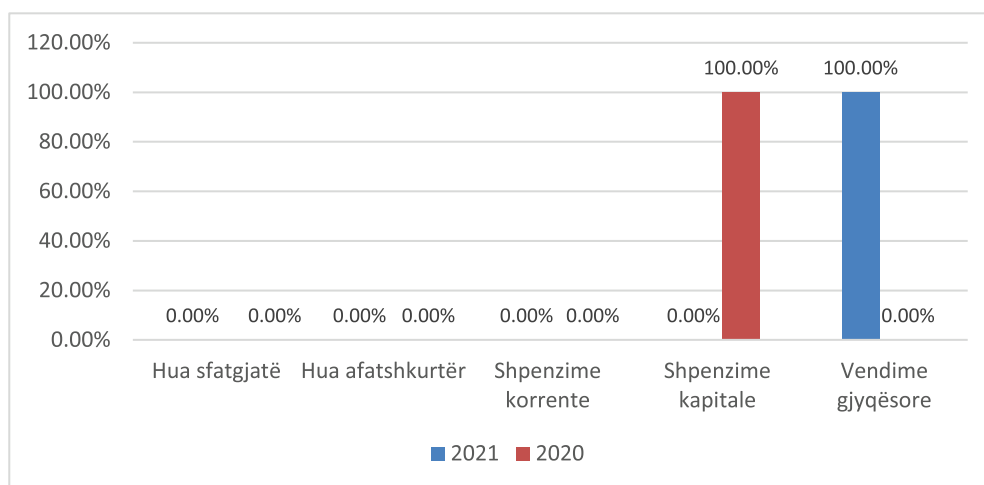
**Tabela nr.113 Struktura e Detajuar e Detyrimeve të Prapambetura të Bashkisë Shijak, Dhjetor 2021 (në lekë)**

Nr.	Emërtimi	Stoku në vlerë	Totali i shpenzimeve të miratuara për NJVQV-në	Stoku/Shpenzimeve totale të miratuara të NJQV-së
<b>I</b>	<b>Borxhe (a+b)</b>	<b>0</b>	<b>541,808,321</b>	<b>1.31%</b>
<b>a</b>	<b>Hua afatgjatë</b>	<b>0</b>		
a.1	Principali			
a.2	Interesi			
<b>b</b>	<b>Hua afatshkurtër</b>	<b>0</b>		
b.1	Hua			
b.2	Overdrafte			
b.3	Kredi të furnitorëve			
<b>II</b>	<b>Detyrime (a+b+c)</b>	<b>7,114,212</b>		
<b>a</b>	<b>Shpenzime korrente</b>	<b>0</b>		
a.1	Mallra dhe shërbime			
a.2	Paga dhe sigurime	0		
a.3	Të tjera			
<b>b</b>	<b>Shpenzime kapitale</b>	<b>0</b>		
b.1	Institucione buxhetore			
b.2	Subjekte private			
<b>c</b>	<b>Vendime gjyqësore</b>	<b>7,114,212</b>		
c.1	Marrëdhënie pune			
c.2	Mallra dhe shërbime			
c.3	Investime			
c.4	Të tjera			
<b>III</b>	<b>Totali (I+II)</b>	<b>7,114,212</b>		

Burimi: Raportimet e Bashkisë 2021 pranë Ministrisë së Financave dhe Ekonomisë dhe të dhënat e SIFQ

Në krahasim me vitin 2020, në vitin 2021 kemi një ridimensionim të detyrimeve nga ato për shpenzime kapitale në ato për vendime gjyqësore (Grafiku nr. 110).

**Grafiku nr.110 Struktura e detyrimeve të prapambetura të Bashkisë Shijak 2020-2021**



Burimi: Raportimet e Bashkisë 2021 pranë Ministrisë së Financave dhe Ekonomisë dhe të dhënat e SIFQ

## Bashkia Shkodër

Detyrimet e prapambetura deri në dhjetor 2021 janë 0.13% e shpenzimeve totale të miratuara në Bashkinë e Shkodrës, pothuajse zero duke dëshmuar për një situatë normale financiare. Situata është nën mesataren e vëzhguar mes të gjitha bashkive (12.90%) dhe nën treguesin e totalit të njërive vendore (12.93%). Në përqindje të shpenzimeve faktike 2021, detyrimet e prapambetura janë 0.19% (Tabela nr. 113).

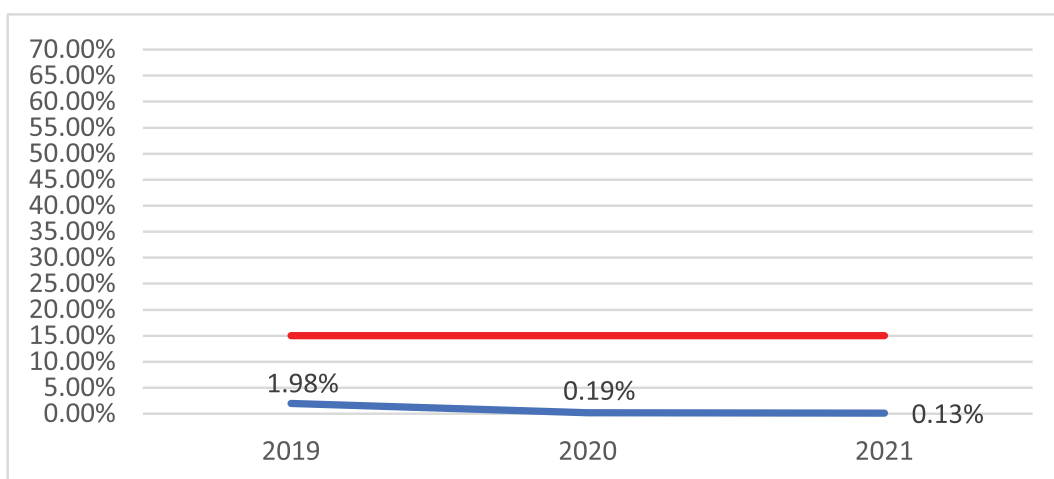
**Tabela nr.114 Detyrimet e prapambetura të Bashkisë Shkodër, Dhjetor 2021**

	Detyrime të Prapambetura	Totali i Shpenzimeve të Planifikuara 2021	% e Detyrimeve ndaj Totalit të Shpenzimeve të Planifikuara	Totali i Shpenzimeve Faktike 2021	% e Detyrimeve ndaj Totalit të Shpenzimeve Faktike
Bashkia Shkodër	3,376,220	2,608,118,755	0.13%	1,733,965,011	0.19%
Totali NJVQV	6,463,655,523	74,638,192,344	12.93%	52,075,843,105	12.41%
Mesatarja NJVQV			12.90%		16.89%

Burimi: Raportimet e Bashkisë 2021 pranë Ministrisë së Financave dhe Ekonomisë dhe të dhënat e SIFQ

Treguesi i vështirësisë financiare ka qenë mjaft i ulët në tre vitet e fundit, duke arritur në 2021 vlera pothuajse zero (Grafiku nr. 111).

**Grafiku nr.111 Ecuria e Statutit të Vështirësisë Financiare të Bashkisë Shkodër 2019-2021**



Burimi: Raportimet e Bashkisë 2021 pranë Ministrisë së Financave dhe Ekonomisë dhe të dhënat e SIFQ

Sipas raportimit deri në dhjetor, detyrimet janë rreth 3 milionë lekë me detyrime kryesisht për shpenzime kapitale (Tabela nr. 114).

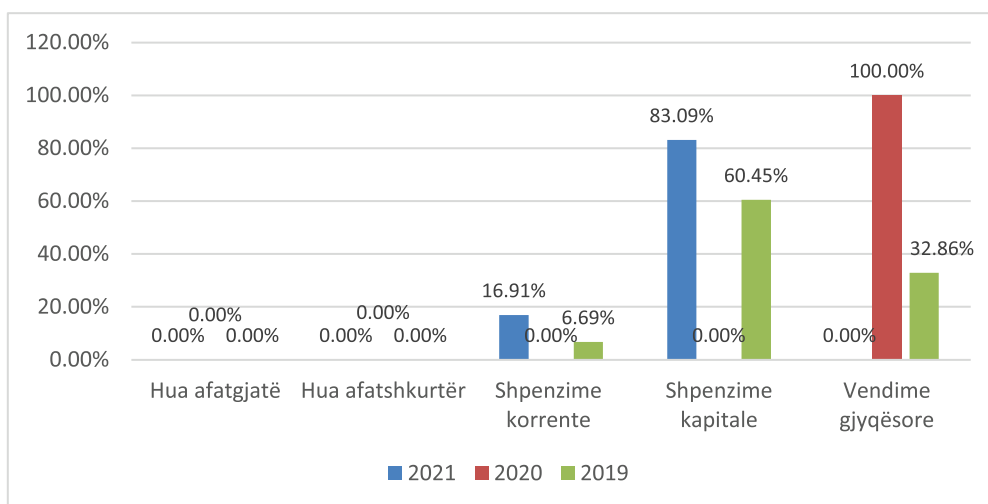
**Tabela nr.115 Struktura e Detajuar e Detyrimeve të Prapambetura të Bashkisë Shkodër, Dhjetor 2021 (në lekë)**

Nr.	Emërtimi	Stoku në vlerë	Totali i shpenzimeve të miratuara për NJVQV-në	Stoku/Shpenzimeve totale të miratuara të NJQV-së
<b>I</b>	<b>Borxhe (a+b)</b>	<b>0</b>	<b>2,608,118,755</b>	<b>0.13%</b>
<b>a</b>	<b>Hua afatgjatë</b>	<b>0</b>		
a.1	Principali			
a.2	Interesi			
<b>b</b>	<b>Hua afatshkurtër</b>	<b>0</b>		
b.1	Hua			
b.2	Overdrafte			
b.3	Kredi të furnitorëve			
<b>II</b>	<b>Detyrime (a+b+c)</b>	<b>3,376,220</b>		
<b>a</b>	<b>Shpenzime korrente</b>	<b>571,032</b>		
a.1	Mallra dhe shërbime	311,394		
a.2	Paga dhe sigurime	17,676		
a.3	Të tjera	241,962		
<b>b</b>	<b>Shpenzime kapitale</b>	<b>2,805,188</b>		
b.1	Institucione buxhetore			
b.2	Subjekte private			
<b>c</b>	<b>Vendime gjyqësore</b>	<b>0</b>		
c.1	Marrëdhënie pune			
c.2	Mallra dhe shërbime			
c.3	Investime			
c.4	Të tjera			
<b>III</b>	<b>Totali (I+II)</b>	<b>3,376,220</b>		

Burimi: Raportimet e Bashkisë 2021 pranë Ministrisë së Financave dhe Ekonomisë dhe të dhënat e SIFQ

Në krahasim me vitin 2019 e 2020, në vitin 2021 kemi një rritje të detyrimeve për shpenzime kapitale dhe ato korrente, ndërkohë që detyrimet për vendime gjyqësore janë shyer plotësisht (Grafiku nr. 112).

**Grafiku nr.112 Struktura e detyrimeve të prapambetura të Bashkisë Shkodër 2019-2021**



Burimi: Raportimet e Bashkisë 2021 pranë Ministrisë së Financave dhe Ekonomisë dhe të dhënat e SIFQ

## Bashkia Tepelenë

Detyrimet e prapambetura deri në dhjetor 2021 janë 17.53% e shpenzimeve totale të miratuara në Bashkinë e Tepelenës, më shumë se 15% duke dëshmuar për një situatë me probleme financiare. Situata është mbi mesataren e vëzhguar mes të gjitha bashkive (12.90%) dhe mbi treguesin e totalit të njërive vendore (12.93%). Në përqindje të shpenzimeve faktike 2021, detyrimet e prapambetura janë 17.87% (Tabela nr. 115).

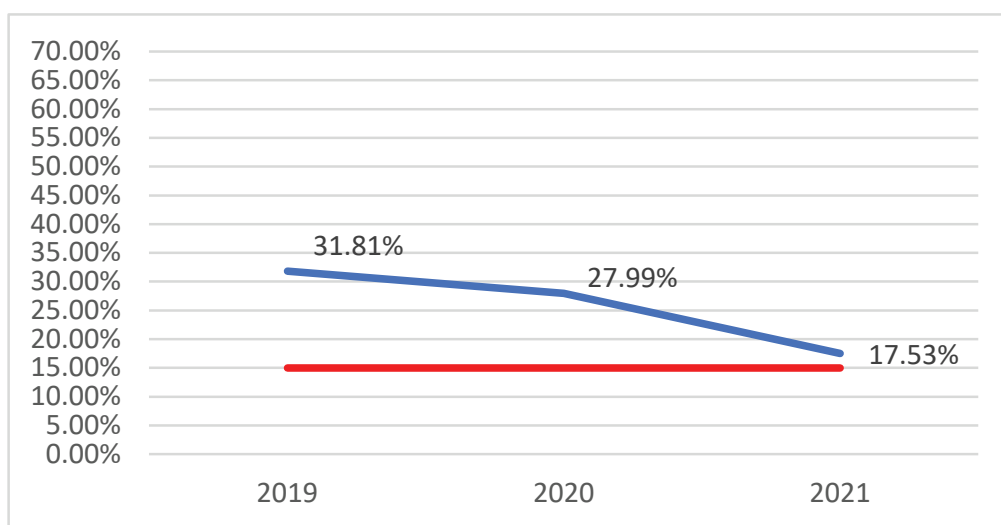
**Tabela nr.116 Detyrimet e prapambetura të Bashkisë Tepelenë, Dhjetor 2021**

	Detyrime të Prapambetura	Totali i Shpenzimeve të Planifikuara 2021	% e Detyrimeve ndaj Totalit të Shpenzimeve të Planifikuara	Totali i Shpenzimeve Faktike 2021	% e Detyrimeve ndaj Totalit të Shpenzimeve Faktike
Bashkia Tepelenë	39,180,517	223,565,921	17.53%	219,212,880	17.87%
Totali NJVQV	6,463,655,523	74,638,192,344	12.93%	52,075,843,105	12.41%
Mesatarja NJVQV			12.90%		16.89%

Burimi: Raportimet e Bashkisë 2021 pranë Ministrisë së Financave dhe Ekonomisë dhe të dhënat e SIFQ

Treguesi i vështirësisë financiare është përmirësuar në tre vitet e fundit, nga 31.81% në 2019 në 17.53% në 2021 (Grafiku nr. 113).

**Grafiku nr.113 Ecuria e Statutit të Vështirësisë Financiare të Bashkisë Tepelenë 2019-2021**



Burimi: Raportimet e Bashkisë 2021 pranë Ministrisë së Financave dhe Ekonomisë dhe të dhënat e SIFQ

Sipas raportimit deri në dhjetor, detyrimet janë rreth 39 milionë lekë me detyrime kryesisht për shpenzime korrente për mallra e shërbime (Tabela nr. 116).

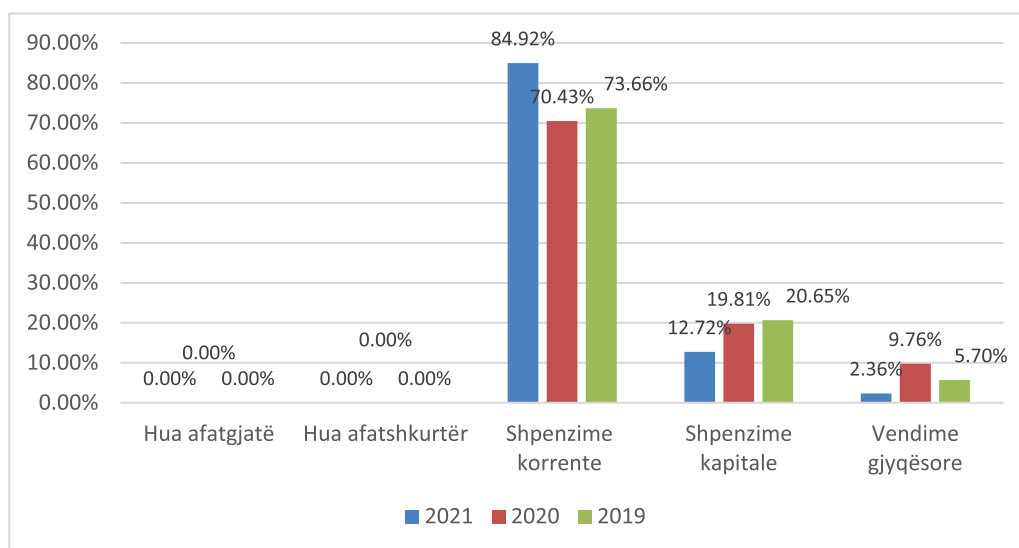
**Tabela nr.117 Struktura e Detajuar e Detyrimeve të Prapambetura të Bashkisë Tepelenë, Dhjetor 2021 (në lekë)**

Nr.	Emërtimi	Stoku në vlerë	Totali i shpenzimeve të miratuara për NJVQV-në	Stoku/Shpenzimeve totale të miratuara të NJQV-së
<b>I</b>	<b>Borxhe (a+b)</b>	<b>0</b>	<b>223,565,921</b>	<b>17.53%</b>
<b>a</b>	<b>Hua afatgjatë</b>	<b>0</b>		
a.1	Principali			
a.2	Interesi			
<b>b</b>	<b>Hua afatshkurtër</b>	<b>0</b>		
b.1	Hua			
b.2	Overdrafte			
b.3	Kredi të furnitorëve			
<b>II</b>	<b>Detyrime (a+b+c)</b>	<b>39,180,517</b>		
<b>a</b>	<b>Shpenzime korrente</b>	<b>33,272,289</b>		
a.1	Mallra dhe shërbime	25,930,918		
a.2	Paga dhe sigurime			
a.3	Të tjera	7,341,371		
<b>b</b>	<b>Shpenzime kapitale</b>	<b>4,983,229</b>		
b.1	Institucione buxhetore			
b.2	Subjekte private			
<b>c</b>	<b>Vendime gjyqësore</b>	<b>924,999</b>		
c.1	Marrëdhënie pune			
c.2	Mallra dhe shërbime			
c.3	Investime			
c.4	Të tjera			
<b>III</b>	<b>Totali (I+II)</b>	<b>39,180,517</b>		

Burimi: Raportimet e Bashkisë 2021 pranë Ministrisë së Financave dhe Ekonomisë dhe të dhënat e SIFQ

Në krahasim me vitin 2019 e 2020, në vitin 2021 kemi një rritje të detyrimeve për shpenzime korrente dhe një rënie të detyrimeve për shpenzime kapitale e vendime gjyqësore (Grafiku nr. 114).

**Grafiku nr.114 Struktura e detyrimeve të prapambetura të Bashkisë Tepelenë 2019-2021**



Burimi: Raportimet e Bashkisë 2021 pranë Ministrisë së Financave dhe Ekonomisë dhe të dhënat e SIFQ

## Bashkia Tiranë

Detyrimet e prapambetura deri në dhjetor 2021 janë 2.54% e shpenzimeve totale të miratuara në Bashkinë e Tiranës, më pak se 15% duke dëshmuar për një situatë normale financiare. Situata është nën mesataren e vëzhguar mes të gjitha bashkive (12.90%) dhe nën treguesin e totalit të njërive vendore (12.93%). Në përqindje të shpenzimeve faktike 2021, detyrimet e prapambetura janë 3.94% (Tabela nr. 117).

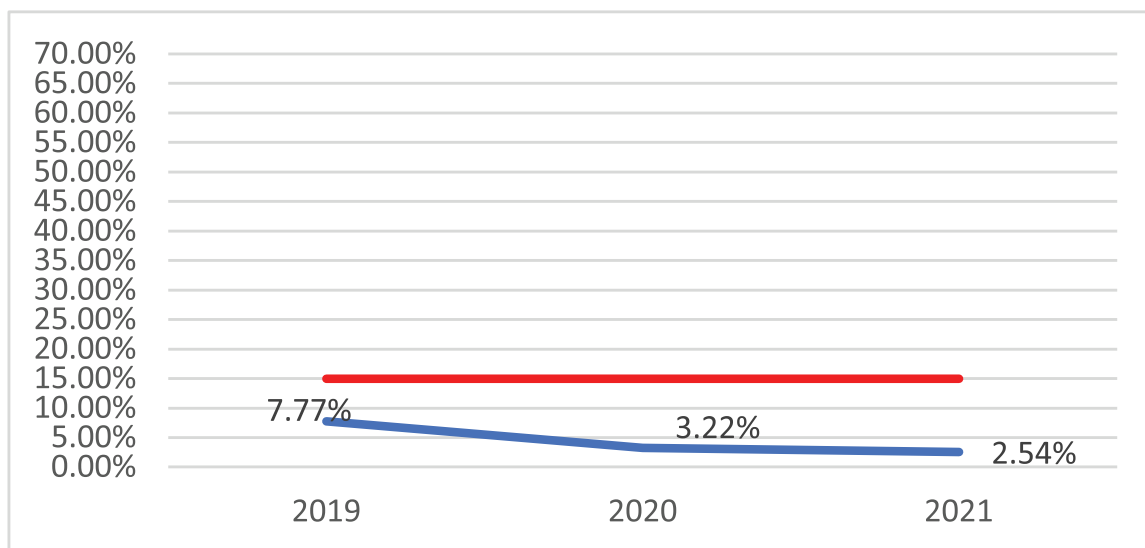
**Tabela nr.118 Detyrimet e prapambetura të Bashkisë Tiranë, Dhjetor 2021**

	Detyrime të Prapambetura	Totali i Shpenzimeve të Planifikuara 2021	% e Detyrimeve ndaj Totalit të Shpenzimeve të Planifikuara	Totali i Shpenzimeve Faktike 2021	% e Detyrimeve ndaj Totalit të Shpenzimeve Faktike
Bashkia Tiranë	632,346,695	24,930,468,791	2.54%	16,054,802,205	3.94%
Totali NJVQV	6,463,655,523	74,638,192,344	12.93%	52,075,843,105	12.41%
Mesatarja NJVQV			12.90%		16.89%

Burimi: Raportimet e Bashkisë 2021 pranë Ministrisë së Financave dhe Ekonomisë dhe të dhënat e SIFQ

Treguesi i vështirësisë financiare ka qenë i ulët në tre vitet e fundit, duke u reduktuar nga 7.77% në 2.54% (Grafiku nr. 115).

**Grafiku nr.115 Ecuria e Statutit të Vështirësisë Financiare të Bashkisë Tiranë 2019-2021**



Burimi: Raportimet e Bashkisë 2021 pranë Ministrisë së Financave dhe Ekonomisë dhe të dhënat e SIFQ

Sipas raportimit deri në dhjetor, detyrimet janë rreth 632 milionë lekë me detyrime kryesisht për shpenzime kapitale dhe korrente (Tabela nr. 118).

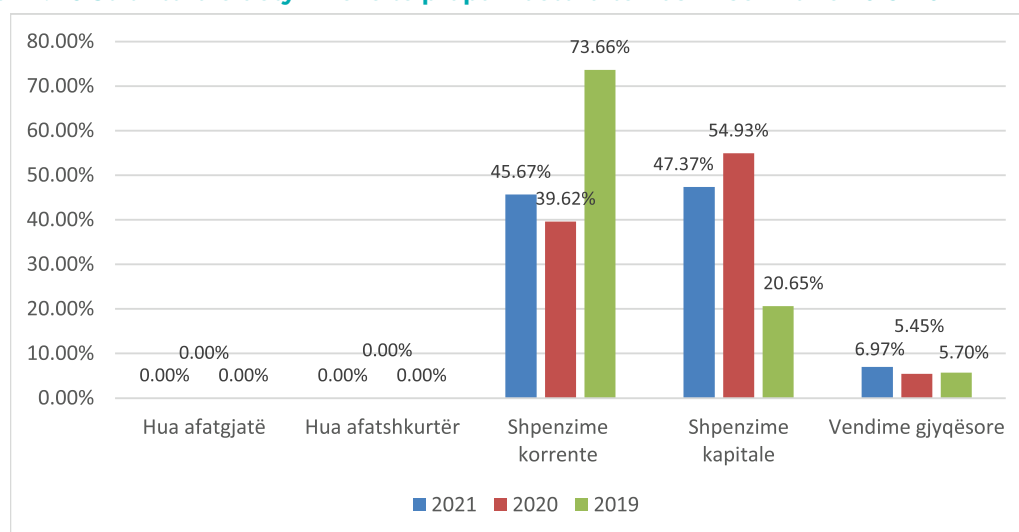
**Tabela nr.119 Struktura e Detajuar e Detyrimeve të Prapambetura të Bashkisë Mirditë, Dhjetor 2021 (në lekë)**

Nr.	Emërtimi	Stoku në vlerë	Totali i shpenzimeve të miratuara për NJVQV-në	Stoku/Shpenzimeve totale të miratuara të NJQV-së
<b>I</b>	<b>Borxhe (a+b)</b>	<b>0</b>	<b>24,930,468,791</b>	<b>2.54%</b>
<b>a</b>	<b>Hua afatgjatë</b>	<b>0</b>		
a.1	Principali			
a.2	Interesi			
<b>b</b>	<b>Hua afatshkurtër</b>	<b>0</b>		
b.1	Hua			
b.2	Overdrafte			
b.3	Kredi të furnitorëve			
<b>II</b>	<b>Detyrime (a+b+c)</b>	<b>632,346,695</b>		
<b>a</b>	<b>Shpenzime korrente</b>	<b>288,768,368</b>		
a.1	Mallra dhe shërbime	146,265,379		
a.2	Paga dhe sigurime	9,859,151		
a.3	Të tjera	132,643,838		
<b>b</b>	<b>Shpenzime kapitale</b>	<b>299,531,815</b>		
b.1	Institucione buxhetore			
b.2	Subjekte private			
<b>c</b>	<b>Vendime gjyqësore</b>	<b>44,046,512</b>		
c.1	Marrëdhënie pune			
c.2	Mallra dhe shërbime			
c.3	Investime			
c.4	Të tjera			
<b>III</b>	<b>Totali (I+II)</b>	<b>632,346,695</b>		

Burimi: Raportimet e Bashkisë 2021 pranë Ministrisë së Financave dhe Ekonomisë dhe të dhënat e SIFQ

Në krahasim me vitin 2020, në vitin 2021 kemi një rritje të detyrimeve për shpenzime korrente dhe vendimet gjyqësore ndërkohë që ato për shpenzime kapitale janë reduktuar (Grafiku nr. 116).

**Grafiku nr.116 Struktura e detyrimeve të prapambetura të Bashkisë Tiranë 2019-2021**



Burimi: Raportimet e Bashkisë 2021 pranë Ministrisë së Financave dhe Ekonomisë dhe të dhënat e SIFQ



## Bashkia Tropojë

Detyrimet e prapambetura deri në dhjetor 2021 janë 16.94% e shpenzimeve totale të miratuara në Bashkinë e Tropojës, më shumë se 15% duke dëshmuar për një situatë me probleme financiare. Situata është mbi mesataren e vëzhguar mes të gjitha bashkive (12.90%) dhe mbi treguesin e totalit të njësive vendore (12.93%). Në përqindje të shpenzimeve faktike 2021, detyrimet e prapambetura janë 17.41% (Tabela nr. 119).

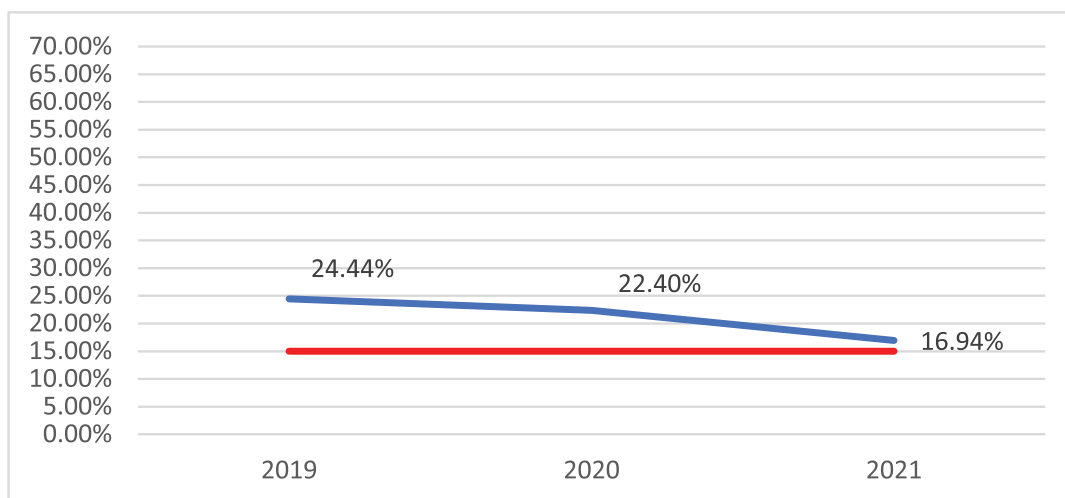
**Tabela nr.120 Detyrimet e prapambetura të Bashkisë Tropojë, Dhjetor 2021**

	Detyrime të Prapambetura	Totali i Shpenzimeve të Planifikuara 2021	% e Detyrimeve ndaj Totalit të Shpenzimeve të Planifikuara	Totali i Shpenzimeve Faktike 2021	% e Detyrimeve ndaj Totalit të Shpenzimeve Faktike
Bashkia Tropojë	77,234,977	455,902,030	16.94%	443,659,446	17.41%
Totali NJVQV	6,463,655,523	74,638,192,344	12.93%	52,075,843,105	12.41%
Mesatarja NJVQV			12.90%		16.89%

Burimi: Raportimet e Bashkisë 2021 pranë Ministrisë së Financave dhe Ekonomisë dhe të dhënat e SIFQ

Treguesi i vështirësisë financiare është përmirësuar në tre vitet e fundit, duke u reduktuar nga 24.44% në 16.94% (Grafiku nr. 117).

**Grafiku nr.117 Ecuria e Statutit të Vështirësisë Financiare të Bashkisë Tropojë 2019-2021**



Burimi: Raportimet e Bashkisë 2021 pranë Ministrisë së Financave dhe Ekonomisë dhe të dhënat e SIFQ

Sipas raportimit deri në dhjetor, detyrimet janë rreth 77 milionë lekë me detyrime kryesisht për shpenzime kapitale (Tabela nr. 120).

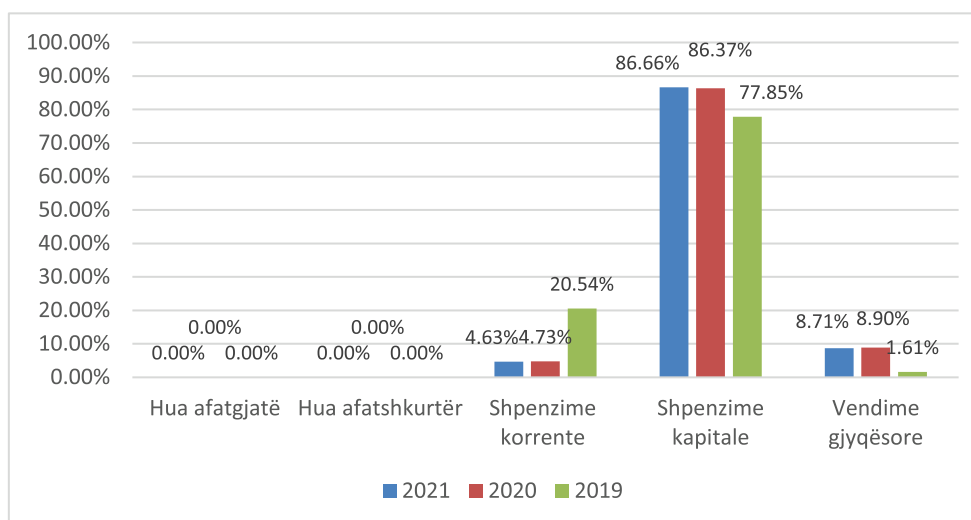
**Tabela nr.121 Struktura e Detajuar e Detyrimeve të Prapambetura të Bashkisë Tropojë, Dhjetor 2021 (në lekë)**

Nr.	Emërtimi	Stoku në vlerë	Totali i shpenzimeve të miratuara për NJVQV-në	Stoku/Shpenzimeve totale të miratuara të NJQV-së
<b>I</b>	<b>Borxhe (a+b)</b>	<b>0</b>	<b>455,902,030</b>	<b>16.94%</b>
<b>a</b>	<b>Hua afatgjatë</b>	<b>0</b>		
a.1	Principali			
a.2	Interesi			
<b>b</b>	<b>Hua afatshkurtër</b>	<b>0</b>		
b.1	Hua			
b.2	Overdrafte			
b.3	Kredi të furnitorëve			
<b>II</b>	<b>Detyrime (a+b+c)</b>	<b>77,234,977</b>		
<b>a</b>	<b>Shpenzime korrente</b>	<b>3,574,046</b>		
a.1	Mallra dhe shërbime	3,574,046		
a.2	Paga dhe sigurime			
a.3	Të tjera			
<b>b</b>	<b>Shpenzime kapitale</b>	<b>66,930,347</b>		
b.1	Institucione buxhetore			
b.2	Subjekte private			
<b>c</b>	<b>Vendime gjyqësore</b>	<b>6,730,584</b>		
c.1	Marrëdhënie pune			
c.2	Mallra dhe shërbime			
c.3	Investime			
c.4	Të tjera			
<b>III</b>	<b>Totali (I+II)</b>	<b>77,234,977</b>		

Burimi: Raportimet e Bashkisë 2021 pranë Ministrisë së Financave dhe Ekonomisë dhe të dhënat e SIFQ

Në krahasim me vitin 2019 e 2020, në vitin 2021 kemi të njëjtën strukturë të detyrimeve ku detyrimet për shpenzime kapitale dominojnë (Grafiku nr. 118).

**Grafiku nr.118 Struktura e detyrimeve të prapambetura të Bashkisë Tropojë 2019-2021**



Burimi: Raportimet e Bashkisë 2021 pranë Ministrisë së Financave dhe Ekonomisë dhe të dhënat e SIFQ

## Bashkia Vau i Dejës

Detyrimet e prapambetura deri në dhjetor 2021 janë 0.87% e shpenzimeve totale të miratuara në Bashkinë e Vau i Dejës, pothuajse zerp duke dëshmuar për një situatë normale financiare. Situata është nën mesataren e vëzhguar mes të gjitha bashkive (12.90%) dhe nën treguesin e totalit të njërive vendore (12.93%). Në përqindje të shpenzimeve faktike 2021, detyrimet e prapambetura janë 2.38% (Tabela nr. 121).

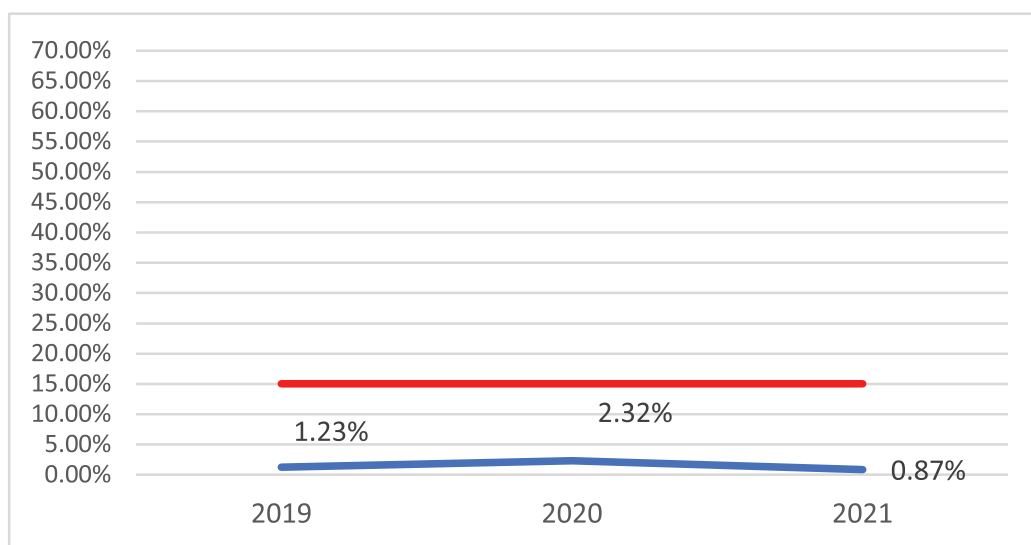
**Tabela nr.122 Detyrimet e prapambetura të Bashkisë Vau i Dejës, Dhjetor 2021**

	Detyrime të Prapambetura	Totali i Shpenzimeve të Planifikuara 2021	% e Detyrimeve ndaj Totalit të Shpenzimeve të Planifikuara	Totali i Shpenzimeve Faktike 2021	% e Detyrimeve ndaj Totalit të Shpenzimeve Faktike
Bashkia Vau i Dejës	9,608,425	1,105,813,682	0.87%	404,425,116	2.38%
Totali NJVQV	6,463,655,523	74,638,192,344	12.93%	52,075,843,105	12.41%
Mesatarja NJVQV			12.90%		16.89%

Burimi: Raportimet e Bashkisë 2021 pranë Ministrisë së Financave dhe Ekonomisë dhe të dhënat e SIFQ

Treguesi i vështirësisë financiare ka qenë mjaft i ulët në tre vitet e fundit, duke u reduktuar nga 1.23% në 0.87% (Grafiku nr. 119).

**Grafiku nr.119 Ecuria e Statutit të Vështirësisë Financiare të Bashkisë Vau i Dejës 2019-2021**



Burimi: Raportimet e Bashkisë 2021 pranë Ministrisë së Financave dhe Ekonomisë dhe të dhënat e SIFQ

Sipas raportimit deri në dhjetor, detyrimet janë rreth 10 milionë lekë me detyrime kryesisht për shpenzime kapitale (Tabela nr. 122).

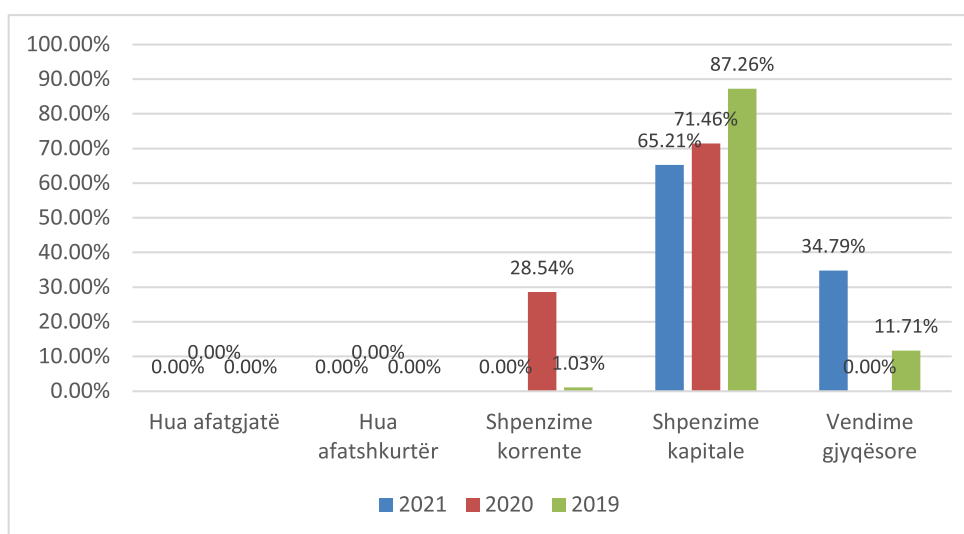
**Tabela nr.123 Struktura e Detajuar e Detyrimeve të Prapambetura të Bashkisë Vau i Dejës, Dhjetor 2021 (në lekë)**

Nr.	Emërtimi	Stoku në vlerë	Totali i shpenzimeve të miratuara për NJVQV-në	Stoku/Shpenzimeve totale të miratuara të NJQV-së
<b>I</b>	<b>Borxhe (a+b)</b>	<b>0</b>	<b>1,105,813,682</b>	<b>0.87%</b>
<b>a</b>	<b>Hua afatgjatë</b>	<b>0</b>		
a.1	Principali			
a.2	Interesi			
<b>b</b>	<b>Hua afatshkurtër</b>	<b>0</b>		
b.1	Hua			
b.2	Overdrafte			
b.3	Kredi të furnitorëve			
<b>II</b>	<b>Detyrime (a+b+c)</b>	<b>9,608,425</b>		
<b>a</b>	<b>Shpenzime korrente</b>	<b>0</b>		
a.1	Mallra dhe shërbime			
a.2	Paga dhe sigurime			
a.3	Të tjera			
<b>b</b>	<b>Shpenzime kapitale</b>	<b>6,265,565</b>		
b.1	Institucione buxhetore			
b.2	Subjekte private			
<b>c</b>	<b>Vendime gjyqësore</b>	<b>3,342,860</b>		
c.1	Marrëdhënie pune			
c.2	Mallra dhe shërbime			
c.3	Investime			
c.4	Të tjera			
<b>III</b>	<b>Totali (I+II)</b>	<b>9,608,425</b>		

Burimi: Raportimet e Bashkisë 2021 pranë Ministrisë së Financave dhe Ekonomisë dhe të dhënat e SIFQ

Në krahasim me vitin 2020, në vitin 2021 kemi shlyerjen e detyrimeve për shpenzime korrente dhe rritjen e detyrimeve për vendime gjyqësore (Grafiku nr. 120).

**Grafiku nr.120 Struktura e detyrimeve të prapambetura të Bashkisë Vau i Dejës 2019-2021**



Burimi: Raportimet e Bashkisë 2021 pranë Ministrisë së Financave dhe Ekonomisë dhe të dhënat e SIFQ

## Bashkia Vlorë

Detyrimet e prapambetura deri në dhjetor 2021 janë 4.46% e shpenzimeve totale të miratuara në Bashkinë e Vlorës, më pak se 15% duke dëshmuar për një situatë normale financiare. Situata është nën mesataren e vëzhguar mes të gjitha bashkive (12.90%) dhe nën treguesin e totalit të njësive vendore (12.93%). Në përqindje të shpenzimeve faktike 2021, detyrimet e prapambetura janë 6.78% (Tabela nr. 123).

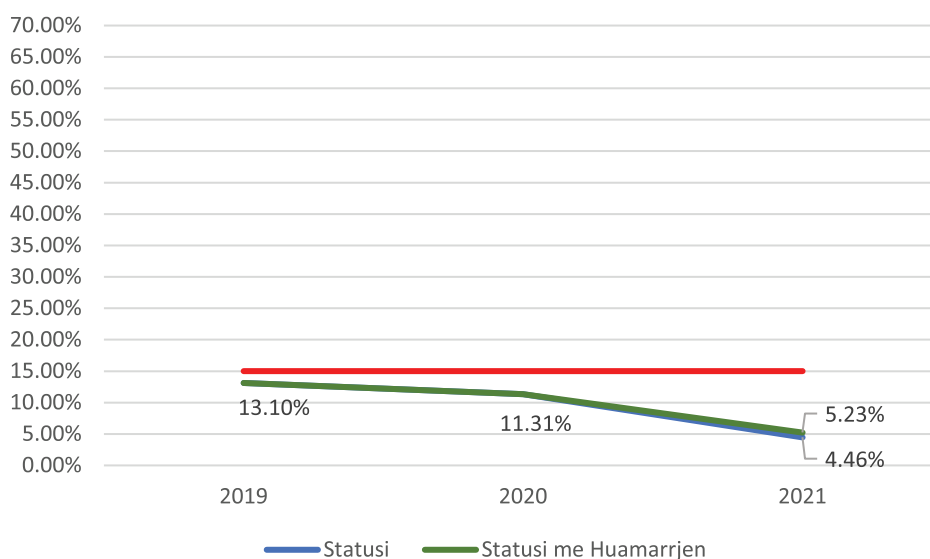
**Tabela nr.124 Detyrimet e prapambetura të Bashkisë Vlorë, Dhjetor 2021**

	Detyrime të Prapambetura	Totali i Shpenzimeve të Planifikuara 2021	% e Detyrimeve ndaj Totalit të Shpenzimeve të Planifikuara	Totali i Shpenzimeve Faktike 2021	% e Detyrimeve ndaj Totalit të Shpenzimeve Faktike
Bashkia Vlorë	115,239,089	2,584,464,291	4.46%	1,699,960,746	6.78%
Totali NJVQV	6,463,655,523	74,638,192,344	12.93%	52,075,843,105	12.41%
Mesatarja NJVQV			12.90%		16.89%

Burimi: Raportimet e Bashkisë 2021 pranë Ministrisë së Financave dhe Ekonomisë dhe të dhënat e SIFQ

Treguesi i vështirësisë financiare ka qenë i ulët dhe pothuajse konstante në tre vitet e fundit nga 13.10% në 5.23% në skenarin vlerësuar nga autorët për 2021, ku përfshihet huamarrja afatgjatë. Në vitin e fundit, raportohet treguesi 4.46% duke përjashtuar huamarrjen afatgjatë (Grafiku nr. 121).

**Grafiku nr.121 Ecuria e Statutit të Vështirësisë Financiare të Bashkisë Vlorë 2019-2021**



Burimi: Raportimet e Bashkisë 2021 pranë Ministrisë së Financave dhe Ekonomisë dhe të dhënat e SIFQ

Sipas raportimit deri në dhjetor, detyrimet janë rreth 115 milionë lekë me detyrime kryesisht për shpenzime korrente (Tabela nr. 124).

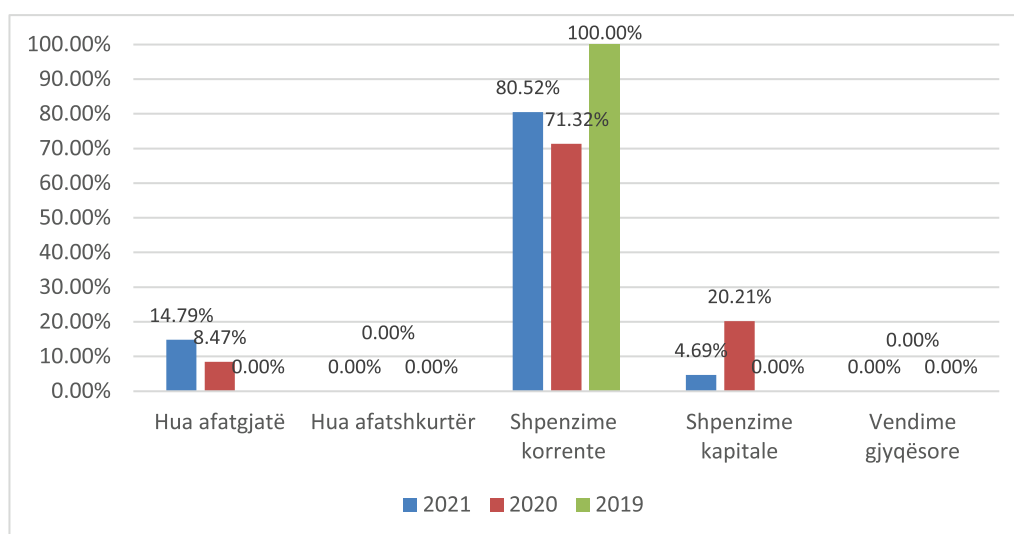
**Tabela nr.125 Struktura e Detajuar e Detyrimeve të Prapambetura të Bashkisë Vlorë, Dhjetor 2021 (në lekë)**

Nr.	Emërtimi	Stoku në vlerë	Totali i shpenzimeve të miratuara për NJVQV-në	Stoku/Shpenzimeve totale të miratuara të NJVQV-së
<b>I</b>	<b>Borxhe (a+b)</b>	<b>0</b>	<b>2,584,464,291</b>	<b>4.46%</b>
<b>a</b>	<b>Hua afatgjatë</b>			
a.1	Principali			
a.2	Interesi			
<b>b</b>	<b>Hua afatshkurtër</b>	<b>0</b>		
b.1	Hua			
b.2	Overdrafte			
b.3	Kredi të furnitorëve			
<b>II</b>	<b>Detyrime (a+b+c)</b>	<b>115,239,089</b>		
<b>a</b>	<b>Shpenzime korrente</b>	<b>108,891,178</b>		
a.1	Mallra dhe shërbime	52,115,606		
a.2	Paga dhe sigurime			
a.3	Të tjera	56,775,572		
<b>b</b>	<b>Shpenzime kapitale</b>	<b>6,347,911</b>		
b.1	Institucione buxhetore			
b.2	Subjekte private			
<b>c</b>	<b>Vendime gjyqësore</b>	<b>0</b>		
c.1	Marrëdhënie pune			
c.2	Mallra dhe shërbime			
c.3	Investime			
c.4	Të tjera			
<b>III</b>	<b>Totali (I+II)</b>	<b>115,239,089</b>		

Burimi: Raportimet e Bashkisë 2021 pranë Ministrisë së Financave dhe Ekonomisë dhe të dhënat e SIFQ

Në bazë të një vlerësimi të huasë afatgjatë nga autorët, në krahasim me vitin 2019 e 2020, në vitin 2021 kemi një rritje të detyrimeve për shpenzime korrente (Grafiku nr. 122).

**Grafiku nr.122 Struktura e detyrimeve të prapambetura të Bashkisë Vlorë 2019-2021**



Burimi: Raportimet e Bashkisë 2021 pranë Ministrisë së Financave dhe Ekonomisë dhe të dhënat e SIFQ

## Bashkia Vorë

Detyrimet e prapambetura deri në dhjetor 2021 janë 53.13% e shpenzimeve totale të miratuara në Bashkinë e Vorës, më shumë se 25% duke dëshmuar për një situatë në vështirësi financiare. Situata është mbi mesataren e vëzhguar mes të gjitha bashkive (12.90%) dhe mbi treguesin e totalit të njërive vendore (12.93%). Në përqindje të shpenzimeve faktike 2021, detyrimet e prapambetura janë 90.54% (Tabela nr. 125).

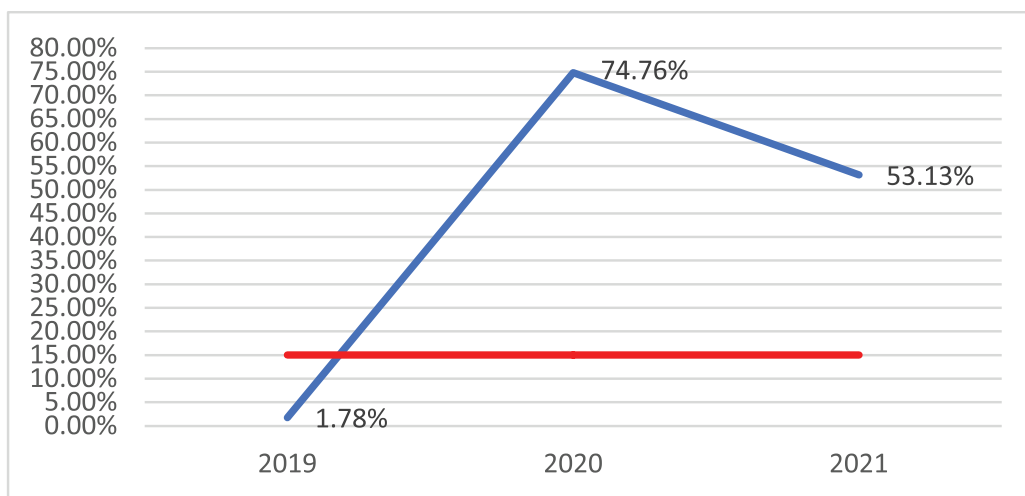
**Tabela nr.126 Detyrimet e prapambetura të Bashkisë Vorë, Dhjetor 2021**

	Detyrime të Prapambetura	Totali i Shpenzimeve të Planifikuara 2021	% e Detyrimeve ndaj Totalit të Shpenzimeve të Planifikuara	Totali i Shpenzimeve Faktike 2021	% e Detyrimeve ndaj Totalit të Shpenzimeve Faktike
Bashkia Vorë	515,591,777	970,377,877	53.13%	569,490,924	90.54%
Totali NJVQV	6,463,655,523	74,638,192,344	12.93%	52,075,843,105	12.41%
Mesatarja NJVQV			12.90%		16.89%

Burimi: Raportimet e Bashkisë 2021 pranë Ministrisë së Financave dhe Ekonomisë dhe të dhënat e SIFQ

Treguesi i vështirësisë financiare është përkeqësuar shumë në tre vitet e fundit, nga 1.78% në 2019 në 53.13% në 2021 (Grafiku nr. 123).

**Grafiku nr.123 Ecuria e Statutit të Vështirësisë Financiare të Bashkisë Vorë 2019-2021**



Burimi: Raportimet e Bashkisë 2021 pranë Ministrisë së Financave dhe Ekonomisë dhe të dhënat e SIFQ

Sipas raportimit deri në dhjetor, detyrimet janë rreth 516 milionë lekë me detyrime kryesisht për shpenzime kapitale (Tabela nr. 126).

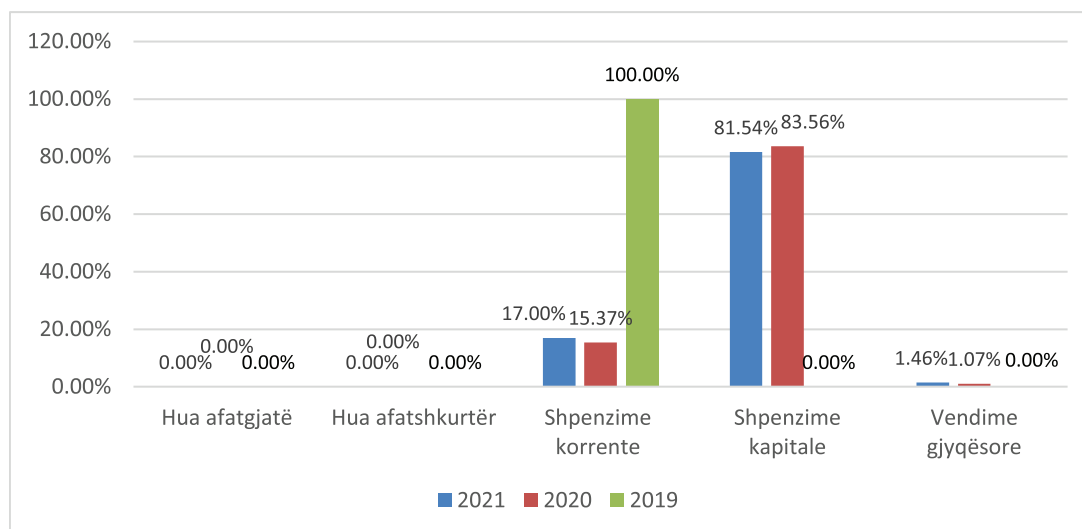
**Tabela nr.127 Struktura e Detajuar e Detyrimeve të Prapambetura të Bashkisë Vorë, Dhjetor 2021 (në lekë)**

Nr.	Emërtimi	Stoku në vlerë	Totali i shpenzimeve të miratuara për NJVQV-në	Stoku/Shpenzimeve totale të miratuara të NJQV-së
<b>I</b>	<b>Borxhe (a+b)</b>	<b>0</b>	<b>970,377,877</b>	<b>53.13%</b>
<b>a</b>	<b>Hua afatgjatë</b>	<b>0</b>		
a.1	Principali			
a.2	Interesi			
<b>b</b>	<b>Hua afatshkurtër</b>	<b>0</b>		
b.1	Hua			
b.2	Overdrafte			
b.3	Kredi të furnitorëve			
<b>II</b>	<b>Detyrime (a+b+c)</b>	<b>515,591,777</b>		
<b>a</b>	<b>Shpenzime korrente</b>	<b>87,647,687</b>		
a.1	Mallra dhe shërbime	87,647,687		
a.2	Paga dhe sigurime			
a.3	Të tjera			
<b>b</b>	<b>Shpenzime kapitale</b>	<b>420,434,701</b>		
b.1	Institucione buxhetore			
b.2	Subjekte private			
<b>c</b>	<b>Vendime gjyqësore</b>	<b>7,509,389</b>		
c.1	Marrëdhënie pune			
c.2	Mallra dhe shërbime			
c.3	Investime			
c.4	Të tjera			
<b>III</b>	<b>Totali (I+II)</b>	<b>515,591,777</b>		

Burimi: Raportimet e Bashkisë 2021 pranë Ministrisë së Financave dhe Ekonomisë dhe të dhënat e SIFQ

Në krahasim me vitin 2020, në vitin 2021 kemi pothuajse të njëjtën rikonfigurim të detyrimeve (Grafiku nr. 124).

**Grafiku nr.124 Struktura e detyrimeve të prapambetura të Bashkisë Vorë 2019-2021**



Burimi: Raportimet e Bashkisë 2021 pranë Ministrisë së Financave dhe Ekonomisë dhe të dhënat e SIFQ





Ky raport është përgatitur me mbështetjen e projektit 'Financat Lokale' nga Sekretariati Zviceran i Shtetit për Çështje Ekonomike SECO

**FINANCATLOKALE** Forcimi i Menaxhimit  
**LOCALFINANCES** të Financave Publike  
të Qeverisjes Vendore



Schweizerische Eidgenossenschaft  
Confédération suisse  
Confederazione Svizzera  
Confederaziun svizra

**Sekretariati Zviceran i Shtetit për Çështje Ekonomike, SECO**